



Iepirkumu uzraudzības  
birojs

**ZAĻAIS  
,  
PUBLISKAIS  
IEPIRKUMS**

**būtiskākā stratēģiskā  
iepirkuma sastāvdaļa**

**Artis Lapiņš**

Iepirkumu uzraudzības biroja vadītājs

# Publiskais iepirkums skaitļos




**10 815**

Izsludināti iepirkumi



**19 824**

Noslēgto līgumu skaits



**8 871 026 106 EUR**

Piešķirto līgumu vērtība



**603**

Pasūtītāju skaits

# Stratēģiskais iepirkums



Ietekmes uz vidi  
mazināšana jeb  
**zaļais** iepirkums

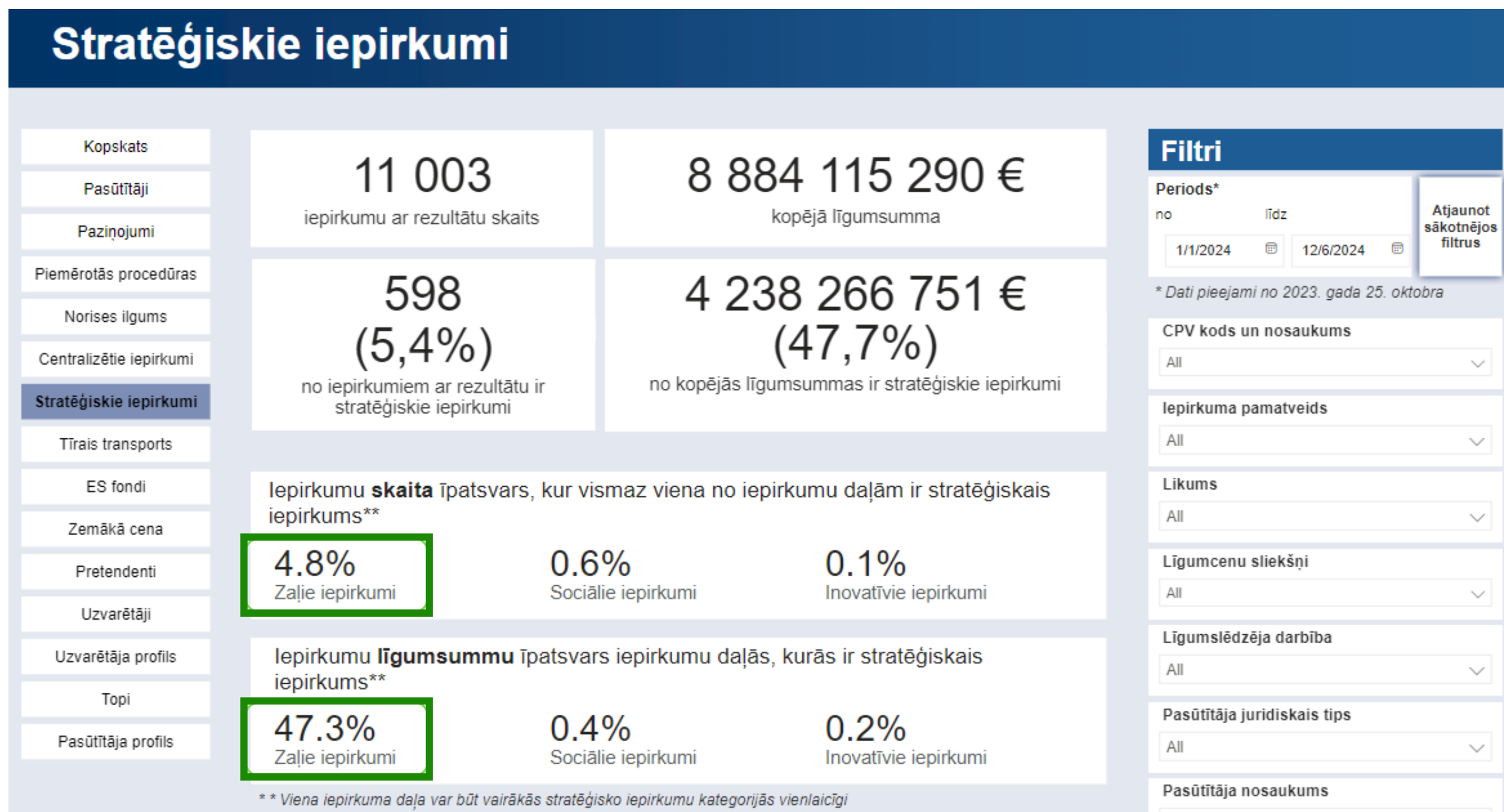


Sociālo mērķu izpilde jeb  
**sociālais** iepirkums



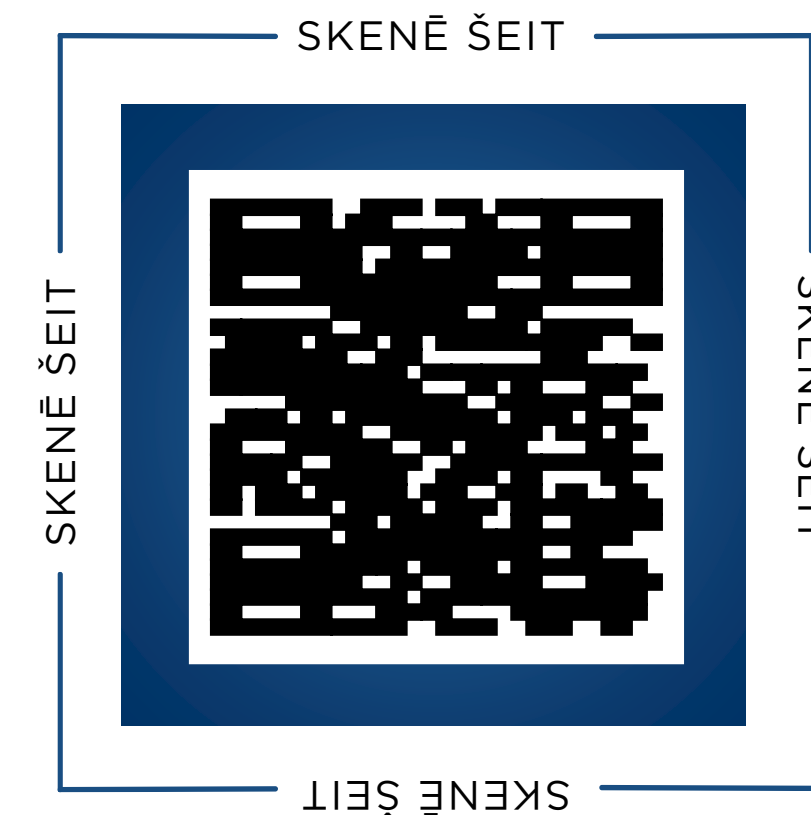
**Inovatīvs** iepirkums

# ZPI piemērošana 2024.gadā



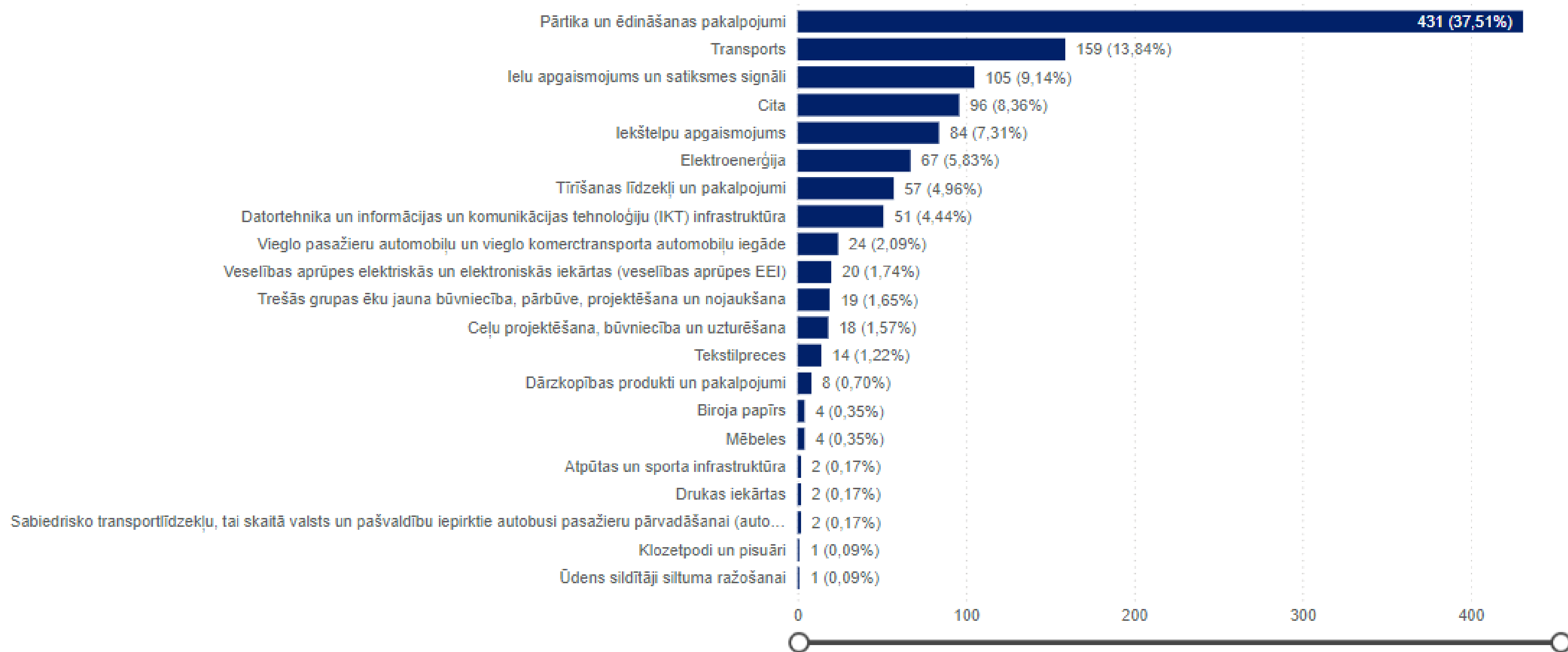
## Datu vizualizācija

Aktuālā informācija par publiskajiem iepirkumiem pārskatāmā formātā vienuviet



# ZPI piemērošana 2024. gadā

Zaļo iepirkumu grupu sadalījums iepirkumu daļās\*\*\*



\*\*\* Viena iepirkuma daļa var būt vairākās zaļā iepirkuma grupās vienlaicīgi



# Mēs redzam to, ko Jūs norādīsit...

1. Iepirkuma priekšmeta detalizācija    Informācija par rezultātu    **Stratēģiskais iepirkums**    Līguma ir

### Stratēģiskais iepirkums

Norādīsit, vai iepirkums atbilst kādai no šīm vērtībām? \*

- Ietekmes uz vidi mazināšana
- Sociālo mērķu izpilde
- Inovatīvs pirkums
- Pieklūstamības prasības
- Neattiecas

norādīsit vai iepirkums **ir** vai **nav** zaļš

2. Aprakstīsit, kā iepirkums atbilst šīm vērtībām? \*

- Tehniskās specifikācijas prasības
- Atlases kritēriji
- Vērtēšanas kritēriji
- Līguma izpildes noteikumi

3. **Zaļais iepirkums**

Zaļā iepirkuma veids \*

- Bioloģiskās daudzveidības un ekosistēmu aizsardzība un atjaunošana
- Pāreja uz aprites ekonomiku
- Pielāgošanās klimata pārmaiņām
- Klimata pārmaiņu mazināšana
- Piesārņojuma novēršana un kontrole
- Ilgspējīga ūdens un jūras resursu izmantošana un aizsardzība
- Cits

4. Grupa, kurai piemērots zaļais iepirkums \*

- Biroja papīrs
- Drukas iekārtas
- Dator tehnika un informācijas un komunikācijas tehnoloģiju (IKT) infrastruktūra
- Transports
- Pārtika un ēdināšanas pakalpojumi
- Tīrīšanas līdzekļi un pakalpojumi
- Iekārtu apgaismojums
- Ielu apgaismojums un satiksmes signāli
- Trešās grupas ēku jauna būvniecība, pārbūve, projektēšana un nojaukšana
- Ceļu projektēšana, būvniecība un uzturēšana
- Vieglie pasažieru automobiļi un vieglo komerctransporta automobiļu iecāde

# Citi redz to, ko redzam mēs...

iepirkumu uzraudzības birojs Paziņojumu meklēšana CPV Klasifikators Publikāciju datu vizualizācija Auto iepirkumu kalkulators Līgumu reģistrs

PUBLIKĀCIJU VADĪBAS SISTĒMA EN Iestatījumi

## IEPIRKUMU DATI

### Kopskats

**330** izsludināto iepirkumu skaits

**71 544 810 €** kopējā līgumsumma

**533** noslēgto līgumu skaits

#### Izsludināto iepirkumu skaits

Mēnesis	Skaits
janvāris	8
februāris	31
marts	26
aprīlis	32
maijs	31
jūnijs	39
jūlijs	39
augusts	39
septembris	31
oktobris	28
novembris	24
decembris	2

#### Kopējā līgumsumma

71 544 810 €

#### Filtri

Periods\* no 1/1/2024 līdz 12/6/2024 Atjaunot sākotnējos filtrus

\* Dati pieejami no 2023. gada 25. oktobra

CPV kods un nosaukums: All

Iepirkuma pamatveids: All

Iepirkuma procedūras tips

- Select all
- Biedrība vai nodibinājums
- Citas atvasinātas publiskas personas (t...
- Cits subjekts saskaņā ar Publisko iepirk...
- Kapitālsabiedrība (pašvaldības un kontr...
- Kapitālsabiedrība (valsts un kontrolētās)
- Ministrija
- Pašvaldība
- Pašvaldības iestāde
- Subjektu ar īpašām vai atsevišķām ties...

Līgumslēdzēja darbība: All

Pasūtītāja nosaukums

Microsoft Power BI 1 of 15 92%

## Datu vizualizācija

Aktuālā informācija par publiskajiem iepirkumiem pārskatāmā formātā vienuviet



# ZPI izpratne





**Kā konkrētā prece,  
pakalpojums vai  
būvdarbi risina ar vidi vai  
klimatu saistītu  
izaicinājumu?**

---

DOMĀŠANAS VEKTORS

# ZPI Publisko iepirkumu likuma izpratnē

## 1. Bioloģiskās daudzveidības un ekosistēmu aizsardzība un atjaunošana

**Piemēram:** meža teritorijas atjaunošana, ievērojot vietējo sugu saglabāšanas prioritāti un samazinot invazīvo sugu izplatību



# ZPI Publisko iepirkumu likuma izpratnē

## 2. Pāreja uz aprites ekonomiku

**Piemēram:** atkritumu apsaimniekošanas infrastruktūras attīstība, samazinot apglabājamo atkritumu apjomu; biroja mēbeļu ražošanā pielietoti atkārtoti izmantojami materiāli



# ZPI Publisko iepirkumu likuma izpratnē

## 3. Pielāgošanās klimata pārmaiņām


**Piemēram:** infrastruktūras būvniecība teritoriju applūšanas riska mazināšanai, t.sk. meliorācija un aizsargdambju būvdarbi; parku un zaļo teritoriju paplašināšana pilsētvidē



# ZPI Publisko iepirkumu likuma izpratnē

## 4. Klimata pārmaiņu mazināšana

**Piemēram:** elektroauto iegāde; saules paneļu uzstādīšana, t.sk. uz biroja ēkas jumta; ēkas atjaunošana – logu nomaiņa uz energoefektīviem logiem, siltumizolācija; LED apgaismojums



# ZPI Publisko iepirkumu likuma izpratnē

## 5. Piesārņojuma novēršana un kontrole

**Piemēram:** vides sanācijas projekts; notekūdeņu attīrīšanas tehnoloģiju uzlabošana






# ZPI Publisko iepirkumu likuma izpratnē

## 6. Ilgtspējīga ūdens un jūras resursu izmantošana un aizsardzība

**Piemēram:** ūdenssaimniecības attīstības projekts – uzstādītas filtrēšanas iekārtas un attīrīšanas tehnoloģijas; ēkas būvdarbi, kur paredzēta lietus ūdens uzkrāšanas un pārstrādes sistēmas



**Par ko  
aizdomāties?**

---

DOMĀŠANAS VEKTORS

# Iepirkumu ilgums

**26,63 dienas**

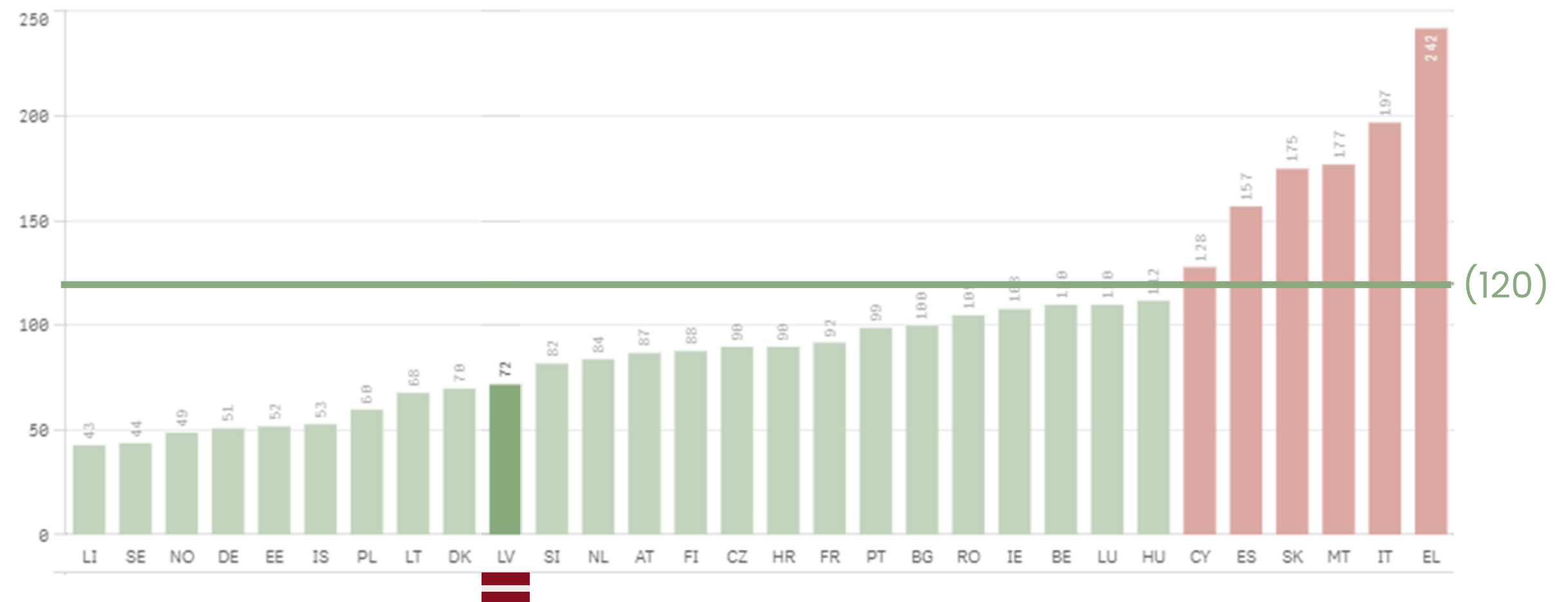
ir vidējais lēmuma pieņemšanas ātrums (no pieteikuma/piedāvājuma iesniegšanas datuma līdz lēmuma pieņemšanas datumam)

**49,69 dienas**

ir vidējais procedūras ilgums (no izsludināšanas (publicēšanas) datuma līdz lēmuma pieņemšanas datumam)

## Indicator [6]: Decision speed

This chart shows the mean decision-making period, i.e. the time between the deadline for receiving offers and the date the contract is awarded. To ensure comparability, only notices published under the open procedure, which do not include framework agreements, are considered. This indicator slightly improved compared with 2021 but follows the overall trend in recent years.



# Kas ir uzvarētāji

**98,4%**

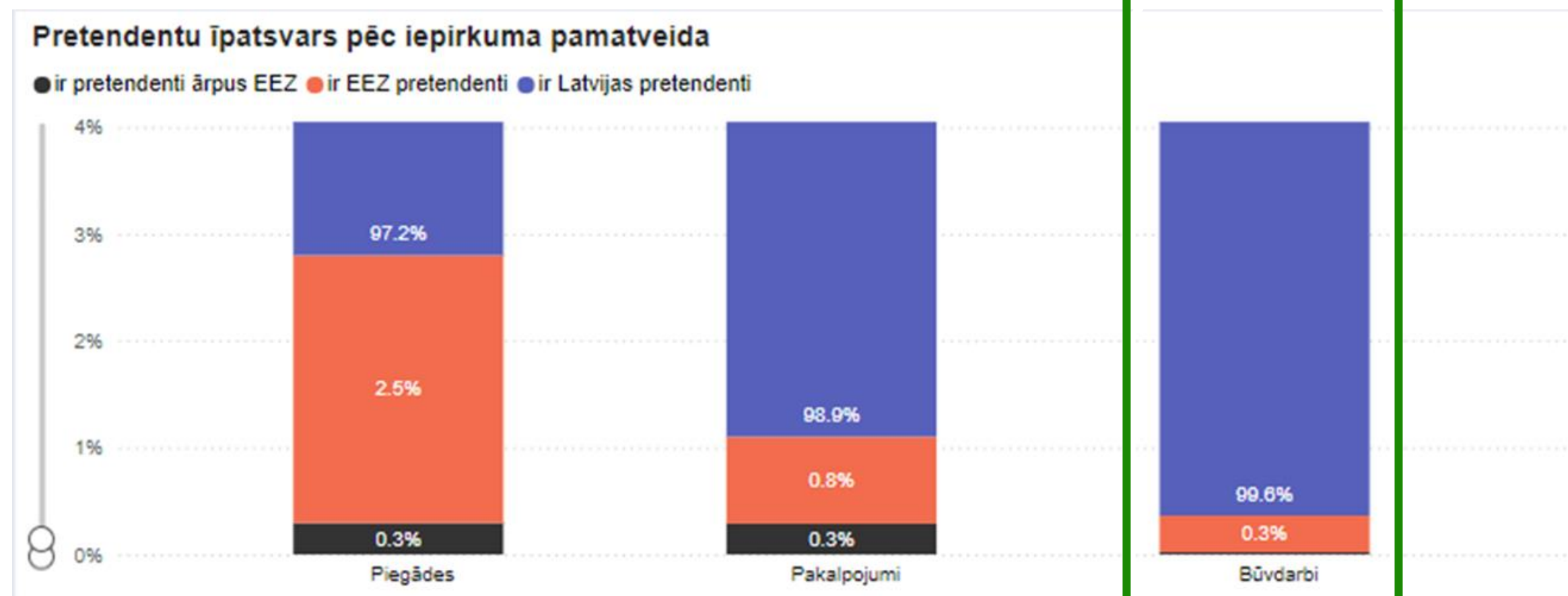
ir Latvijas pretendenti

**1,3%**

ir EEZ pretendenti

**0,3%**

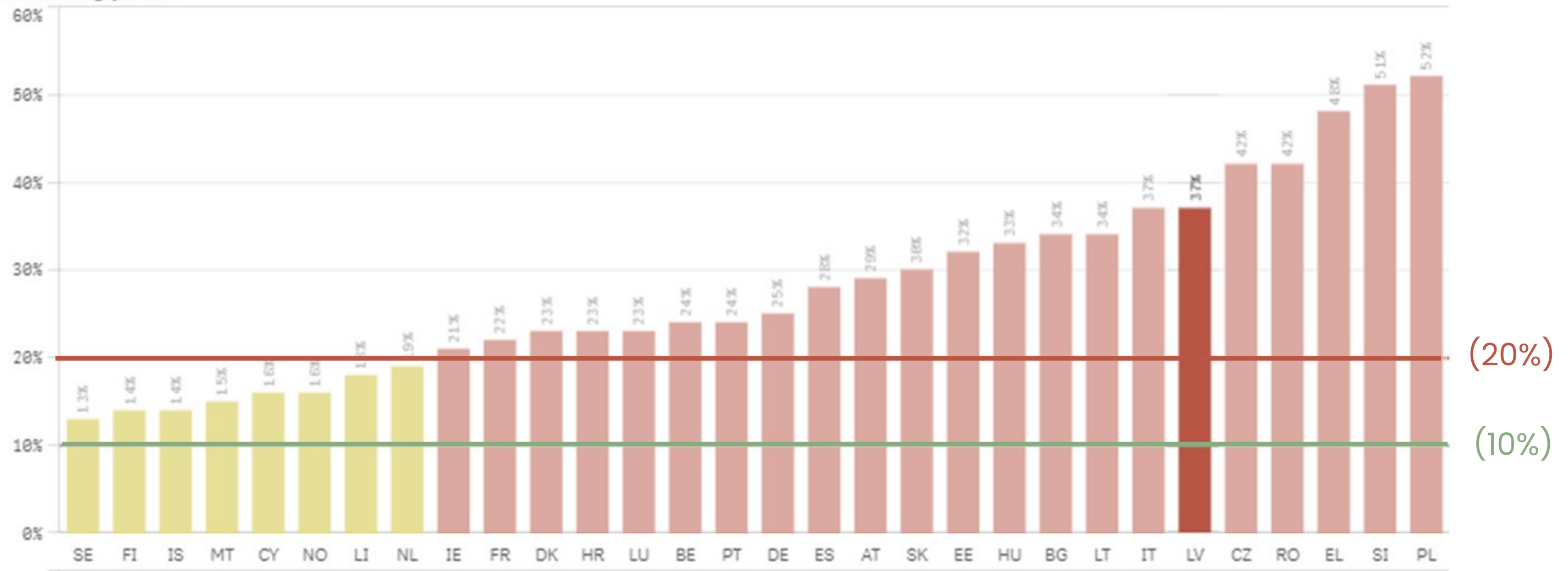
ir pretendenti ārpus EEZ



# Konkurence

## Indicator [1]: Single bidder

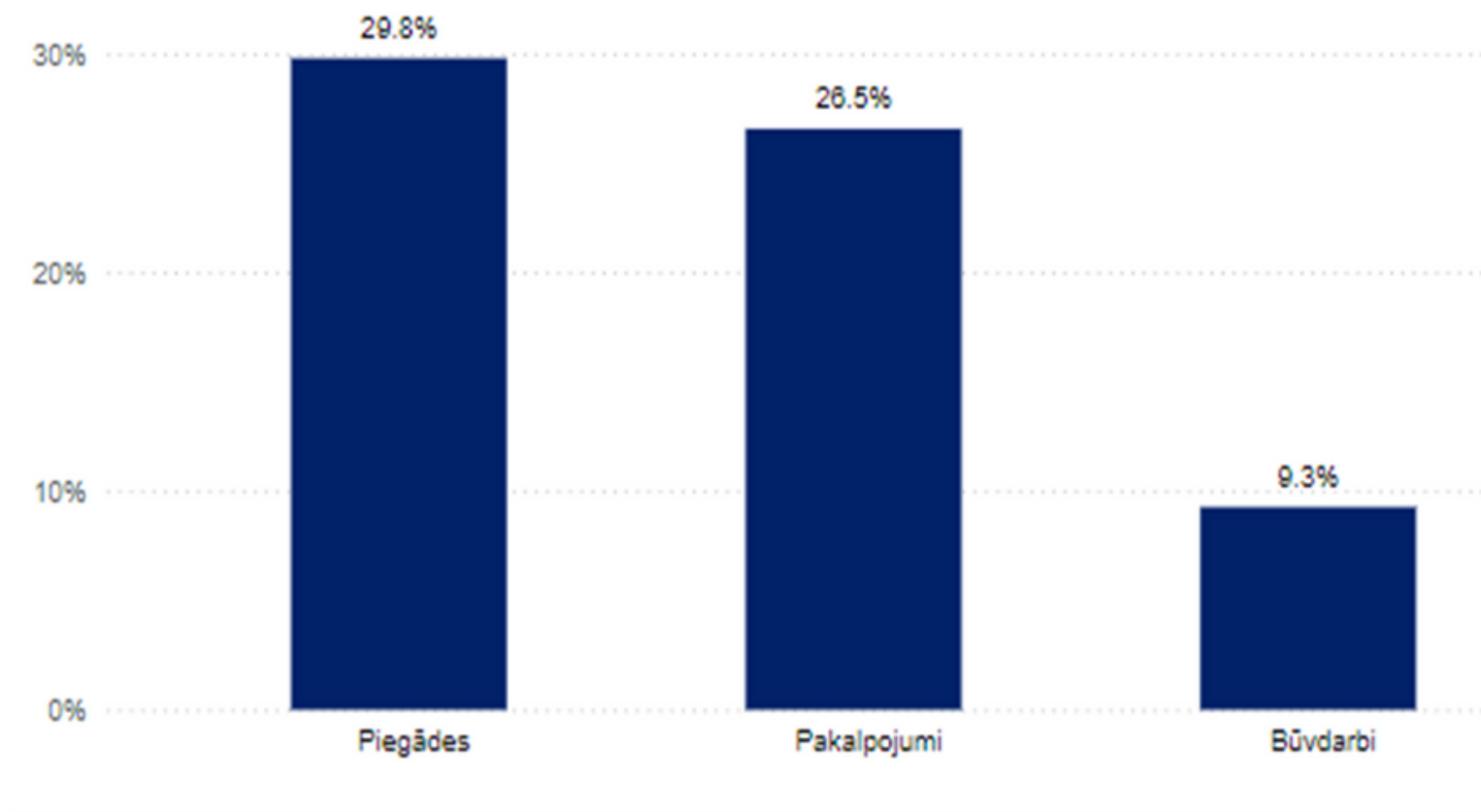
This chart shows the proportion of contracts awarded where there was just a single bidder. Framework agreements are excluded, as they have different reporting patterns. Direct awards – i.e. negotiated without a call for competition/award without prior publication of a contract notice – are also excluded, since the rules on such procedures do not make any provision for competition. In 2022, the proportion of public procurement tenders with a single bidder rose to the highest level in the last 10 years. There are still 13 countries with a high percentage, which shows there is room for improvement in the coming years.



# Konkurence

**25,4%**

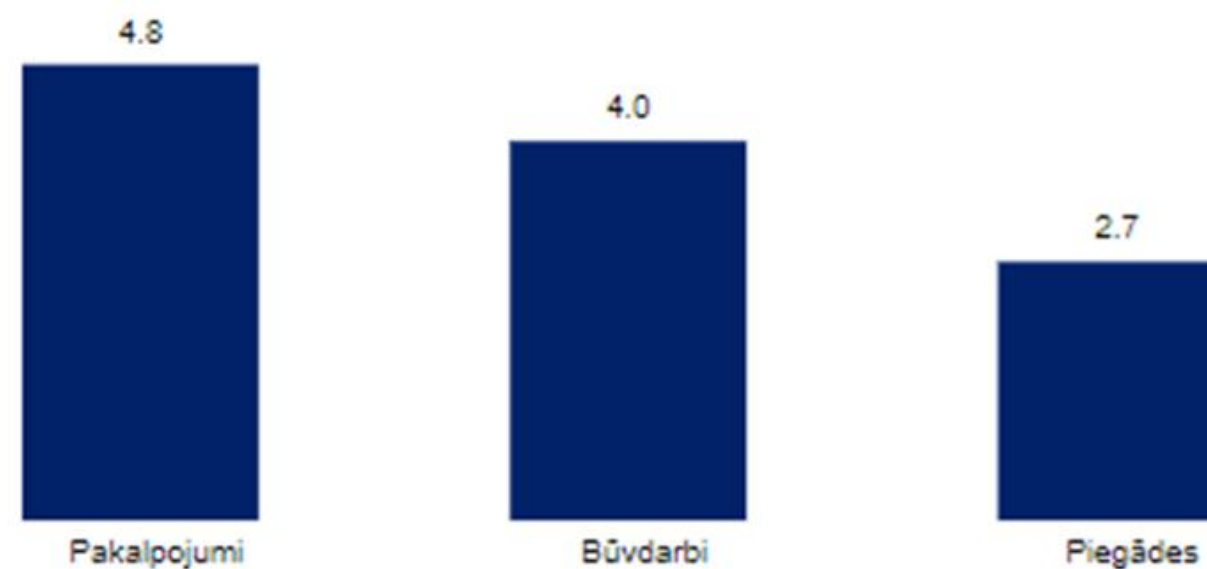
iepirkumu daļu skaita īpatsvars,  
kurās ir pieteicies viens  
pretendents



**Iepirkumu daļu skaita  
īpatsvars, kurās ir pieteicies  
viens pretendents, pēc  
iepirkuma pamatveida**

**3,7**

vidējais pretendentu skaits  
vienā iepirkumu daļā



**Vidējais pretendentu skaits  
vienā iepirkumu daļā pēc  
iepirkuma pamatveida**



# Zemākā cena

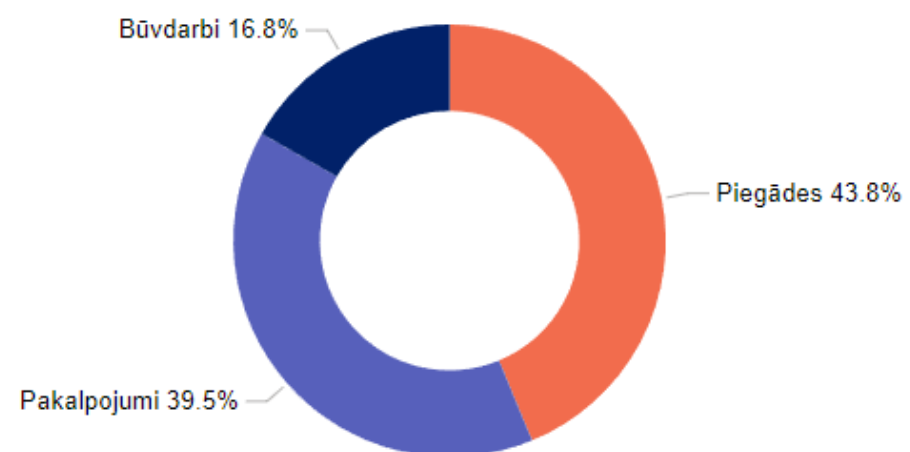
**13 335**

iepirkumu daļu skaits, kurām vienīgais vērtēšanas kritērijs ir cena

**70,9%**

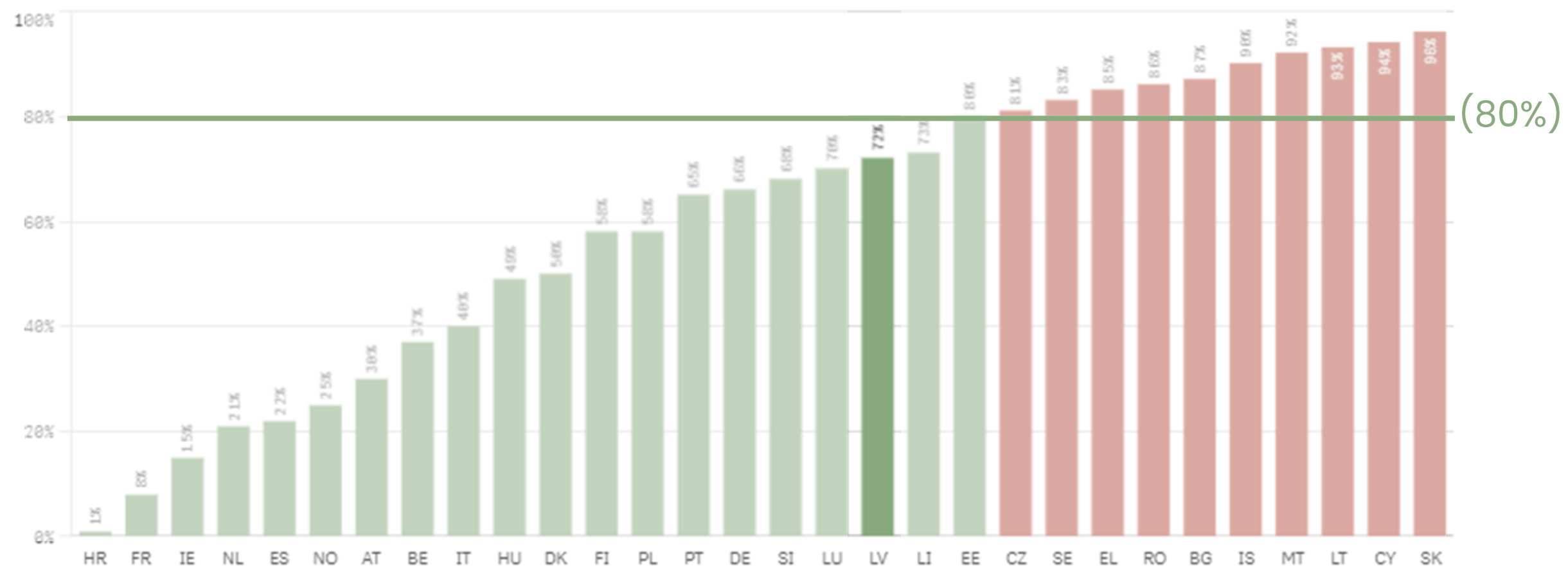
no kopējā iepirkumu daļu skaita

Iepirkumu daļu īpatsvars pēc iepirkuma pamatveida, kurām vienīgais vērtēšanas kritērijs ir cena



## Indicator [5]: Award criteria based on price alone

This chart shows the proportion of procedures awarded solely because the offer was the cheapest one available. There has been no change compared with the previous year, and the indicator follows the trend observed in recent years.



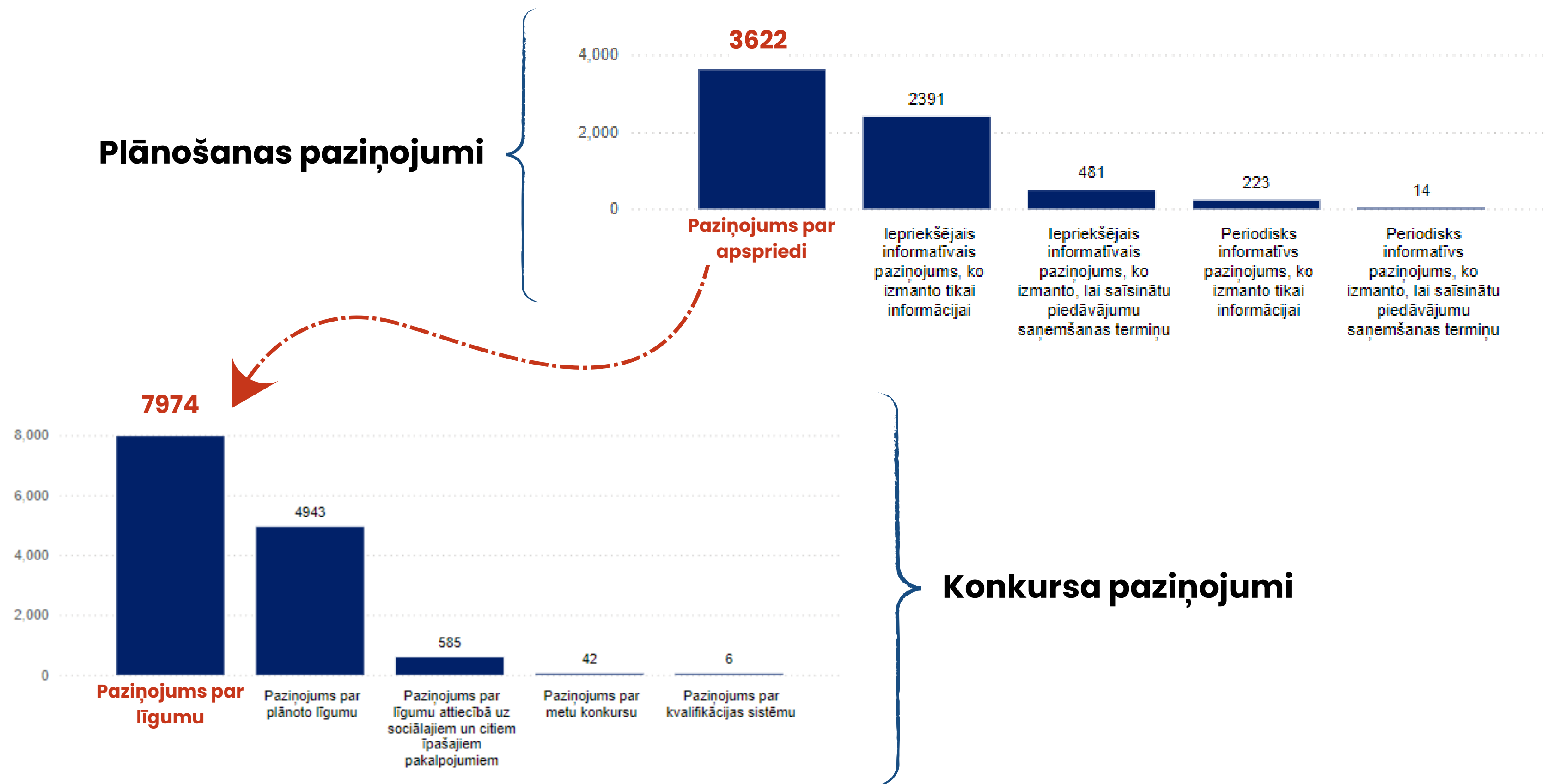
(80%)

**Efektivitāte?**

**20,2%**

*Pārtraukto procedūru skaits*

# Tirgus izpēte



# Centralizācija

**910**

centralizēto iepirkumu skaits

**8,4%**

no izsludinātajiem iepirkumiem

**1 930 871 281€**

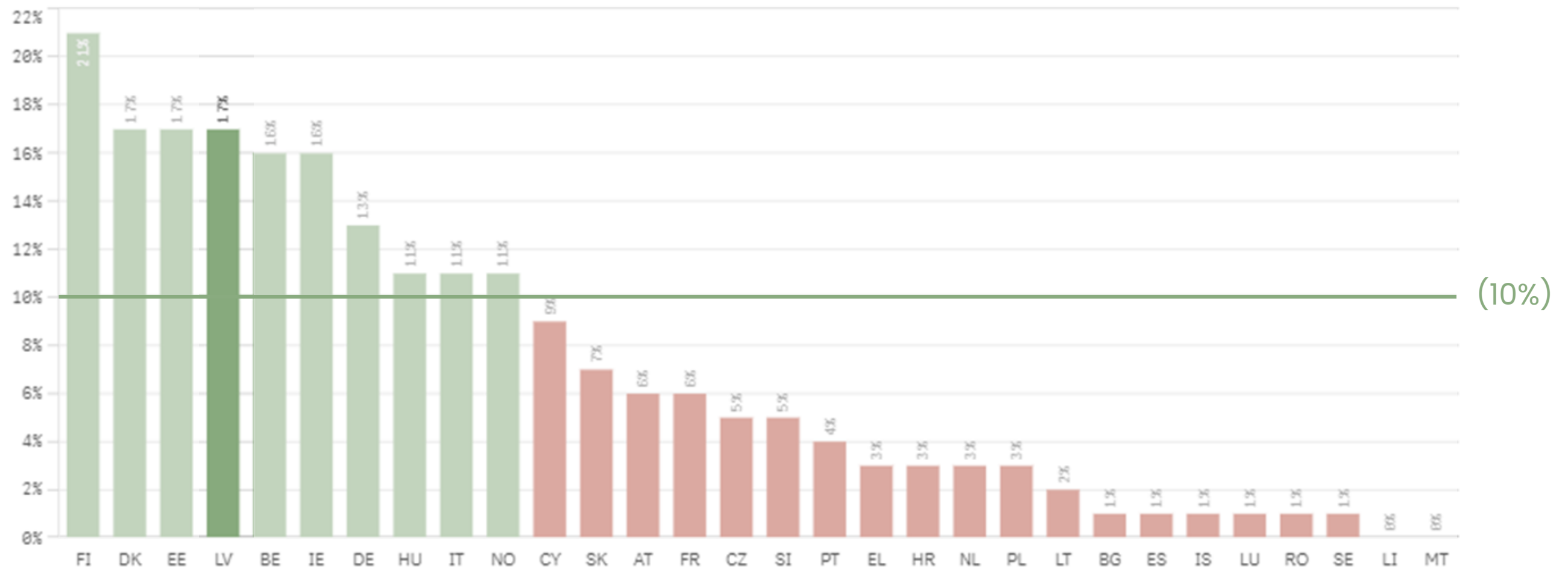
centralizēto iepirkumu kopējā līgumsumma

**21,8%**

no kopējās līgumsummas

## Indicator [4]: Joint procurement

This chart shows the proportion of procurement procedures involving more than one public buyer. There has been no significant change in this indicator and is similar to previous years.



(10%)

# Centralizācija

## Jāsasniedz\*



22,0%  
M1, M2, N1



8,0%  
N2, N3



35,0%  
M3



50,0%  
t. sk. M3 bezemisiju

## Sasniegts



22,5%  
M1, M2, N1



19,0%  
N2, N3



57,2%  
M3



63,5%  
t. sk. M3 bezemisiju

Periods: 02.08.2021. – 31.12.2025.

\* Sasniedzamais mērķis saskaņā ar [Eiropas Parlamenta un Padomes Direktīvas 2019/1161 prasībām:](https://eur-lex.europa.eu/eli/dir/2019/1161/oj/?uri=CELEX:32019L1161)

<https://eur-lex.europa.eu/eli/dir/2019/1161/oj/?uri=CELEX:32019L1161>

Transportlīdzekļu kategorijas:

<https://eur-lex.europa.eu/legal-content/LV/ALL/?uri=CELEX:32018R0858#d1e1327-1-1>

# Paldies!

1. ZPI ir vairāk kā domājam un redzam datos. Nemākam parādīt sasniegto.
2. Iepirkumu efektivitāti “nogalina” slikta plānošana un tirgus nepārzināšana.

”

**Artis Lapiņš**

Iepirkumu uzraudzības biroja vadītājs