

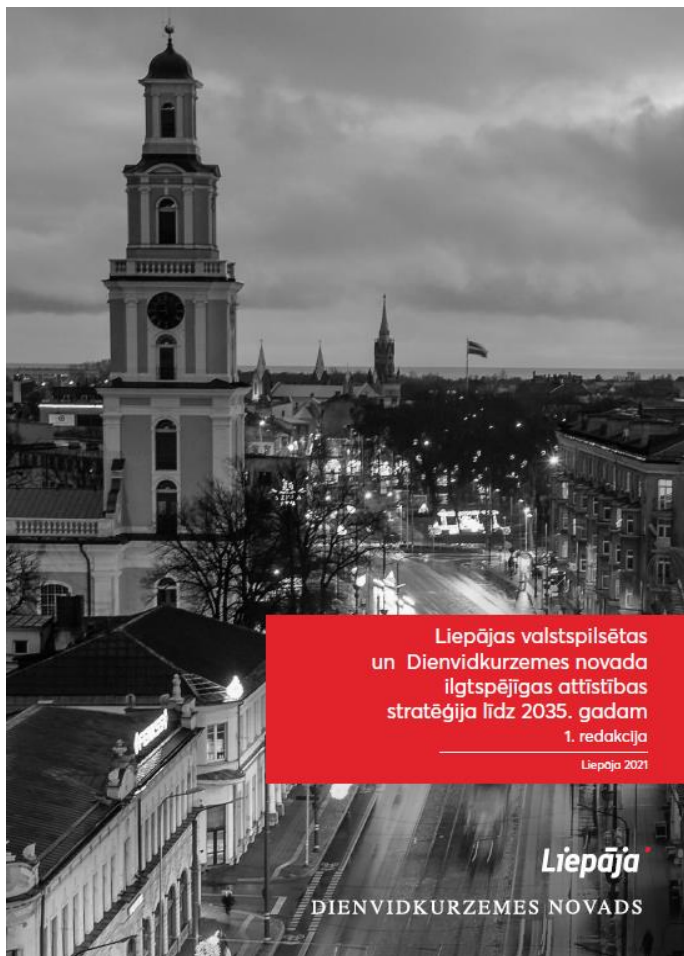
26.09.23.

Liepājas valstspilsētas pašvaldības pieredze ANO ilgtspējīgas attīstības mērķu ieviešanā

Aksels Ruperts

Liepājas pilsētas pašvaldības administrācijas Attīstības pārvaldes

eksperts stratēģiskās plānošanas jautājumos



Stratēģiskā daļa



**Telpiskās attīstības
perspektīva**

**Pašreizējās situācijas
analīze**




**Rīcības un investīciju
plāns**



**Stratēģiskās ietekmes
uz vidi novērtējums**



**Pārskats par
sabiedrības līdzdalību**



Spēkā esošie Liepājas valstspilsētas un Dienvidkurzemes novada kopīgie plānošanas dokumenti

Liepāja

| RĀDĪTĀJS | BĀZES VĒRTĪBA 2021 | 2030 | 2035 |
|---|--|---|--|
| Iedzīvotāju skaits | 100 296 67 360 – Liepāja 32 936 – DKN | Vismaz 101 400, t.sk.: Liepāja - 68 000 DKN - 33 400 | Vismaz 101 400, t.sk.: Liepāja - 68 000 DKN - 33 400 |
| Dzimušo skaits | 1 004 712 – Liepāja 292 – DKN | 850–950 | 900–1000 |
| Bērnu skaits līdz 15 gadu vecumam | 16 508 jeb 16,5% 11 473 – Liepāja 5 035 – DKN | Vismaz 16,5% | Vismaz 16,5% |
| Darbspējas vecuma iedzīvotāju skaits | 60 620 jeb 60,4% 40 530 – Liepāja 20 090 – DKN | Vismaz 61% | Vismaz 61% |
| Vidējā apdrošināšanas iemaksu alga | Vidēji – 971 EUR 982 EUR – Liepāja 961 EUR – DKN | Ne mazāks par LV vidējo rādītāju | Ne mazāks par LV vidējo rādītāju |
| Ekonomiski aktīvo IK un komercsabiedrību skaits uz 1000 iedzīvotājiem | Vidēji – 39,5 40,6 – Liepāja 38,0 – DKN 2020. g. | + 10–15% | + 15–25% |

| | | | |
|--|--------------------------------------|--|--|
| CO2 emisiju apjoms Liepājas pilsētā | 111 092 tūkst. t. CO2 2020. g. | Ne vairāk kā 110 000 tūkst. t. CO2 | Ne vairāk kā 100 000 tūkst. t. CO2 |
| Poligonā "Ķīvītes" apglabāto atkritumu daudzums | 12 926 t 2021. g. | Ne vairāk kā 10% no kopējā radīto atkritumu daudzuma | Ne vairāk kā 10% no kopējā radīto atkritumu daudzuma |

2. tabula. Liepājas un DKN 2035 stratēģiskais ietvars.

| Vīzija |
|---|
| Liepāja – starptautiski atpazīstama, zaļa un vieda ostas pilsēta Baltijas jūras krastā. |
| Liepāja un Dienvidkurzemes novads – Kurzemes attīstības dzinējspēks. Harmoniska vide darbīgiem cilvēkiem, kurā līdzās pastāv starptautiski konkurētspējīga ekonomika, bagāta kultūra un dabas vērtības. |
| Stratēģiskais mērķis |
| Sasniedzama un gudri pārvaldīta ekonomiski aktīva vide ilgtspējīgā dabas un cilvēku harmonijā Baltijas jūras piekrastē. |

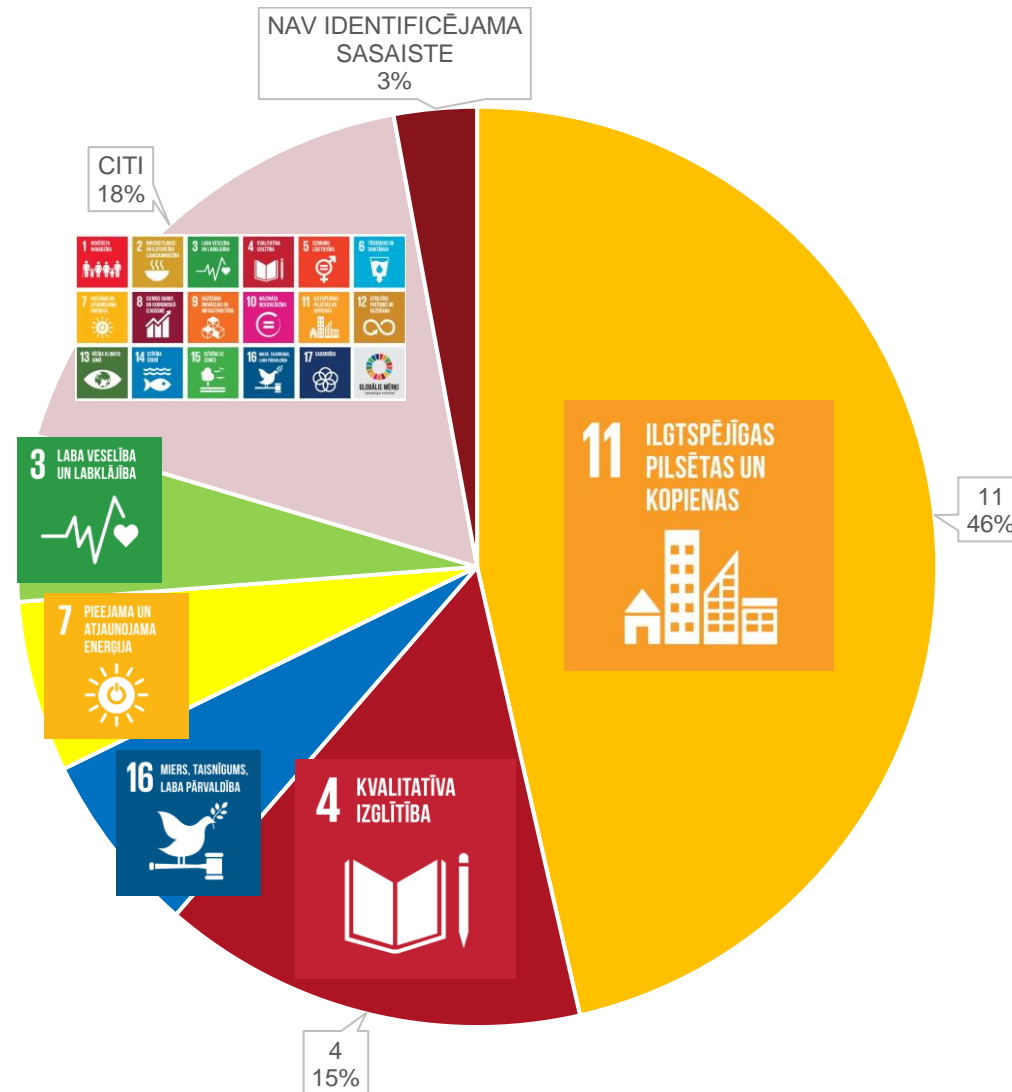
3. tabula. ANO ilgtspējīgas attīstības mērķi līdz 2030. gadam un to sasaiste ar attīstības programmas vidēja termiņa prioritātēm

| ANO ilgtspējīgas attīstības mērķi līdz 2030. gadam | VP1: Zaļa, vieda un sasniedzama Liepāja un DKN | VP2: Cilvēkresursu attīstība | VP3: Atvērta pārvaldība un saikņu stiprināšana starp pašvaldību, uzņēmējiem, nevalstiskajām organizācijām un iedzīvotājiem | VP4: Konkurētspējīga, daudzveidīga uzņēmējdarbības vide | VP5: Līdzvērtīgi kvalitatīva un radoša vide pilsētu un novada izaugsmei |
|---|---|---|---|--|--|
| Novērsta nabadzība | | X | X | X | |
| Dzimumu līdztiesība | X | X | X | X | X |
| Cienīgs darbs un ekonomiskā izaugsme | | X | | X | X |
| Atbildīgs patēriņš un ražošana | | | X | X | |

ANO IAM atbilstība Liepājas valstspilsētas un Dienvidkurzemes novada vidēja termiņa prioritātēm

5. tabula. ANO ilgtspējīgas attīstības mērķi līdz 2030. gadam un to sasaiste ar "Liepājas un DKN 2035" ilgtermiņa prioritātēm

| ANO ilgtspējīgas attīstības mērķi līdz 2030. gadam | Atvērtība un sasniedzamība | Cilvēks harmoniskā vidē | Vieda attīstība |
|--|---------------------------------------|---|--------------------------------------|
| | Ražošana, inovācija un infrastruktūra | Novērsta nabadzība | Dzīvība uz zemes |
| | Pieejama un atjaunojama enerģija | Dzimumu līdztiesība | Rīcība klimata jomā |
| | Ilgtspējīgas pilsētas un kopienas | Pilnvērtīgs uzturs, ilgtspējīga lauksaimniecība | Cienīgs darbs un ekonomiskā izaugsme |
| | Samazināta nevienlīdzība | Atbildīgs patēriņš un ražošana | Tīrs ūdens un sanitārija |
| | | Labā veselība un labklājība | Miers, taisnīgums, laba pārvaldība |
| | | Dzīvība ūdenī | Kvalitatīva izglītība |



Liepājas valstspilsētas rīcības un investīciju plāna atbilstība ANO IAM

| ANO ilgtspējīgas attīstības mērķu rezultatīvie rādītāji | Liepājas valstspilsētas un Dienvidkurzemes novada attīstības programmas 2022.-2027.gadam rezultatīvie rādītāji |
|--|---|
| Jaunieši 15-29 gadu vecumā, kuri nemācās un nestrādā, no visiem šī vecuma jauniešiem | Jauniešu bezdarbnieku īpatsvars kopējā bezdarbnieku skaitā |
| Kravu apgrozījums Latvijas ostās gadā | Liepājas ostas kravu apgrozījums (milj. t) |
| Pasažieru apgrozība sabiedriskajā autotransportā (regulārās satiksmes autobusu pasažierkilometri gadā) | Liepājas pilsētas sabiedriskajā transportā pārvadāto pasažieru skaits |
| Kultūras pasākumu apmeklējumu skaits gadā (uz 100 iedzīvotājiem) | Pašvaldības līdzfinansēto kultūras pasākumu apmeklētāju skaits |
| | Pašvaldības kultūras iestāžu apmeklētāju skaits (muzeji, bibliotēkas, teātris, ekskursijas "Lielajā dzintarā") |
| Amatiermākslas kolektīvu dalībnieku skaits uz 100 iedzīvotājiem | Iedzīvotāju skaits amatierkolektīvos |
| Ceļu satiksmes negadījumos bojā gājušo skaits uz 100 000 iedzīvotājiem | Ceļu satiksmes negadījumu skaits |

ANO IAM rezultatīvo rādītāju atbilstība Liepājas valstspilsētas un Dienvidkurzemes novada plānošanas dokumentu rezultatīvajiem rādītājiem (1)

| ANO ilgtspējīgas attīstības mērķu rezultatīvie rādītāji | Liepājas valstspilsētas un Dienvidkurzemes novada attīstības programmas 2022.-2027.gadam rezultatīvie rādītāji |
|--|---|
| Pārstrādāto sadzīves atkritumu īpatsvars no radītajiem sadzīves atkritumiem | Dalītās atkritumu vākšanas punktu skaits |
| | Dalīto sadzīves atkritumu daudzums uz vienu iedzīvotāju |
| Radīto sadzīves atkritumu daudzums | Poligonā "Ķīvītes" apglabāto atkritumu daudzums (t) |
| Cieto daļiņu gaisa piesārņojums pilsētās (mikrogrami uz kubikmetru) | Gaisa kvalitāte PM 10 (pieļaujama gaisa piesārņojuma pārsniegums līdz 35 reizēm gadā) Liepājā |
| Siltumnīcas efekta gāzu emisijas gadā (pret emisiju apjomu bāzes gadā) (Kioto protokols) | CO2 emisiju apjoms Liepājas pilsētā |
| Kopējās SEG emisijas Mt CO2 ekvivalenta | |
| Enerģētikas sektorā radīto SEG emisiju apjoms pret iekšzemes bruto enerģijas patēriņu (2000gads=100) | |
| Iedzīvotāju īpatsvars, kas darbojas nevalstiskajās organizācijās | Reģistrēto NVO skaits |
| Bērnu skaits, kas mācās pirmsskolas izglītības iestādēs (ISCED 0) no 4 gadu vecuma līdz obligātās pirmsskolas izglītības ieguves vecumam | Pirmsskolas vecuma bērnu, skaits kuri apmeklē PII (t.sk. privātās PII) |

ANO IAM rezultatīvo rādītāju atbilstība Liepājas valstspilsētas un Dienvidkurzemes novada plānošanas dokumentu rezultatīvajiem rādītājiem (2)

| ANO ilgtspējīgas attīstības mērķu rezultatīvie rādītāji | Liepājas valstspilsētas un Dienvidkurzemes novada attīstības programmas 2022.-2027.gadam rezultatīvie rādītāji |
|--|--|
| Pārstrādāto sadzīves atkritumu īpatsvars no radītajiem sadzīves atkritumiem | Dalītās atkritumu vākšanas punktu skaits |
| | Dalīto sadzīves atkritumu daudzums uz vienu iedzīvotāju |
| Radīto sadzīves atkritumu daudzums | Poligonā "Ķīvītes" apglabāto atkritumu daudzums (t) |
| Mājokļu labiekārtotība ar aukstā ūdens apgādi | Pieslēgumu skaits centralizētajiem UK tīkliem (DKN rādītājs) |
| Mājokļu labiekārtotība ar kanalizāciju | |
| Netiešā veidā saistīts ar visiem mērķa Nr.7. "Atjaunojamā enerģija, energoefektivitāte, pieejamas cenas" indikatoriem: | Renovētās daudzdzīvokļu mājas (kumulatīvais rādītājs) |

ANO IAM rezultatīvo rādītāju atbilstība Liepājas valstspilsētas un Dienvidkurzemes novada plānošanas dokumentu rezultatīvajiem rādītājiem (3)

Paldies!

