



Pilsonības un migrācijas
lietu pārvalde

Fotoaparāta lietošana un fotogrāfijas apstrāde.



Priekšnosacījumi fotoaparātam:

- Drīkst izmantot jebkuru fotoaparātu, no kura bildes var ielādēt datorā

Prasības fotogrāfijai:

- Jābūt baltam fonam
- Personai nedrīkst būt galvassega vai brilles
- Virsdrēbes vēlams novilkt
- Seja nedrīkst būt aizsegta ar masku, apģērbu, matiem, rokām
- Acīm jābūt atvērtām, skatienam vērstam uz fotoaparātu
- Sejai no fotogrāfijas laukuma jāaizņem 70-80%.
- Smaidīt drīkst, bet “bez zobiem”

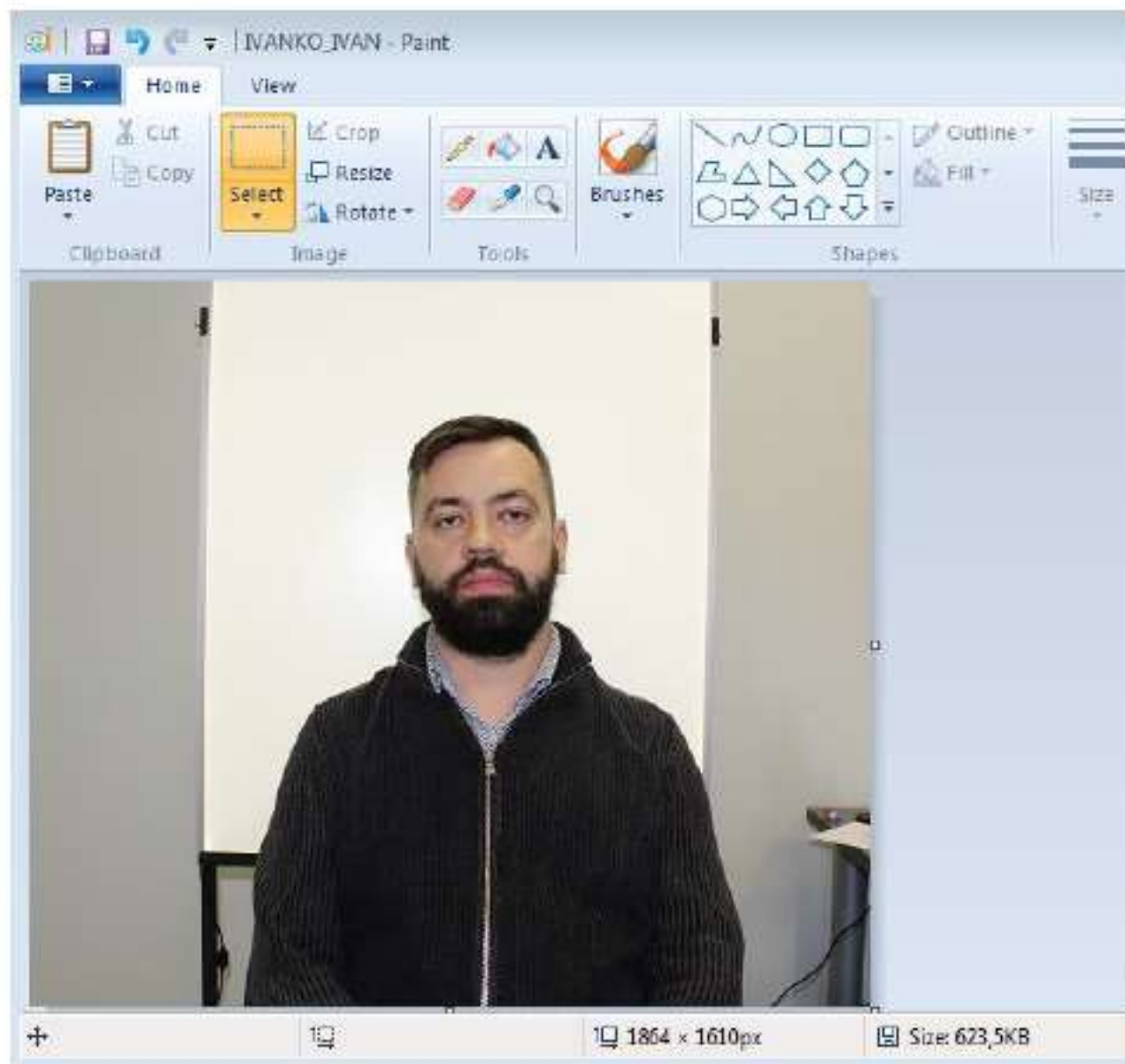


Pilsonības un migrācijas
lietu pārvalde

Pēc personas nofotografēšanas foto jāielādē datorā un foto nosaukumā jāraksta personas **UZVĀRDS_VĀRDS** (piem., **IVANKO_IVAN**). Jāveic foto pielāgošana NVIS prasībām – izmērs pikseļos augstums x platums: **690 x 505 (+/- 5 pikseļi)**.

Foto pielāgošanai jāizmanto programma "Paint", tā ir atrodama katrā datorā.

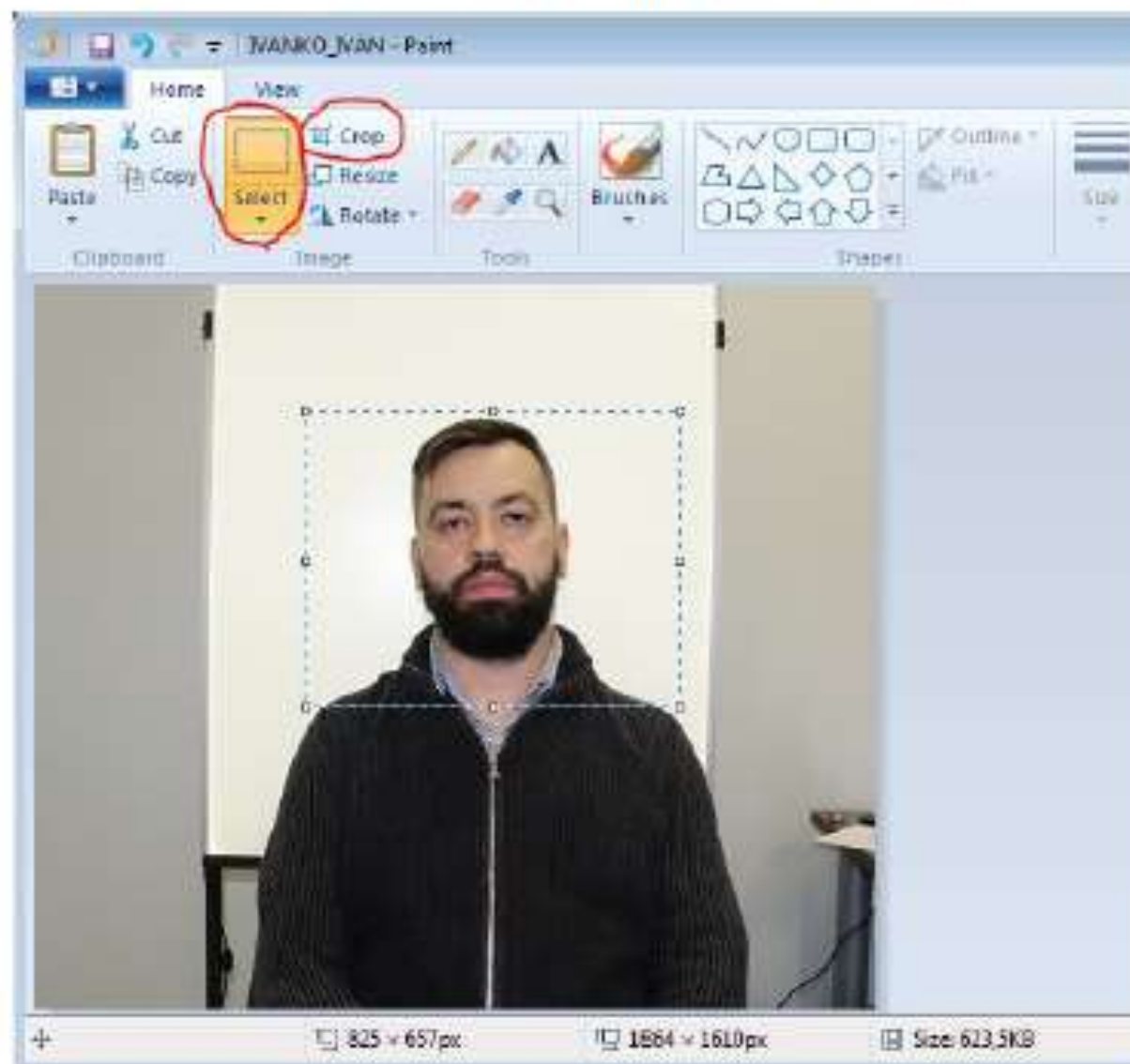
1. Jāatver foto ar Paint:





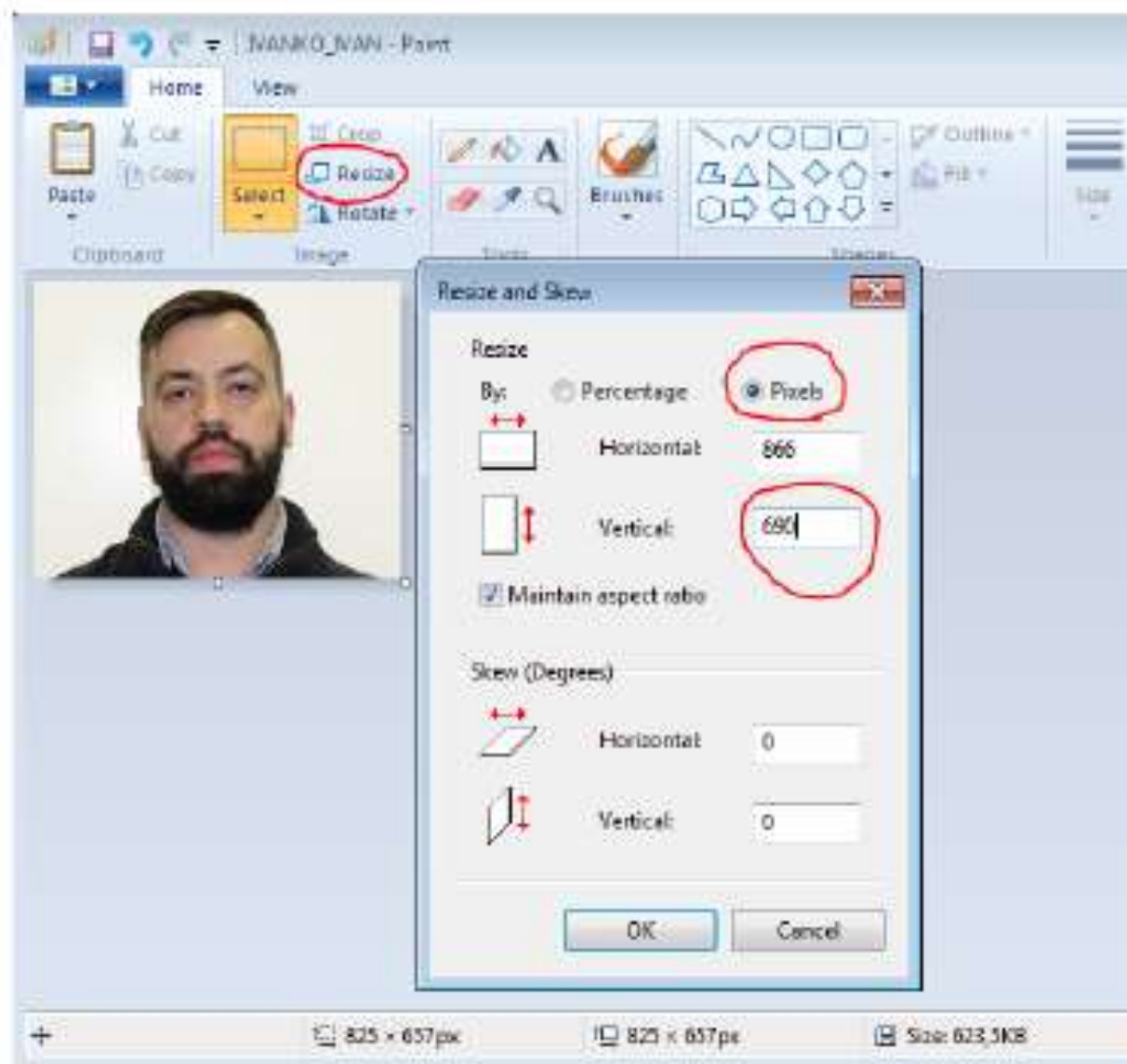
Pilsonības un migrācijas
lietu pārvalde

2. Izmantojot "Select" ar peles kursoru, turot peles labo tustiņu jāiezīmē no foto izgriežamais laukums. Jāveic izgriešana ar pogu "Crop":





3. Iegūtajam attēlam, nospiežot pogu "Resize", jānorāda izmērs pikseļos pa vertikāli – 690 un jānospiež poga "OK".





4. No iegūtā foto jāizgriež vajadzīgais platums. Izmantojot "Select", ar peles kursoru, turot peles labo tustiņu jāiezīmē no foto izgriežamais laukums. Loga apakšā, veicot laukuma iezīmēšanu, var redzēt izmēru pikseļos. Jācenšas iegūt maksimāli tuvu izmēram 505x690px. Jāveic izgriešana ar pogu "Crop":





Pilsonības un migrācijas
lietu pārvalde

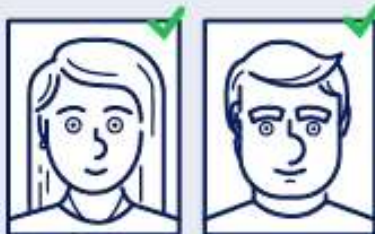
5. Iegūtais foto ar vajadzīgo izmēru jā saglabā (JPEG formāts) un jāizmanto NVIS vīzas pieteikumā.





Pilsonības un migrācijas
lietu pārvalde

VĪZAI NEPIECIEŠAMĀ SEJAS ATTĒLA KVALITĀTES NOSACĪJUMI

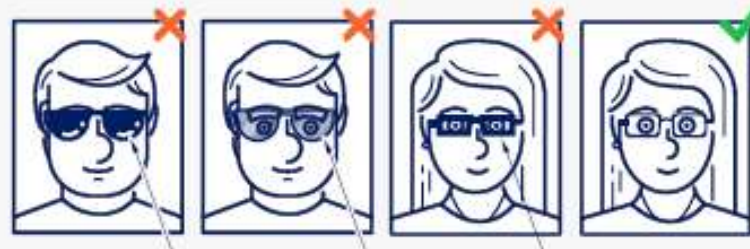


Ja vīzas apstrādes procesā iesniedz
jau iepriekš fotografētu sejas attēlu,
pievērs uzmanību šādām prasībām:

- ✓ Sejas attēls nedrīkst būt uzņemts vairāk kā pirms 6 mēnešiem
- ✓ Fotografijas izmēram jābūt 35-45mm
- ✓ Fotografija nedrīkst būt salocīta, netīra vai kā citādi sabojāta
- ✓ Fotografijai jābūt augstas rezolūcijas un drukātai uz kvalitatīva foto papīra
- ✓ Fotografijai ir jāattēlo Jūsu seja tuvplānā ar nelielu daļu no Jūsu pleciem, kur seja aizņem 70-80% no fotografijas
- ✓ Fotografija nedrīkst būt miglaina
- ✓ Fotografijai jābūt ar neitrālu apgaismojumu un kontrastu, ka arī sejas krāsai jābūt dabīgai



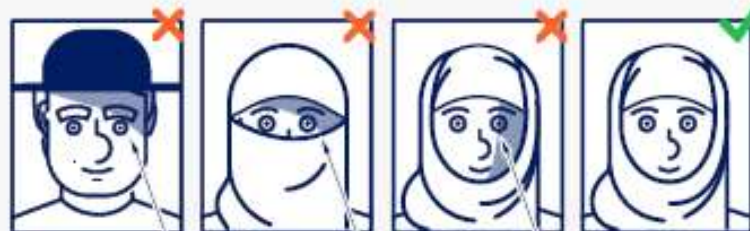
Personas skatienam ir jābūt vērstam uz kameru, acis
nedrīkst būt aizvērtas vai aizsegtas!



Personas brilles nedrīkst būt ar tonētiem stikliem vai zibspuldzes atspīdumu tajās.
Brīļu rāmji nedrīkst būt pārāk biezi vai aizsegt daļu no acīm!



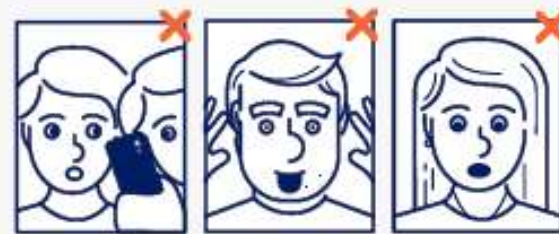
Sejai jābūt vērstai pret kameru taisni, fonam jābūt vienmērīgam
un personas sejai jāatrodas fotografijas centrā!



Persona nedrīkst fotografēties ar galvas segu, izņemot reliģiskus lemeslus,
tādā gadījumā galvas sega nedrīkst aizsegt vai aizēnot seju!



Fotografija jāizmanto pareizs apgaismojums, lai zibspuldze
neveidotu personai sarkanas acis vai spēcīgas ēnas fonā un uz sejas!



Fotografija persona ir jāattēlo vienatnē bez citām personām un rotajlietām.
Sejas izteiksmei ir jābūt neitrālai un muteli aizvērtai!