
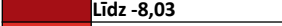
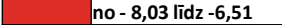

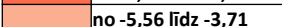
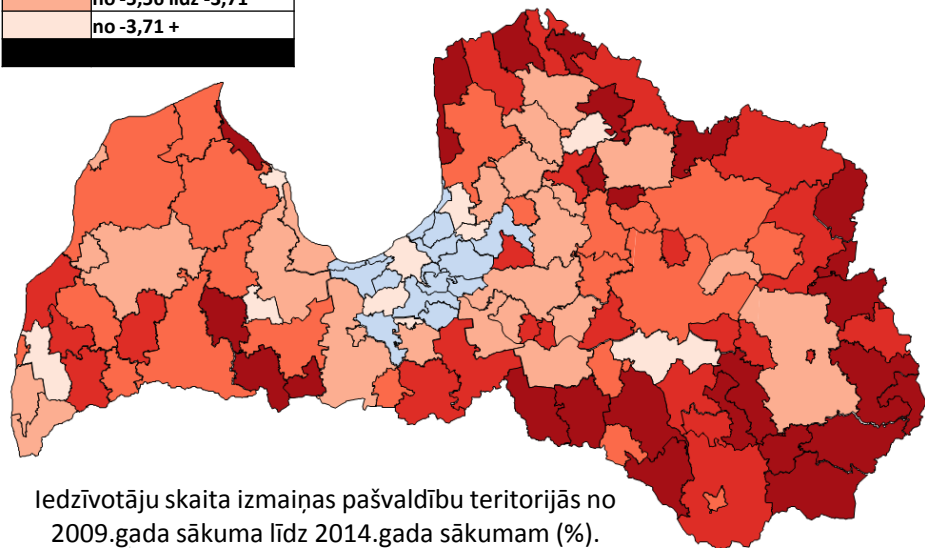

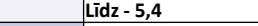
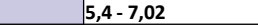
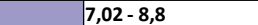
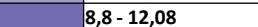
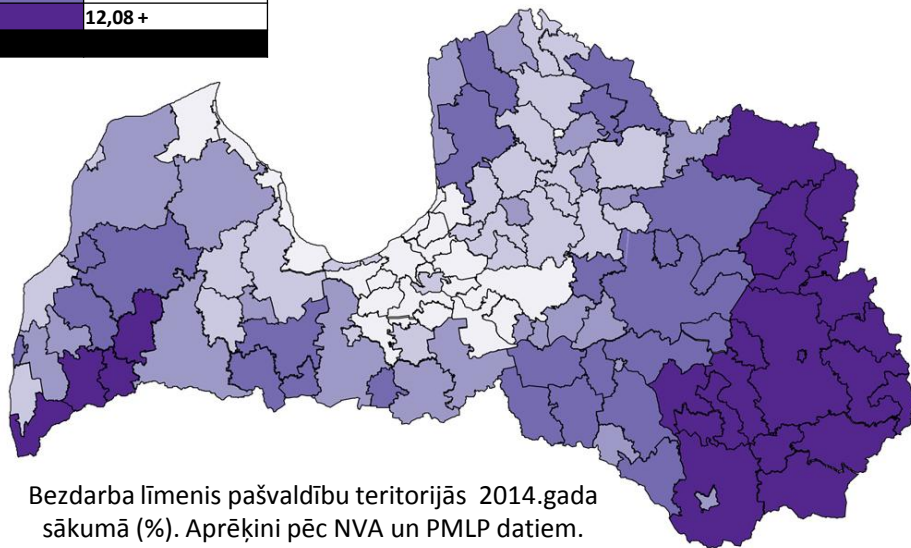


Apzīmējumi	
	Līdz -8,03
	no -8,03 līdz -6,51
	no -6,51 līdz -5,56
	no -5,56 līdz -3,71
	no -3,71 +


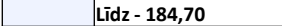
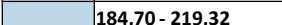
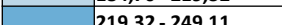
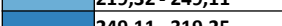


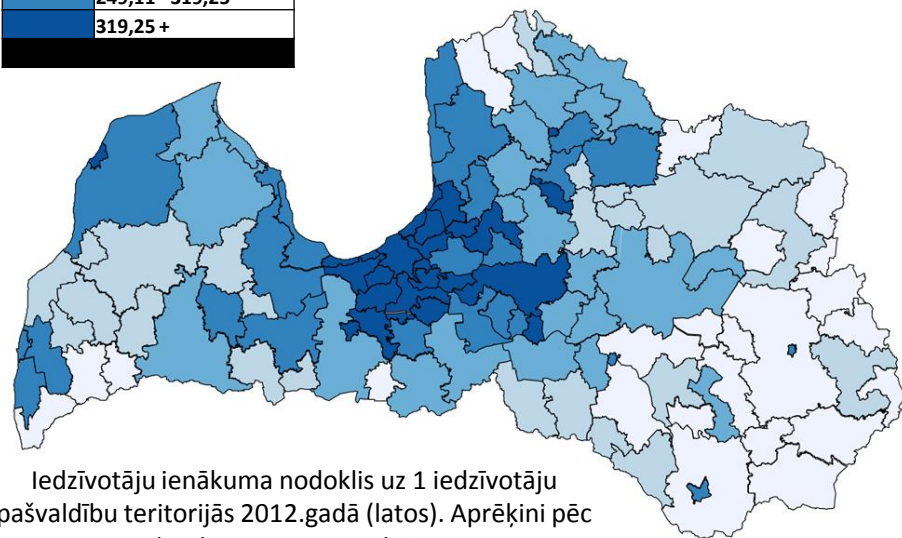
Iedzīvotāju skaita izmaiņas pašvaldību teritorijās no 2009.gada sākuma līdz 2014.gada sākumam (%).  
Aprēķini pēc PMLP datiem.

Apzīmējumi	
	Līdz - 5,4
	5,4 - 7,02
	7,02 - 8,8
	8,8 - 12,08
	12,08 +


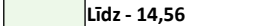
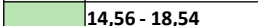
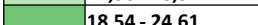
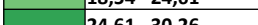


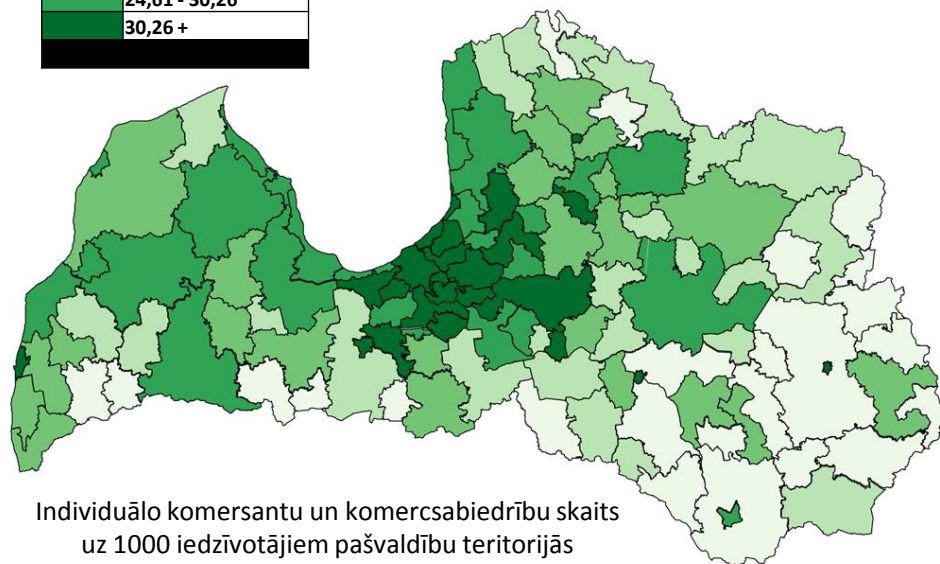
Bezdarba līmenis pašvaldību teritorijās 2014.gada sākumā (%). Aprēķini pēc NVA un PMLP datiem.

Apzīmējumi	
	Līdz - 184,70
	184,70 - 219,32
	219,32 - 249,11
	249,11 - 319,25
	319,25 +



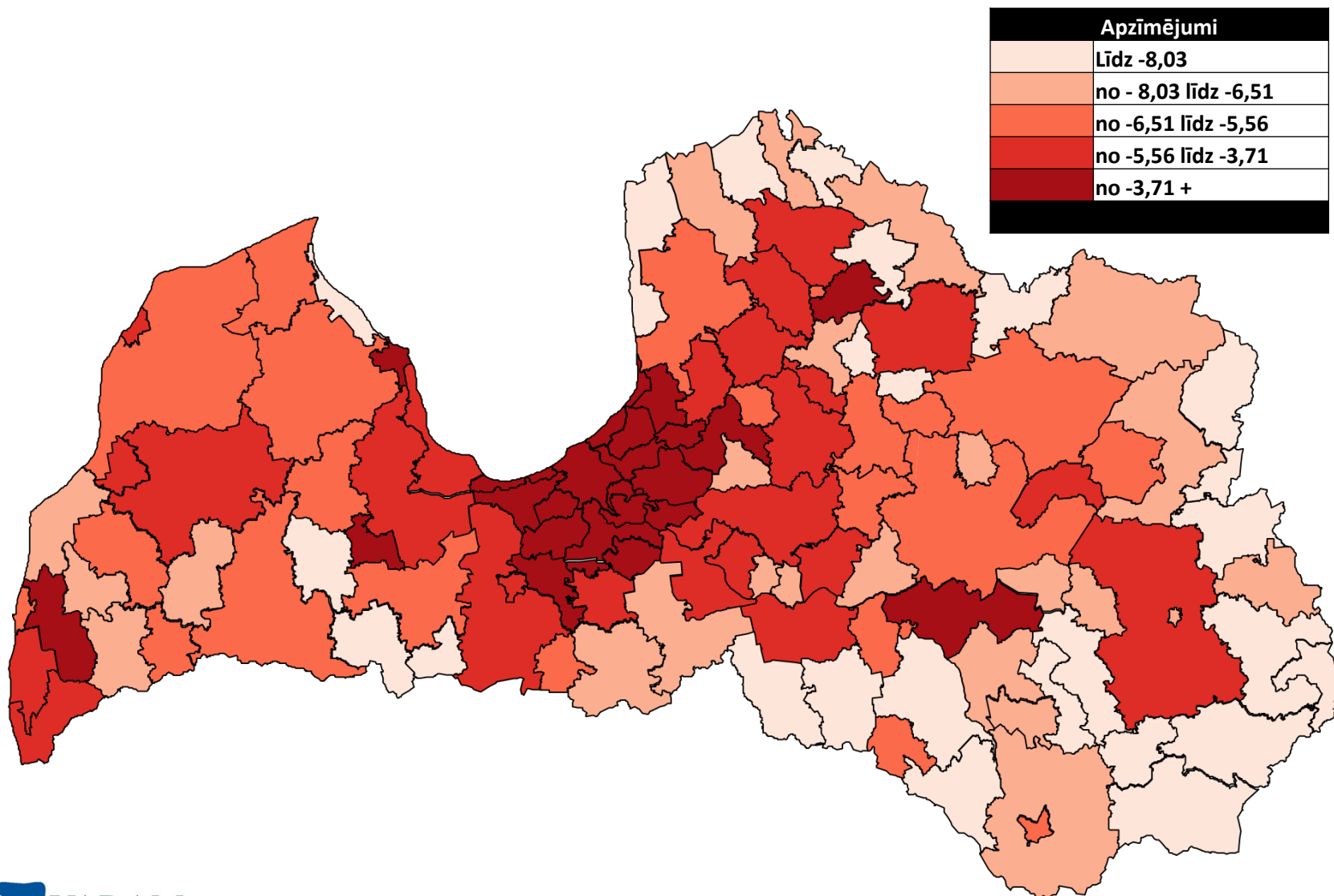
Iedzīvotāju ienākuma nodoklis uz 1 iedzīvotāju pašvaldību teritorijās 2012.gadā (latos). Aprēķini pēc Valsts kases un PMLP datiem.

Apzīmējumi	
	Līdz - 14,56
	14,56 - 18,54
	18,54 - 24,61
	24,61 - 30,26
	30,26 +

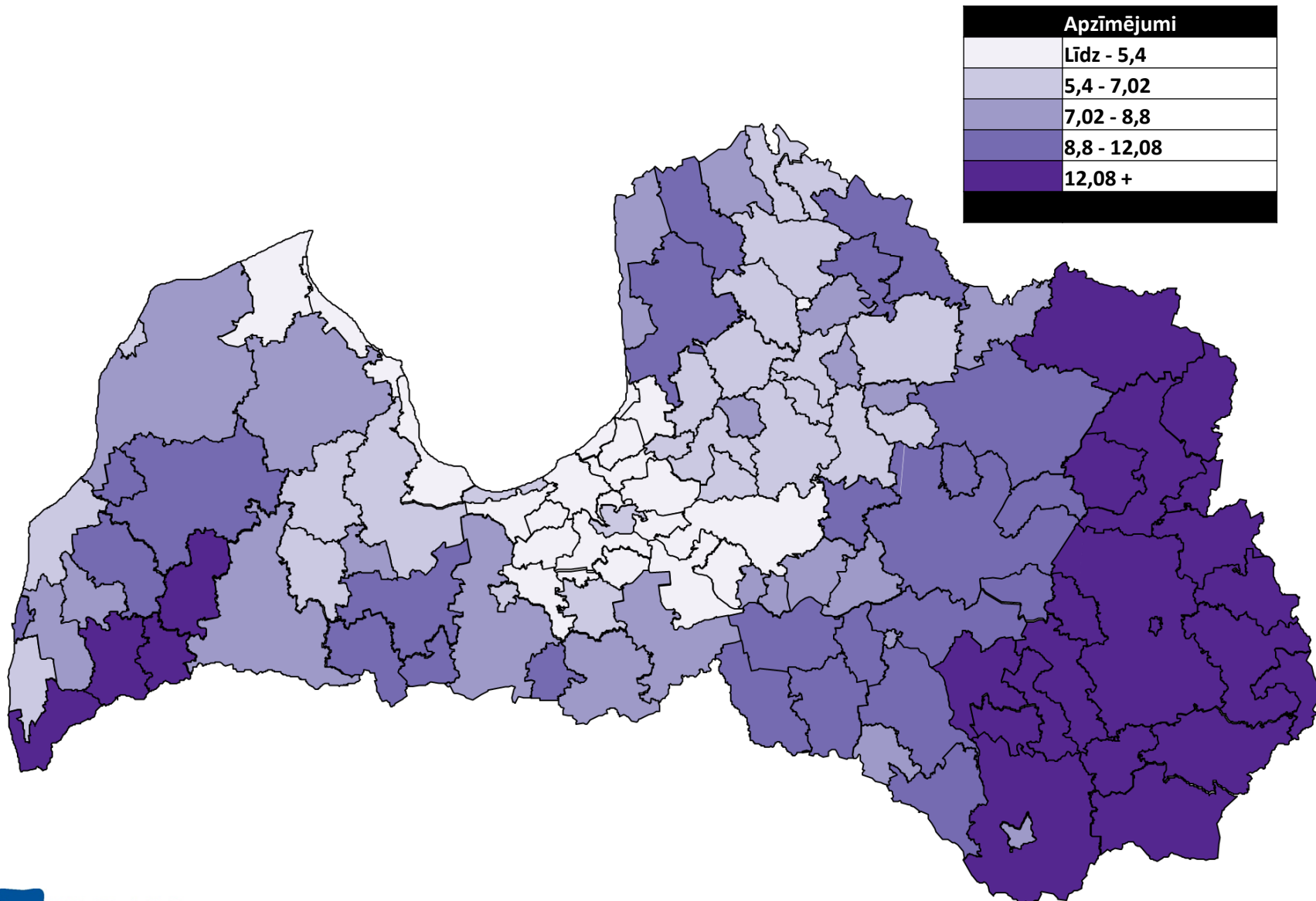


Individuālo komersantu un komercsabiedrību skaits uz 1000 iedzīvotājiem pašvaldību teritorijās 2012.gadā. Aprēķini pēc CSP un PMLP datiem.

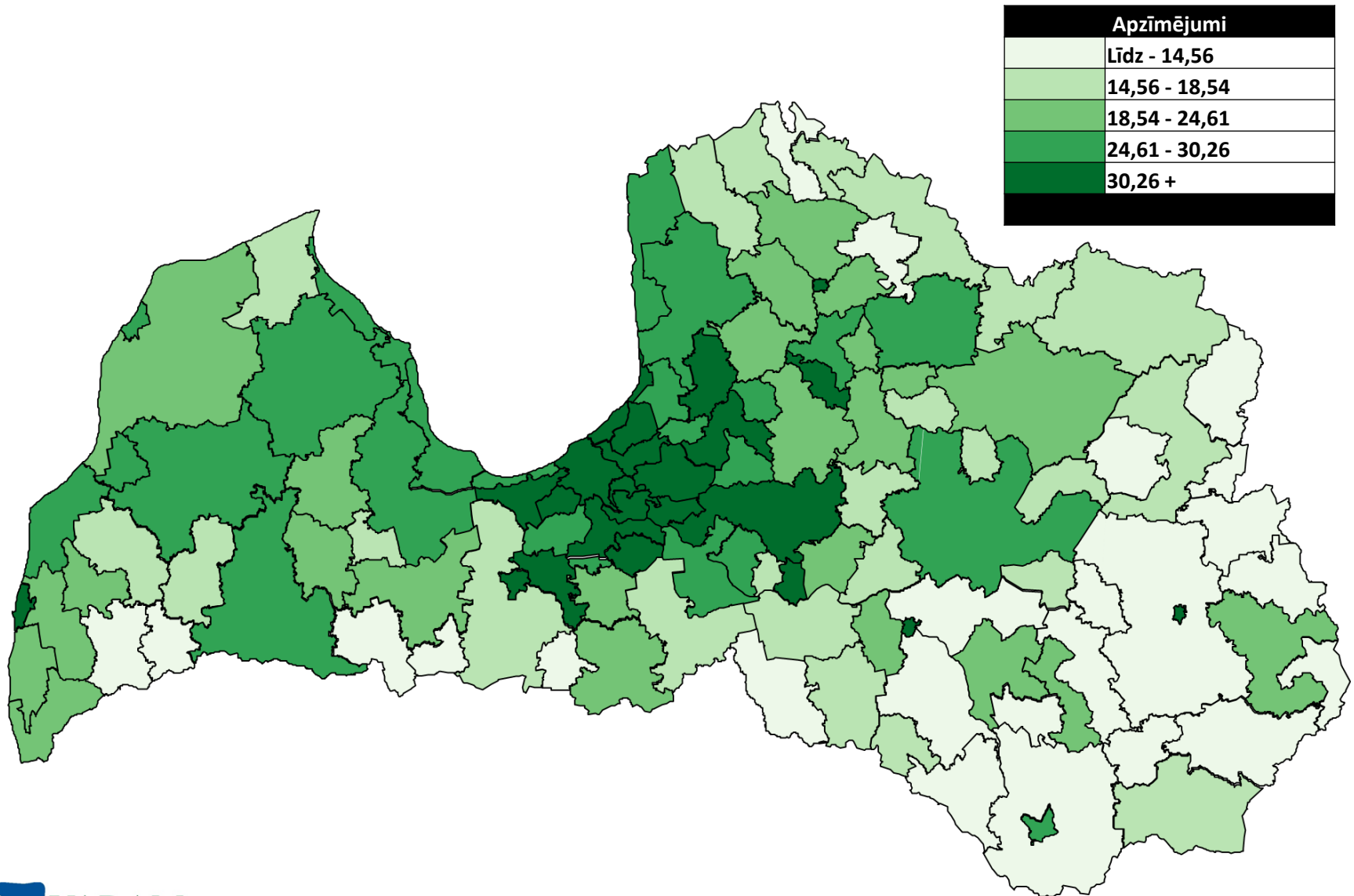
Iedzīvotāju skaita izmaiņas pašvaldību teritorijās no 2009. gada sākuma līdz 2014. gada sākumam (%). Aprēķini pēc PMLP datiem.



Bezdarba līmenis pašvaldību teritorijās 2014. gada sākumā (%). Aprēķini pēc NVA un PMLP datiem.



Individuālo komersantu un komercsabiedrību skaits uz 1000 iedzīvotājiem pašvaldību teritorijās 2012. gadā.  
Aprēķini pēc CSP un PMLP datiem.



Iedzīvotāju ienākuma nodoklis uz 1 iedzīvotāju pašvaldību teritorijās 2012. gadā (latos). Aprēķini pēc Valsts kases un PMLP datiem.

Apzīmējumi	
	Līdz - 184,70
	184,70 - 219,32
	219,32 - 249,11
	249,11 - 319,25
	319,25 +

