



Vides aizsardzības un
reģionālās attīstības
ministrija

Pašvaldību progress un sasniedzamie rādītāji ES fondu 2014.-2020.gada plānošanas periodā reģionālās attīstības jomā

Evija Bistere, VARAM Investīciju politikas departamenta direktora vietniece



Vides aizsardzības un
reģionālās attīstības
ministrija

NACIONĀLAIS
ATTĪSTĪBAS
PLĀNS 2020



EIROPAS SAVIENĪBA

Eiropas Savienības
struktūrfondi un
Kohēzijas fonds

I E G U L D Ī J U M S T A V Ā N Ā K O T N Ē

02.12.2021



Vides aizsardzības un
reģionālās attīstības
ministrija

Apskatāmie jautājumi

Reģionālās jomas investīcijas pašvaldībām –
4.2.2. SAM, 3.3.1. SAM, 5.6.2. SAM

- ▶ Pašvaldību ēku energoefektivitāte - paveiktais un vēl sasniedzamais
- ▶ Uzņēmējdarbības publiskā infrastruktūra – paveiktais un izaicinājumi rādītāju sasniegšanā
- ▶ Galvenie secinājumi



Vides aizsardzības un
reģionālās attīstības
ministrija

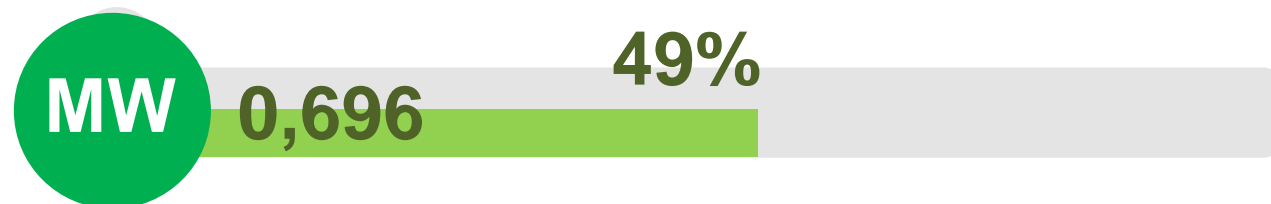
Sasniegtie kopējie rezultāti 4.2.2. SAM (pret MK noteikumos plānoto)



Primārās enerģijas
ietaupījums



SEG izmešu
samazinājums



AER saražotā
papildjauda



Vides aizsardzības un
reģionālās attīstības
ministrija

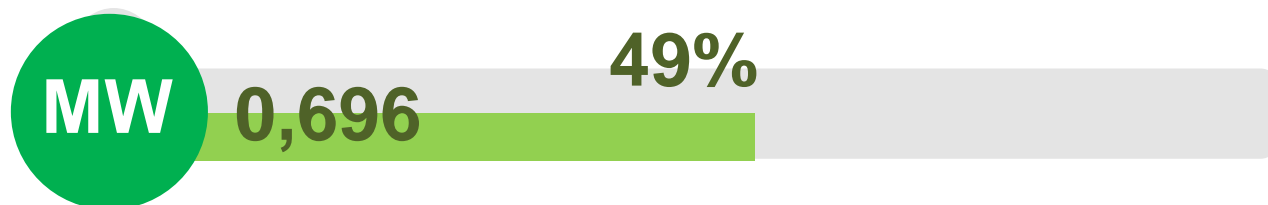
Sasniegtie kopējie rezultāti 4.2.2. SAM (pret projektos plānoto)



**Primārās enerģijas
ietaupījums**



**SEG izmešu
samazinājums**

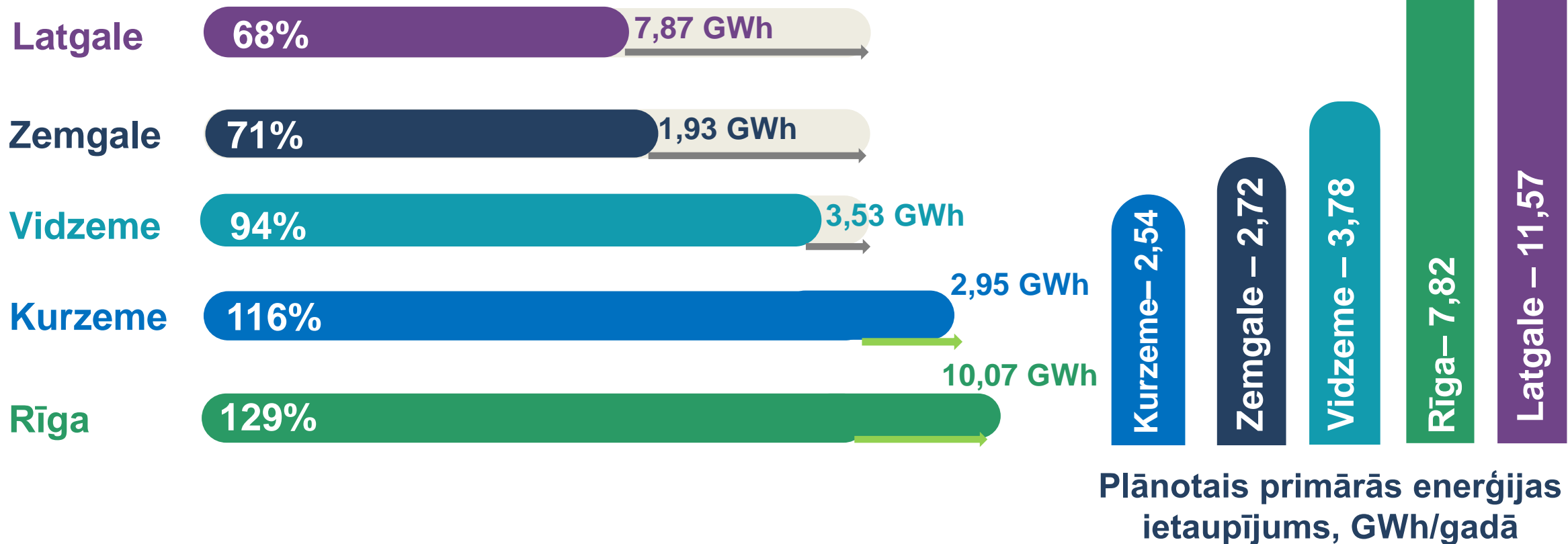


**AER saražotā
papildjauda**



Vides aizsardzības un
reģionālās attīstības
ministrija

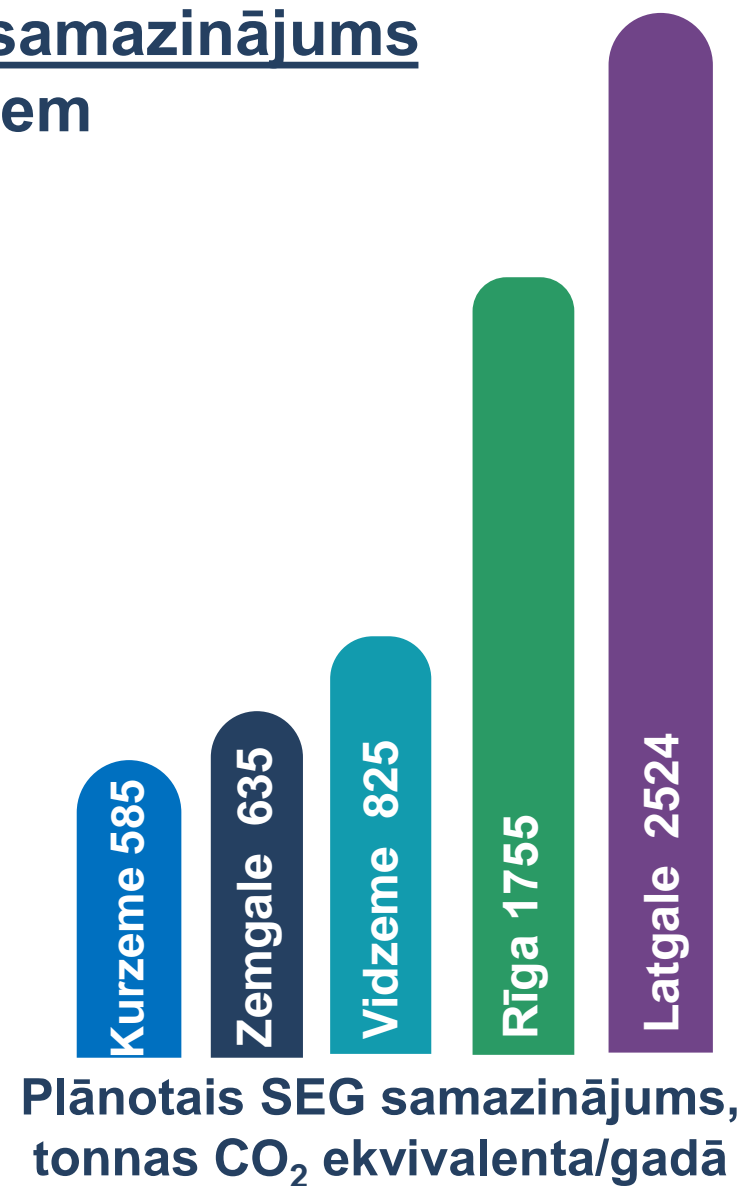
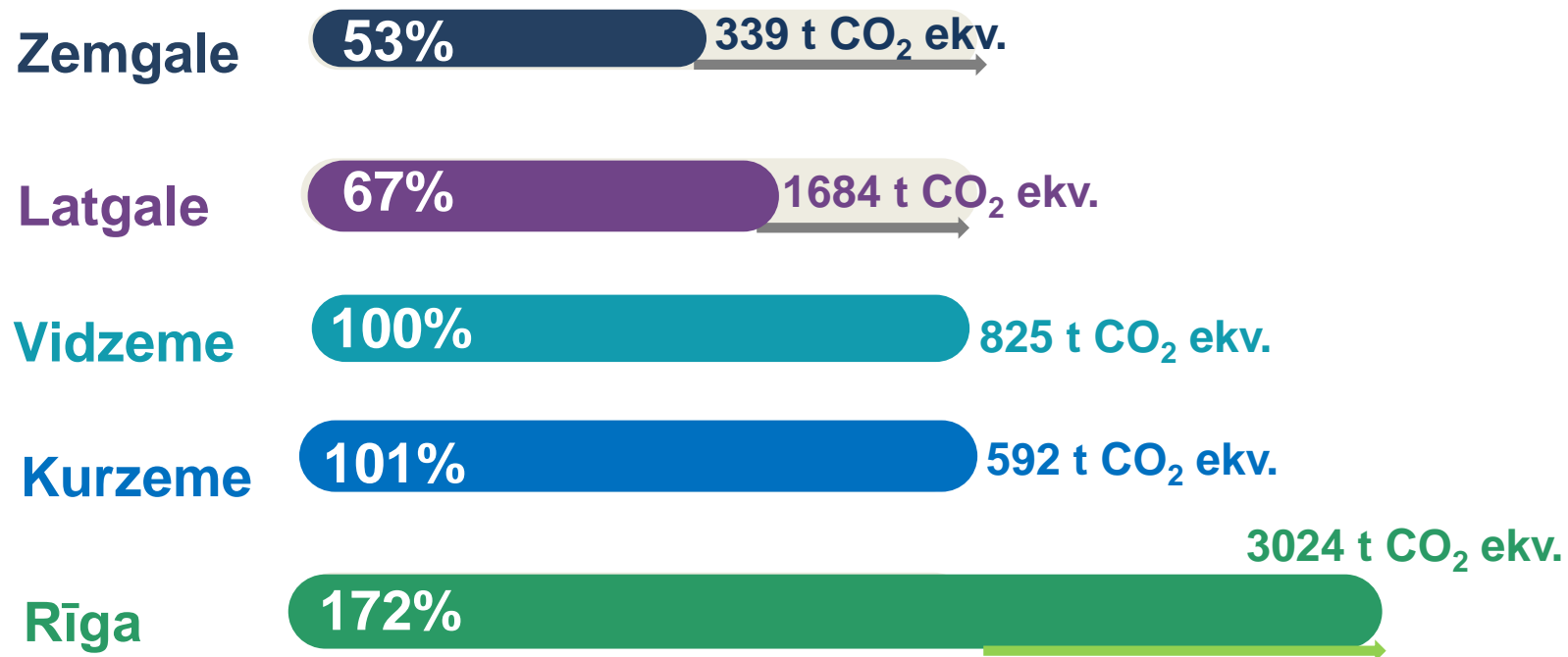
4.2.2. SAM primārās enerģijas ietaupījums pa plānošanas reģioniem





Vides aizsardzības un
reģionālās attīstības
ministrija

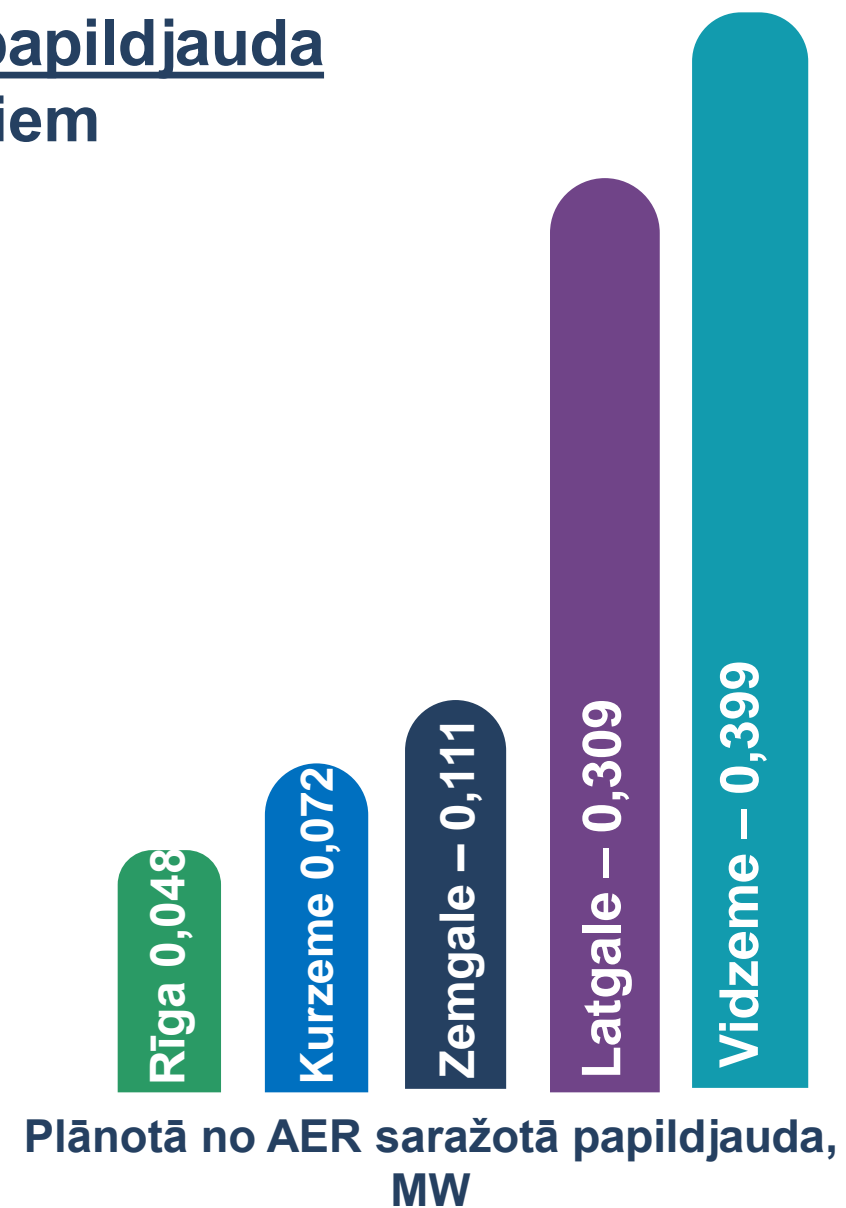
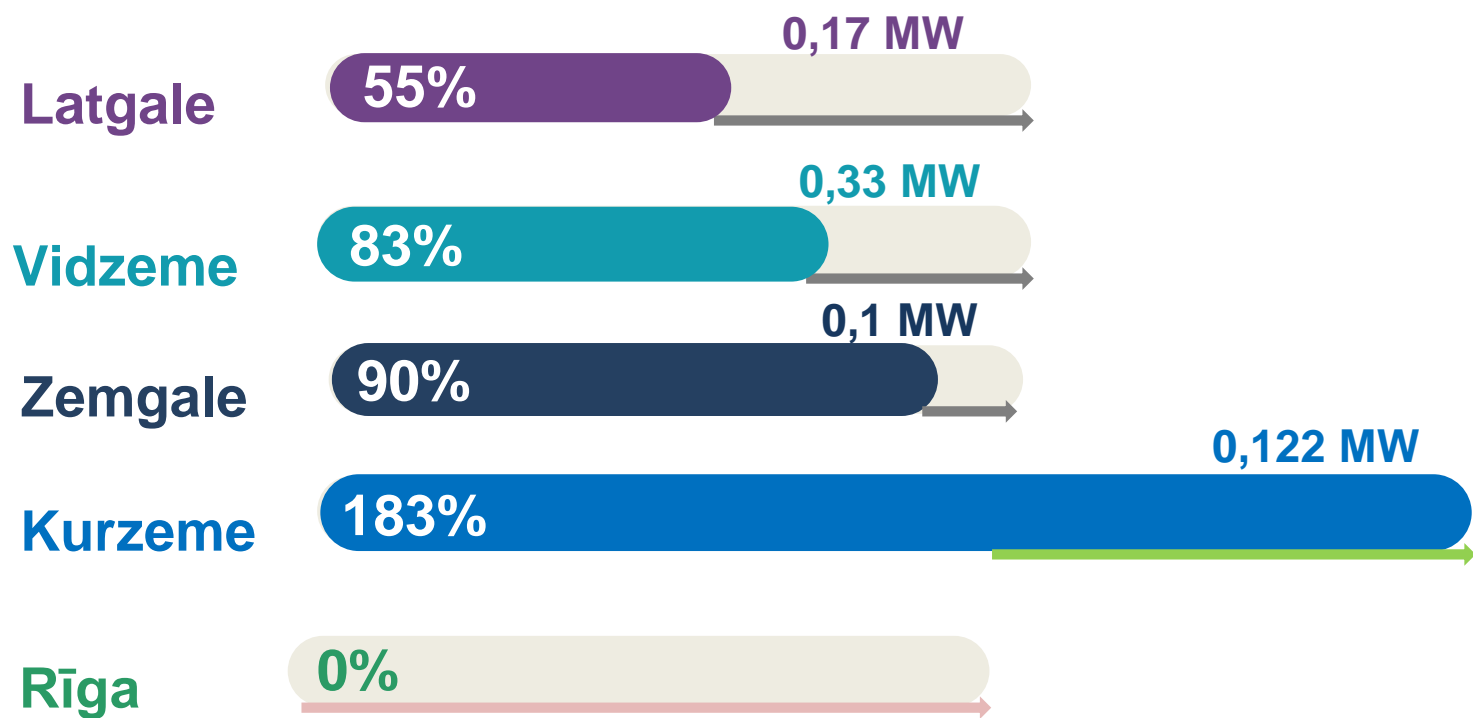
4.2.2. SAM siltumnīcefekta gāzu samazinājums pa plānošanas reģioniem





Vides aizsardzības un
reģionālās attīstības
ministrija

4.2.2. SAM no AER saražotā papildjau pa plānošanas reģioniem



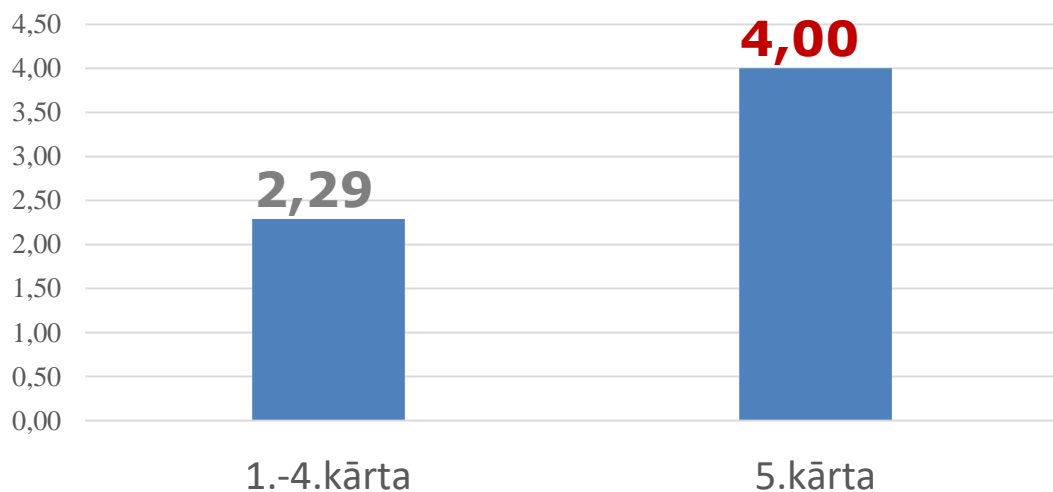


Vides aizsardzības un
reģionālās attīstības
ministrija

Ar 4.2.2. SAM rādītājiem saistītās izmaiņas

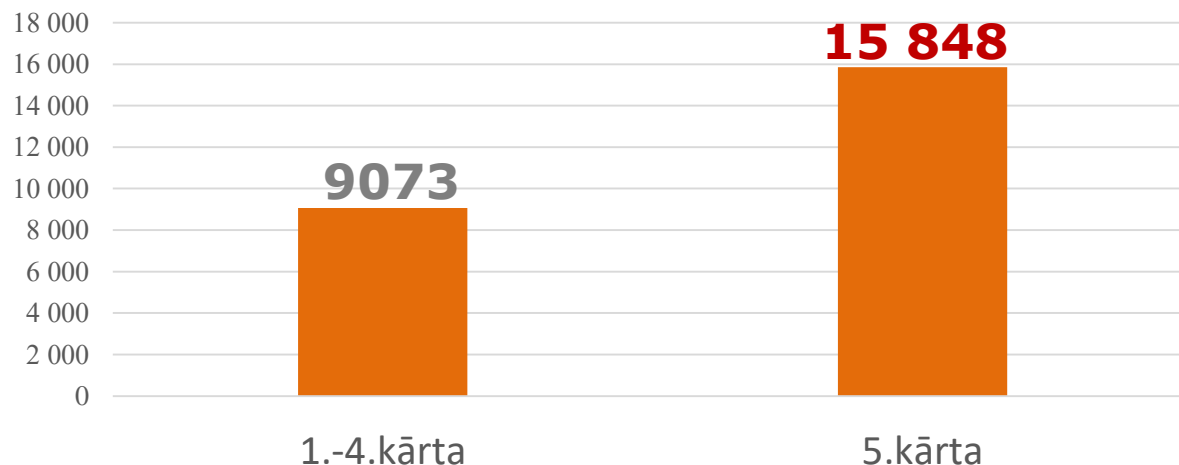
2016. g. noteiktais ERAF pret plānotajiem rādītājiem:

- Līdz **2,29 EUR** uz 1 ietaupīto kWh/gadā
- Līdz **9072 EUR** uz 1 samazināto t CO2 ekv.



2021. g. jaunajai atlasei noteiktie izmaksu sliekšņi:

- Līdz **4 EUR** uz 1 kWh/gadā (tikai ēku projektiem)
- Līdz **15 848 EUR** uz 1 t CO2 ekv. (tikai Ū/S projektiem, **ēkām - bez ierobežojuma!**)



- Nepieciešamība pielāgoties aktuālajai situācijai, t.sk. būvniecības izmaksām
- Turpmākajiem ieguldījumiem (ANM, 2021-27 periods) noteikti sasniedzamie rādītāji, bet nav noteikti kritēriji to sasniegšanai

=> iespēja īstenot atšķirīgu pieeju un sniegt priekšlikumus!



Vides aizsardzības un
reģionālās attīstības
ministrija

Sasniegtie kopējie rezultāti 3.3.1 un 5.6.2. SAM

Atjaunotas degradētas teritorijas

Projektos plānots 811.14 ha

210 ha

Izveidotas darba vietas

Projektos plānotas 7 653 darba vietas

2 052 darba
vietas

Piesaistītas nefinanšu investīcijas

Projektos plānots 508 105 118 €

212 894 765 €

Komersanti, kas guvuši labumu no investīcijām

Projektos plānoti 575 komersanti

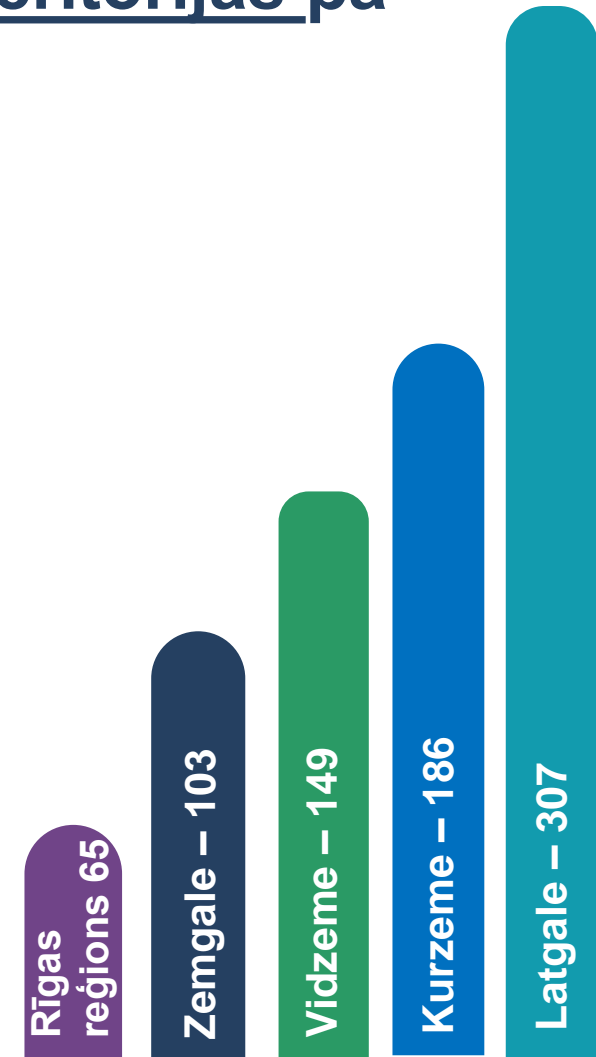
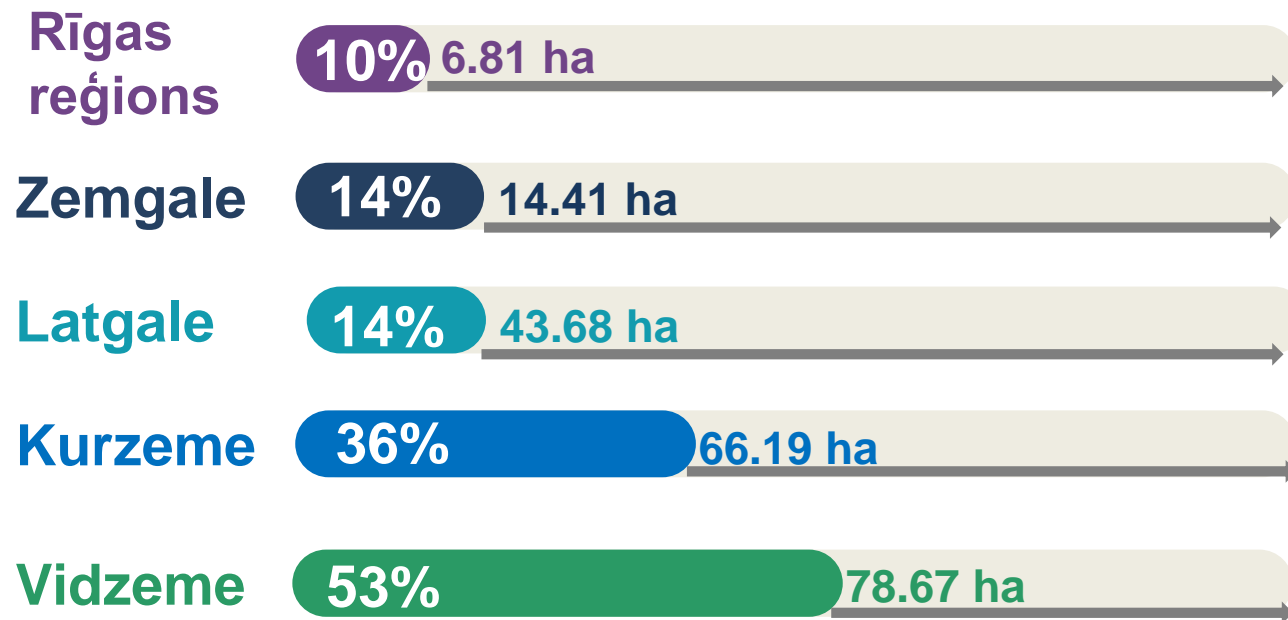


389 komersanti



Vides aizsardzības un
reģionālās attīstības
ministrija

5.6.2. SAM atjaunotas degradētās teritorijas pa plānošanas reģioniem

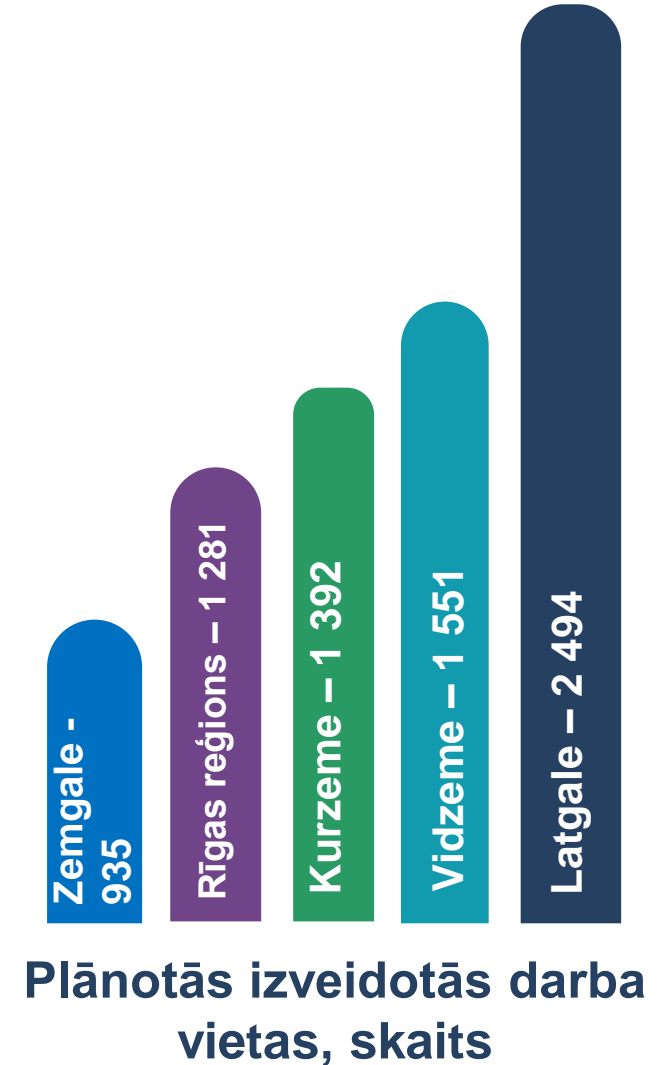
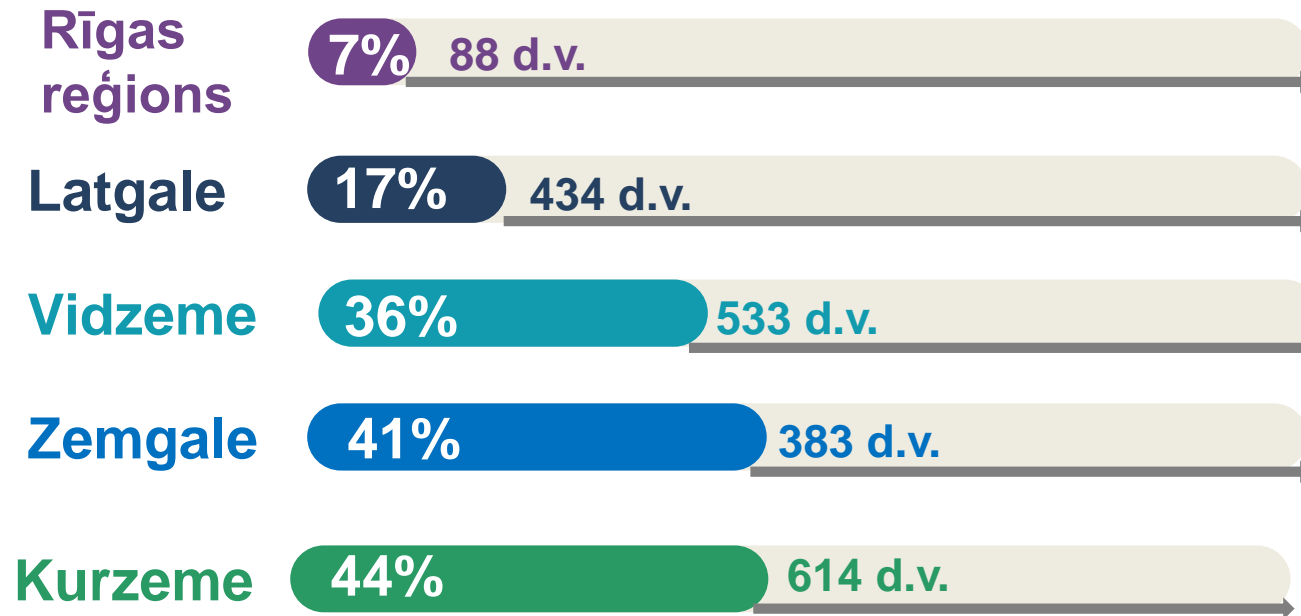


Plānotās atjaunoto degradēto
teritoriju platības, ha



Vides aizsardzības un
reģionālās attīstības
ministrija

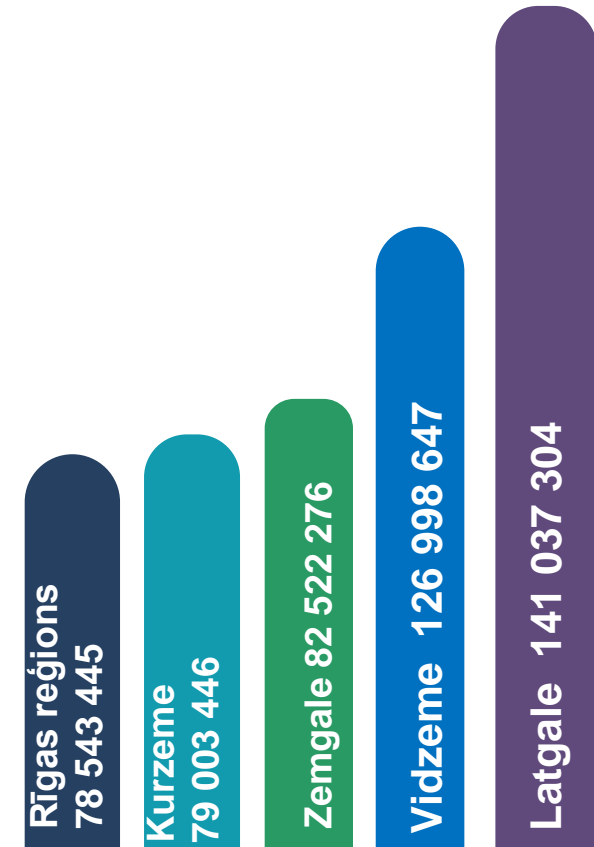
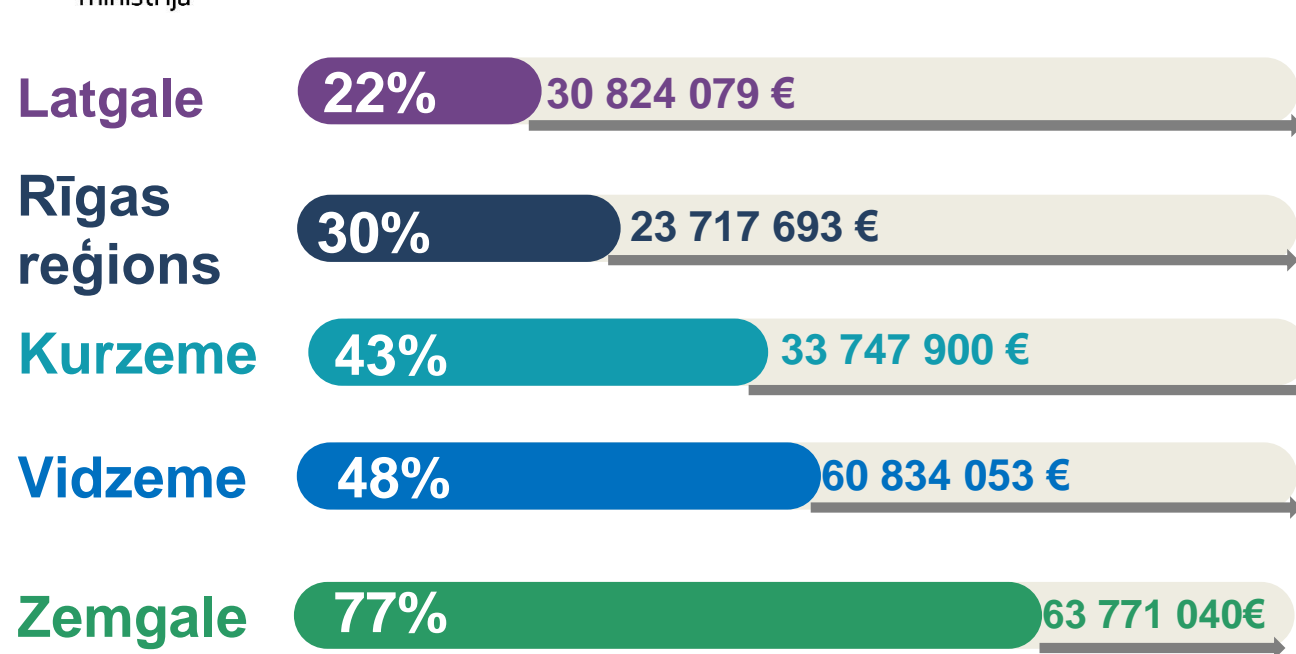
3.3.1. SAM un 5.6.2. SAM izveidotās darba vietas pa plānošanas reģioniem





Vides aizsardzības un
reģionālās attīstības
ministrija

3.3.1. SAM un 5.6.2. SAM piesaistītās nefinanšu investīcijas pa plānošanas reģioniem

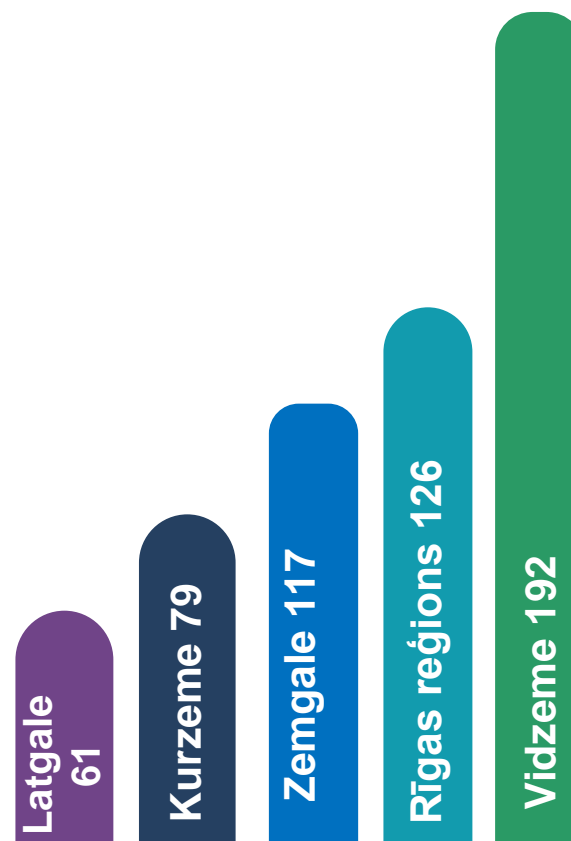
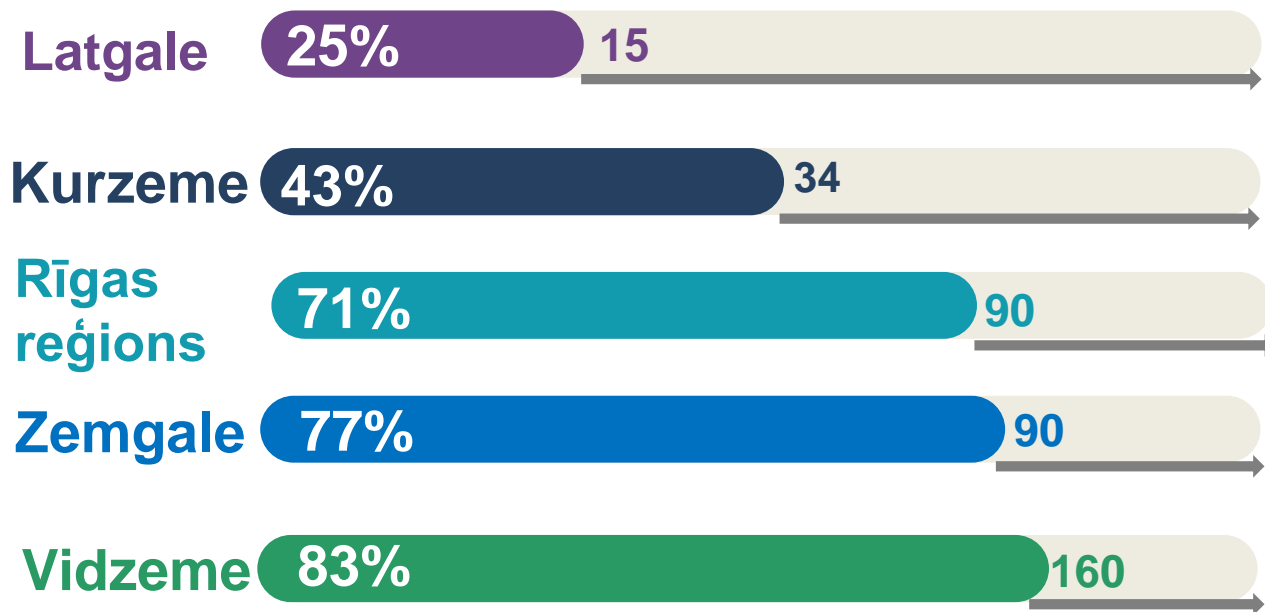


Plānotās nefinanšu investīcijas, €



Vides aizsardzības un
reģionālās attīstības
ministrija

3.3.1. SAM komersanti, kas guvuši labumu no investīcijām, pa plānošanas reģioniem



Plānotais komersantu skaits, kas
guvuši labumu no investīcijām



Vides aizsardzības un
reģionālās attīstības
ministrija

Rādītāju sasniegšana I



Rādītājiem jārodas ar komercdarbību saistītajā teritorijā vai atjaunotajā degradētajā teritorijā

Darba vietu rādītājs ir bijis sasniegts daļēji - jāveic atkārtota pārbaude

Viena jaunizveidota darba vieta atbilst pilnslodzes ekvivalentam

Nefinanšu investīcijas – arī ja veiktas ārpus teritorijas, kas saistīta ar komercdarbību/ ārpus ADT, teritorijā, kas robežojas ar projekta īstenošanas vietu

Nefinanšu investīciju vērtību aprēķina, summējot katra gada ietvaros komersanta radītās nefinanšu investīcijas komersanta paša nemateriālajos ieguldījumos un pamatlīdzekļos



Vides aizsardzības un
reģionālās attīstības
ministrija

Rādītāju sasniegšana

II



Vienā projektā ir iekļauti vairāki ģeogrāfiski nesaistīti objekti - pārbauda, vai katrs no tiem dod ieguldījumu rādītāju sasniegšanā

Ieskaita rādītājus, kas radīti atbalstāmajā nozarē un pamatdarbība projekta īstenošanas vietā pārsniedz 50% no neto apgrozījuma

Iznākuma rādītāju var sasniegt pirms projekta iesnieguma iesniegšanas, projekta īstenošanas laikā un trīs gadu laikā pēc projekta beigu termiņa

Iznākuma rādītājs ir sasniegts, ja tas (katrs no iznākuma rādītājiem atsevišķi) sasniegts pilnā apmērā jeb 100% no projektā plānotā

Pienācis maksimālais termiņš, bet iznākuma rādītāji nav sasniegti - piemērojama atmaksājamās palīdzības formula



Vides aizsardzības un
reģionālās attīstības
ministrija



Rādītāju sasniegšana III

Primārais datu pārbaudes avots – komersanta gada pārskats par kalendāra gadu (VID dati)

Rādītāju pārskatu iesniedz pēc viena vai vairāku iznākuma rādītāju pilnīgas sasniegšanas - ne vēlāk kā līdz nākamā kalendārā gada 1. jūnijam

Rādītāju pārskatu iesniedz projekta īstenošanas laikā vai 3 gadu laikā pēc projekta noslēguma maksājuma veikšanas

Projektā ir ietaupījums un tiek samazināta ERAF summa - rādītāji jāasniedz kā plānoti projektā

Iznākuma rādītāja sasniegšanai piesaistīts jauns komersants - iesniedz:

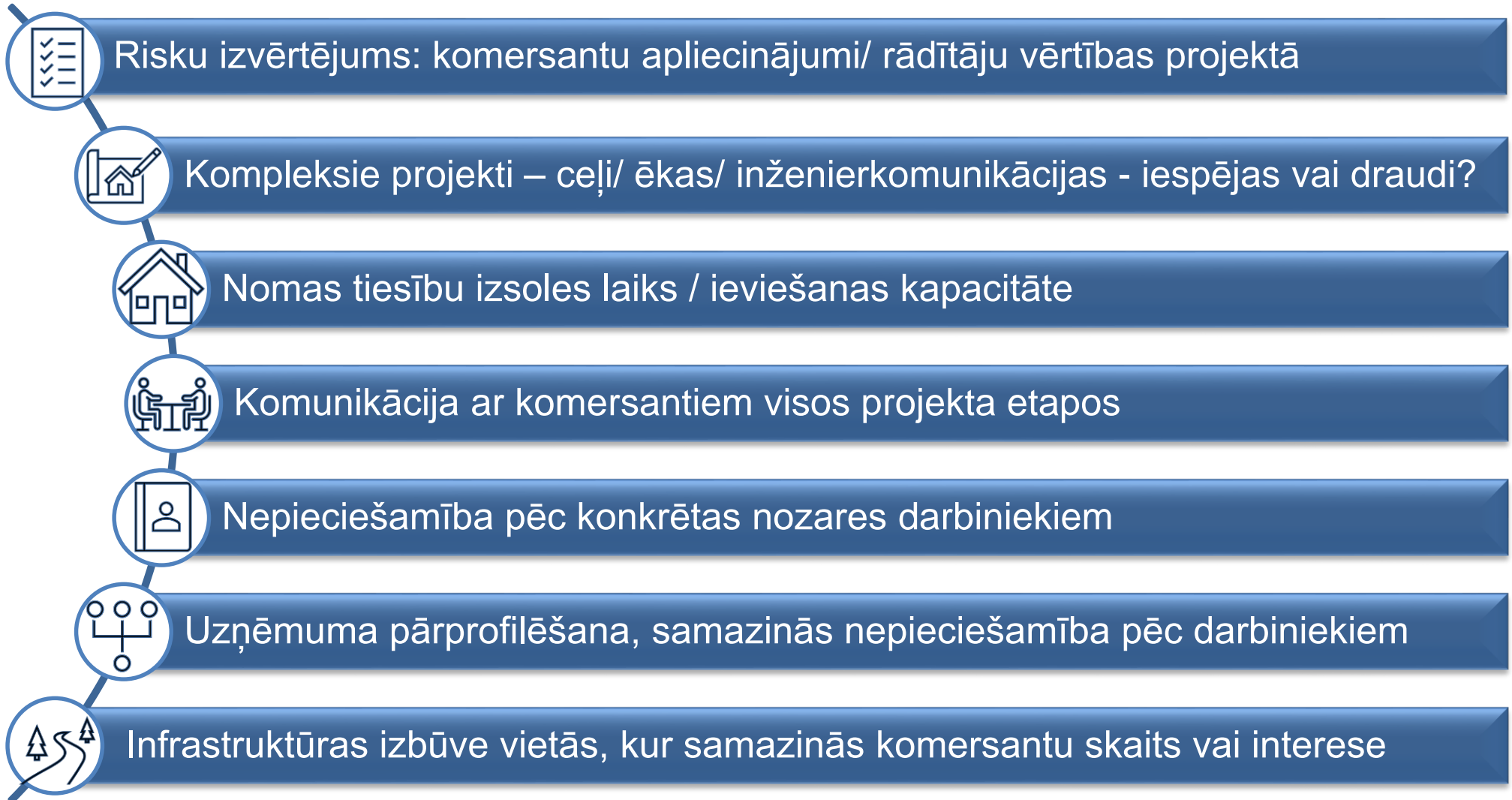
- aktualizētu kartogrāfisko materiālu
- komersanta apliecinājumu par interesi
- citu dokumentāciju, kas pamato iznākuma rādītāju sasniegšanu



Vides aizsardzības un
reģionālās attīstības
ministrija



Biežāk konstatētie izaicinājumi projektu rādītāju sasniegšanā



Atziņas un ieteikumi

Ko ņemt vērā

- Rādītāju sasniegšana turpinās -uzņēmējdarbības SAM sasniegti rādītāji ~41%, bet energoefektivitātes ~ 70 % no projektos plānotā
- Pieredzes pārnese uz nākamo plānošanas periodu
- Rādītāju sasniegšanas nosacījumu pārzināšana
- Risku pārvaldība
- Investīciju nepārtrauktība, plānošana, ilgtermiņa domāšana





Vides aizsardzības un
reģionālās attīstības
ministrija

Sazinieties ar mums

✉ pasts@varam.gov.lv

☎ 66016740

📍 Peldu iela 25, Rīga, LV-1494, Latvija



Sekojet mums

