

# Latvijas iedzīvotāju aptauja

2012.gada februāris

## Saturs

Aptaujas tehniskā informācija .....	4
Terminu skaidrojums.....	5
Statistiskās kļūdas novērtēšanas tabula.....	6
1. Potenciālās aktivitātes darba meklēšanā .....	7
2. Uzskati par budžeta konsolidācijā cietušajām grupām .....	16
3. Attieksme pret dažādām cilvēku grupām.....	17
4. Pārcelšanās uz Latgali un palikšanas Latgalē iemesli.....	19
Rezultātu tabulas .....	25
Kopējais atbilžu sadalījums.....	26
1. Sakiet, lūdzu, ja Jums būtu jāatrod jauna darbavieta, vai Jūs to meklētu...?.....	26
2. Un, ja Jums būtu jāatrod jauna darbavieta, vai Jūs .....	26
3. Ja Jums drīzumā būtu jāatrod jauna darbavieta, vai Jūs domājat, ka.....	26
4. Vai pēdējo 2 gadu laikā Jūs esat apmeklējis kādus kursus, seminārus u.tml.? .....	26
5. Ja jūs meklētu jaunu darba vietu, vai šie kursi semināri Jums palīdzētu to atrast? .....	27
6. Kādi ir galvenie iemesli, kādēļ Jūs pēdējo 2 gadu laikā neesat apmeklējis kursus, seminārus? ...	27
7. Kā Jūs domājat, kuras trīs iedzīvotāju grupas mūsu valstī ir visvairāk cietušas no pēdējo gadu valsts budžeta samazinājumiem un konsolidācijas pasākumiem? .....	28
8. Vai starp jums tuviem un labi pazīstamiem cilvēkiem ir tādi (vismaz viens), kuriem atbilst šādi raksturojumi?.....	28
9. Cik lielā mērā Jūs uzticaties.....	29
10. Sakiet, lūdzu, kas Jūs tuvākajos 3-5 gados varētu motivēt palikt dzīvot kādā no Latgales pilsētām/novadiem/ciemiem?.....	29
10. Sakiet, lūdzu, kas Jūs tuvākajos 3-5 gados varētu motivēt pārcelties uz dzīvi kādā no Latgales pilsētām/novadiem/ciemiem? .....	30
11. Lūdzu, miniet 3 galvenos iemeslus, kas Jūs atturētu no pārcelšanās uz dzīvi Latgalē, neraugoties uz piedāvātajiem labumiem (lētu labiekārtotu mājokli, izglītošanās iespējām u.tt.)?.....	31
11. Lūdzu, miniet 3 galvenos iemeslus, kas Jūs atturētu no aizbraukšanas no Latgales neraugoties uz piedāvātajiem labumiem (lētu labiekārtotu mājokli, izglītošanās iespējām u.tt.)?.....	53
12. Pēdējā laikā bieži tiek runāts par to, ka būtu vēlams, lai vairāk cilvēku sāktu savu uzņēmējdarbību. Kā tas ir ar Jums? Lūdzu, nosauciet apsvērumus un/ vai šķēršļus, kas Jūs kavē sākt savu uzņēmējdarbību!.....	58
13. Domājot par nākotni, ko Jūs plānojat darīt, lai nodrošinātu sev darba iespējas un ienākumus ilgtermiņā?.....	80

## Latvijas iedzīvotāju aptauja

14. Domājot par nākotni, vai Jūs plānojat mainīt dzīvesvietu (pārcelties uz citu apdzīvoto vietu Latvijā vai ārzemēs)? .....	80
Sociāldemogrāfisko grupu atbilžu sadalījums .....	81
1. Sakiet, lūdzu, ja Jums būtu jāatrod jauna darbavieta, vai Jūs to meklētu...? .....	81
2. Un, ja Jums būtu jāatrod jauna darbavieta, vai Jūs .....	82
3. Ja Jums drīzumā būtu jāatrod jauna darbavieta, vai Jūs domājat, ka ... ..	83
4. Vai pēdējo 2 gadu laikā Jūs esat apmeklējis kādus kursus, seminārus u.tml.? .....	84
5. Ja jūs meklētu jaunu darba vietu, vai šie kursi semināri Jums palīdzētu to atrast? .....	85
6. Kādi ir galvenie iemesli, kādēļ Jūs pēdējo 2 gadu laikā neesat apmeklējis kursus, seminārus? ...	87
7. Kā Jūs domājat, kuras trīs iedzīvotāju grupas mūsu valstī ir visvairāk cietušas no pēdējo gadu valsts budžeta samazinājumiem un konsolidācijas pasākumiem? .....	88
8. Vai starp jums tuviem un labi pazīstamiem cilvēkiem ir tādi (vismaz viens), kuriem atbilst šādi raksturojumi? .....	89
9. Cik lielā mērā Jūs uzticaties... ..	
9.1. Tuvējiem kaimiņiem un apkārtnes iedzīvotājiem .....	91
9.2. Darbabiedriem .....	93
9.3. Pārdevējiem .....	95
9.4. Vietējiem policistiem .....	97
9.5. Nepazīstamiem cilvēkiem .....	99
9.6. Iebraucējiem no citām Latvijas pilsētām un novadiem .....	101
9.7. Ārzemniekiem .....	103
9.8. Vietējiem (pilsētas, novada, reģiona) uzņēmējiem .....	105
9.9. Citiem (t.i. ne Jūsu reģiona) uzņēmējiem .....	107
9.10. Krieviem .....	109
9.11. Latviešiem .....	111
10. Sakiet, lūdzu, kas Jūs tuvākajos 3-5 gados varētu motivēt palikt dzīvot kādā no Latgales pilsētām/novadiem/ciemiem? .....	113
10. Sakiet, lūdzu, kas Jūs tuvākajos 3-5 gados varētu motivēt pārcelties uz dzīvi kādā no Latgales pilsētām/novadiem/ciemiem? .....	115
11. Lūdzu, miniet 3 galvenos iemeslus, kas Jūs atturētu no pārcelšanās uz dzīvi Latgalē, neraugoties uz piedāvājumiem labumiem (lētu labiekārtotu mājokli, izglītošanās iespējām u.t.)? .....	117
11. Lūdzu, miniet 3 galvenos iemeslus, kas Jūs atturētu no aizbraukšanas no Latgales neraugoties uz piedāvājumiem labumiem (lētu labiekārtotu mājokli, izglītošanās iespējām u.t.)? .....	123
12. Pēdējā laikā bieži tiek runāts par to, ka būtu vēlams, lai vairāk cilvēku sāktu savu uzņēmējdarbību. Kā tas ir ar Jums? Lūdzu, nosauciet apsvērumus un/ vai šķēršļus, kas Jūs kavē sākt savu uzņēmējdarbību! .....	126
13. Domājot par nākotni, ko Jūs plānojat darīt, lai nodrošinātu sev darba iespējas un ienākumus ilgtermiņā? .....	130
14. Domājot par nākotni, vai Jūs plānojat mainīt dzīvesvietu (pārcelties uz citu apdzīvoto vietu Latvijā vai ārzemēs)? .....	131
Aptaujā izmantotā anketa .....	132

## Aptaujas tehniskā informācija

PĒTĪJUMA VEICĒJS	Pētījumu centrs SKDS
ĢENERĀLAIS KOPUMS	Latvijas pastāvīgie iedzīvotāji vecumā no 18 līdz 74 gadiem
PLĀNOTĀS IZLASES APJOMS	1000 respondenti (ģenerālajam kopumam reprezentatīva izlase)
SASNIEGTĀS IZLASES APJOMS	1022 respondenti
IZLASES METODE	Stratificētā nejaušā izlase
STRATIFIKĀCIJAS PAZĪMES	Administratīvi teritoriālā
APTAUJAS VEIKŠANAS METODE	Tiešās intervijas respondentu dzīves vietās
ĢEOGRĀFISKAIS PĀRKLĀJUMS	Visi Latvijas reģioni (122 izlases punkti)
APTAUJAS VEIKŠANAS LAIKS	No 10.02.2012. līdz 22.02.2012.

### SASNIEGTĀS IZLASES SALĪDZINĀJUMS AR IEDZĪVOTĀJU STATISTIKU

	Respondentu skaits izlasē (%) pirms svēršanas	Respondentu skaits izlasē (%) pēc svēršanas	LR IeM PMLP Iedz. reģ. dati uz 07.09.2011.
KOPĀ	100.0	100.0	100.0

#### REĢIONS

Rīga	32.1	31.8	31.8
Pierīga	17.6	17.5	17.5
Vidzeme	11.0	10.3	10.3
Kurzeme	11.6	13.1	13.1
Zemgale	12.2	12.3	12.3
Latgale	15.5	15.0	15.0

#### DZIMUMS

Vīrieši	43.4	47.2	47.2
Sievietes	56.6	52.8	52.8

#### TAUTĪBA

Latvieši	60.0	57.9	57.9
Citi	40.0	42.1	42.1

#### VECUMS

18 - 24 g.v.	13.7	13.8	13.8
25 - 34 g.v.	18.6	19.7	19.7
35 - 44 g.v.	18.7	18.5	18.5
45 - 54 g.v.	17.6	19.2	19.2
55 – 74 g.v.	31.4	28.7	28.7

#### STATUSS

Strādājošie	59.8	61.5
Nestrādājošie	40.2	38.5

#### IZGLĪTĪBA

Pamata	12.8	13.0
Vidējā, vidējā speciālā	60.9	61.0
Augstākā	26.3	26.0

#### PILSONĪBA

LR pilsoņi	83.9	83.2
Respondenti bez LR pilsonības	16.1	16.8

Dati tika svērti pēc pazīmēm: reģions, tautība, dzimums, vecums. Atskaitē izmantoti svērti procenti un nesvērts skaits.

## Terminu skaidrojums

### IZLASE

Latvijas iedzīvotāju kopuma mikromodelis

### REĢIONI

*Rīga* - Rīgas pilsēta

*Pierīga*

Pilsētas – Jūrmala

Novadi – Alojās, Ādažu, Babītes, Baldones, Carnikavas, Engures, Garkalnes, Ikšķiles, Inčukalna, Jaunpils, Kandavas, Krimuldas, Ķeguma, Ķekavas, Lielvārdes, Limbažu, Mālpils, Mārupes, Ogres, Olaines, Ropažu, Salacgrīvas, Salaspils, Saulkrastu, Sējas, Siguldas, Stopiņu, Tukuma novads.

*Vidzeme*

Pilsētas – Valmiera.

Novadi – Alūksnes, Amatas, Apes, Beverīnas, Burtnieku, Cesvaines, Cēsu, Ērgļu, Gulbenes, Jaunpiebalgas, Kocēnu, Līgatnes, Lubānas, Madonas, Mazsalacas, Naukšēnu, Pārgaujas, Priekuļu, Raunas, Rūjienas, Smiltenes, Strenču, Valkas, Varakļānu, Vecpiebalgas novads.

*Kurzeme*

Pilsētas – Ventspils, Liepāja.

Novadi – Aizputes, Alsungas, Brocēnu, Dundagas, Durbes, Grobiņas, Kuldīgas, Mērsraga, Nīcas, Pāvilostas, Priekules, Rojas, Rucavas, Saldus, Skrundas, Talsu, Vaiņodes, Ventspils novads.

*Zemgale*

Pilsētas – Jelgava, Jēkabpils.

Novadi – Aizkraukles, Aknīstes, Auces, Bauskas, Dobeles, Iecavas, Jaunjelgavas, Jelgavas, Jēkabpils, Kokneses, Krustpils, Neretas, Ozolnieku, Pļaviņu, Rundāles, Salas, Skrīveru, Tērvetes, Vecumnieku, Viesītes novads.

*Latgale*

Pilsētas – Daugavpils, Rēzekne.

Novadi – Aglonas, Baltinavas, Balvu, Ciblas, Dagdas, Daugavpils, Ilūkstes, Kārsavas, Krāslavas, Līvānu, Ludzas, Preiļu, Rēzeknes, Riebiņu, Rugāju, Vārkavas, Viļakas, Viļānu, Zilupes novads.

### APDZĪVOTĀS VIETAS TIPS

*Rīga* – Rīgas pilsēta.

*Cita pilsēta* – Daugavpils, Liepāja, Jelgava, Ventspils, Rēzekne, Jūrmala, Valmiera, Jēkabpils, citas pilsētas.

*Lauki* – pagasti, lauku viensētas.

### IZGLĪTĪBA

*Pamatizglītība* – respondents ar pamata vai nepabeigtu vidējo izglītību.

*Vidējā, vidējā speciālā* – respondents ar vispārējo vidējo, vidējo speciālo, nepabeigtu augstāko izglītību.

*Augstākā* – respondents ar augstāko izglītību.

### NODARBINĀTĪBAS SEKTORS

*Publiskais sektors* – respondenti, kuri strādā valsts vai pašvaldības iestādēs vai uzņēmumos ar valsts vai pašvaldības kapitālu.

*Privātais sektors* – respondenti, kuri strādā uzņēmumos ar privāto kapitālu.

*Nestrādā* – respondenti: mājsaimnieces, pensionāri, skolēni, studenti, bezdarbnieki.

*Cits* – respondenti, kuriem ir gadījuma darbi, strādā apmaksātu darbu sabiedriskās organizācijās, kā arī tie respondenti, kuri nezināja konkrētu nodarbinātības sektoru.

### PAMATNODARBOŠANĀS

*Vadītājs* – augstākā vai vidējā līmeņa vadītājs: uzņēmuma, firmas, organizācijas, nodaļas vadītājs, vadošais speciālists uzņēmumā, iestādē.

*Speciālists, ierēdnis* – ierēdnis vai darbinieks valsts, pašvaldību iestādē vai privātā uzņēmumā; nestrādā fizisku darbu.

*Strādnieks* – ierindas darbinieks rūpniecībā, celtniecībā, lauksaimniecībā, tirdzniecībā, apkalpojošajā sfērā, sabiedriskajā ēdināšanā; strādā fizisku darbu.

*Zemnieks* – persona, kas strādā sev piederošā lauku saimniecībā.

*Individuālais darbs* – pats sev darba devējs, arī profesionāls speciālists (advokāts, ārsts u.tml.), uzņēmuma īpašnieks.

*Pensionārs* – persona, kas ir pensijā un nestrādā algotu darbu, arī invaliditātes pensionārs.

*Skolnieks, students* – persona, kas mācās dienas nodaļā kādā no mācību iestādēm.

*Mājsaimniece* – persona, kas ir mājsaimnieks vai mājsaimniece un pašlaik nestrādā algotu darbu; arī ja atrodas bērna kopšanas atvaļinājumā.

*Bezdarbnieks* – persona, kas ir darba spējīgā vecumā un nekur nestrādā.

### IENĀKUMU LĪMENIS

Vidējie ienākumi uz vienu ģimenes locekli mēnesī, ieskaitot visus ienākumus (algas, stipendijas, pabalstus, pensijas u.t.t.) pēc nodokļu nomaksas

*Zemi* – līdz Ls90.

*Vidēji zemi* – no Ls91 līdz Ls140.

*Vidēji* – no 141 līdz Ls170.

*Vidēji augsti* – no Ls171 līdz Ls240.

*Augsti* – Ls241 un vairāk.

## Statistikās kļūdas novērtēšanas tabula

Pētījuma rezultātos vienmēr pastāv zināma *statistikās kļūdas* varbūtība. Analizējot un interpretējot pētījumā iegūtos rezultātus, to vajadzētu ņemt vērā. Tās atšķirības, kuras iekļaujas statistikās kļūdas robežās jeb ir mazākas par to, var uzskatīt par *nenozīmīgām*.

Statistikā kļūda tiek aprēķināta pēc sekojošās formulas :

$$SK = q \times \sqrt{\pi \times (100 - \pi) / n}$$

kur :

SK - statistikā kļūda

q - koeficients, kas pie 95% varbūtības ir vienāds ar 1.96

$\pi$  - pētījumā iegūtais respondentu atbilžu procentuālais sadalījums

n - respondentu skaits

Lai ērtāk un ātrāk noteiktu statistisko mērījuma kļūdu, ir lietderīgi izmantot statistikās kļūdas novērtēšanas tabulu.

PĒTĪJUMA REZULTĀTU STATISTISKĀS KĻŪDAS NOVĒRTĒŠANAS TABULA  
(ar 95 % varbūtību)

Procentuālais atbilžu sadalījums (%)	Respondentu skaits [ N ] =															
	50	75	100	200	300	400	500	600	700	800	900	1000	1100	1200	1500	2000
1 vai 99	2.8	2.2	1.9	1.4	1.1	1.0	0.9	0.8	0.7	0.7	0.6	0.6	0.6	0.5	0.5	0.4
2 vai 98	3.9	3.2	2.7	1.9	1.6	1.4	1.2	1.1	1.0	1.0	0.9	0.9	0.8	0.8	0.7	0.6
4 vai 96	5.4	4.5	3.8	2.7	2.2	1.9	1.7	1.6	1.5	1.4	1.3	1.2	1.2	1.1	1.0	0.9
6 vai 94	6.6	5.4	4.7	3.3	2.7	2.3	2.0	1.9	1.8	1.7	1.6	1.5	1.4	1.3	1.2	1.0
8 vai 92	7.5	6.1	5.3	3.8	3.1	2.7	2.4	2.2	2.0	1.9	1.8	1.7	1.6	1.5	1.4	1.2
10 vai 90	8.3	6.8	5.9	4.2	3.4	2.9	2.6	2.4	2.2	2.0	2.0	1.9	1.8	1.7	1.5	1.3
12 vai 88	9.0	7.4	6.4	4.5	3.7	3.2	2.9	2.6	2.4	2.3	2.1	2.0	1.9	1.8	1.6	1.4
15 vai 85	9.9	8.0	7.0	5.0	4.0	3.5	3.1	2.9	2.6	2.5	2.3	2.2	2.1	2.0	1.8	1.6
18 vai 82	10.7	8.7	7.5	5.3	4.4	3.8	3.4	3.0	2.9	2.7	2.5	2.4	2.3	2.2	1.9	1.7
20 vai 80	11.1	9.1	7.8	5.5	4.5	3.9	3.5	3.2	3.0	2.8	2.6	2.5	2.4	2.3	2.0	1.8
22 vai 78	11.5	9.4	8.1	5.7	4.7	4.1	3.6	3.3	3.1	2.9	2.7	2.6	2.5	2.4	2.1	1.8
25 vai 75	12.0	9.8	8.5	6.0	4.9	4.2	3.8	3.5	3.2	3.0	2.8	2.7	2.6	2.5	2.2	1.9
28 vai 72	12.5	10.2	8.8	6.2	5.1	4.4	3.9	3.6	3.3	3.1	2.9	2.8	2.7	2.5	2.3	2.0
30 vai 70	12.7	10.4	9.0	6.4	5.2	4.5	4.0	3.7	3.4	3.2	3.0	2.8	2.7	2.6	2.3	2.0
32 vai 68	12.9	10.6	9.1	6.5	5.3	4.6	4.1	3.7	3.5	3.2	3.1	2.9	2.8	2.6	2.4	2.1
35 vai 65	13.2	10.8	9.4	6.6	5.4	4.7	4.2	3.8	3.5	3.3	3.1	3.0	2.8	2.7	2.4	2.1
40 vai 60	13.6	11.1	9.6	6.8	5.5	4.8	4.3	3.9	3.6	3.4	3.2	3.0	2.9	2.8	2.5	2.2
45 vai 55	13.8	11.3	9.8	6.9	5.6	4.9	4.4	4.0	3.7	3.5	3.3	3.1	2.9	2.8	2.5	2.2
50 vai 50	13.9	11.3	9.8	6.9	5.7	4.9	4.4	4.0	3.7	3.5	3.3	3.1	3.0	2.8	2.5	2.2

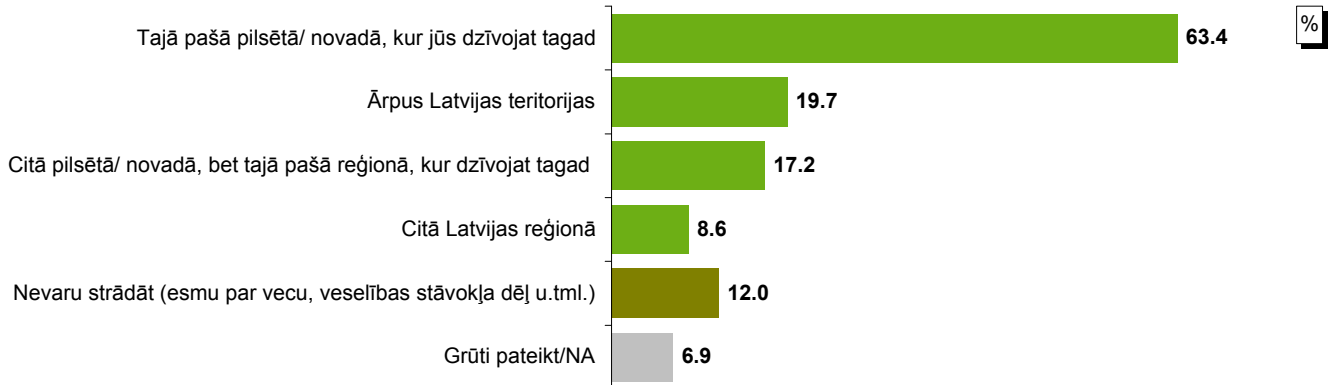
Lai noteiktu statistisko mērījuma kļūdu, ir jāzina nesvērts respondentu skaits attiecīgajā grupā un rezultāts procentos. Izmantojot šos lielumus, tabulas attiecīgajā iedaļā var atrast statistikās mērījuma kļūdas robežas + / - procentos ar **95% varbūtību**.

Piemēram, ja pētījuma rezultātā no visiem aptaujātajiem respondentiem (respondentu skaits n=1022) 78.2% norādīja, ka neplāno pārcelties uz citu apdzīvotu vietu, tad ar 95% varbūtību mēs varam teikt, ka statistikā mērījuma kļūda šeit ir + / - 2.6% robežās. No tā izriet, ka neplāno pārcelties uz citu apdzīvotu vietu no 75.6% līdz 80.8% Latvijas iedzīvotāju.

## 1. Potenciālās aktivitātes darba meklēšanā

### 1.1. Attieksme pret dažādiem ar nodarbinātību saistītiem jautājumiem

"Sakiet, lūdzu, ja Jums būtu jāatrod jauna darbavieta, vai Jūs to meklētu...?"



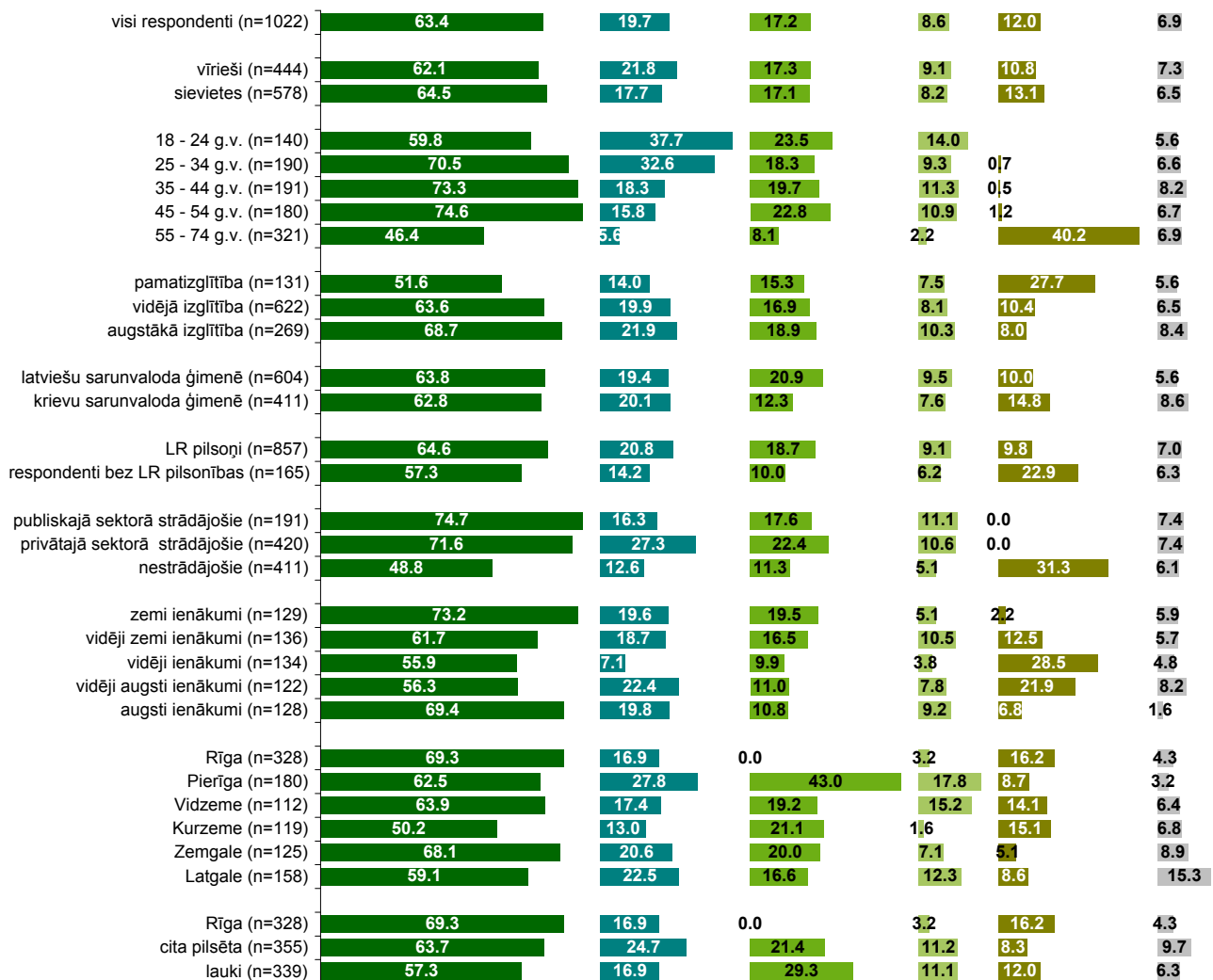
Bāze: visi respondenti, n=1022

\*Tā kā katrs respondents varēja atzīmēt vairāk nekā vienu atbildi, kopējā atbilžu summa pārsniedz 100%.

### Atbildes sociāldemogrāfiskajās grupās

- Tajā pašā pilsētā/ novadā, kur jūs dzīvojat tagad
- Ārpus Latvijas teritorijas
- Citā pilsētā/ novadā, bet tajā pašā reģionā, kur dzīvojat tagad
- Citā Latvijas reģionā
- Nevaru strādāt (esmu par vecu, veselības stāvokļa dēļ u.tml.)
- Grūti pateikt/NA

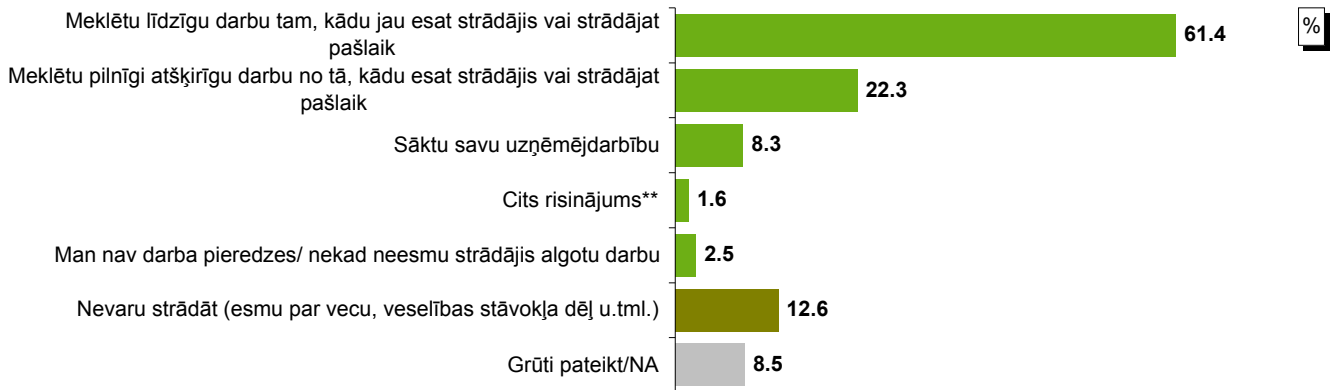
%



Bāze: visi respondenti

## Latvijas iedzīvotāju aptauja

### "Un, ja Jums būtu jāatrod jauna darbavieta, vai Jūs ..."

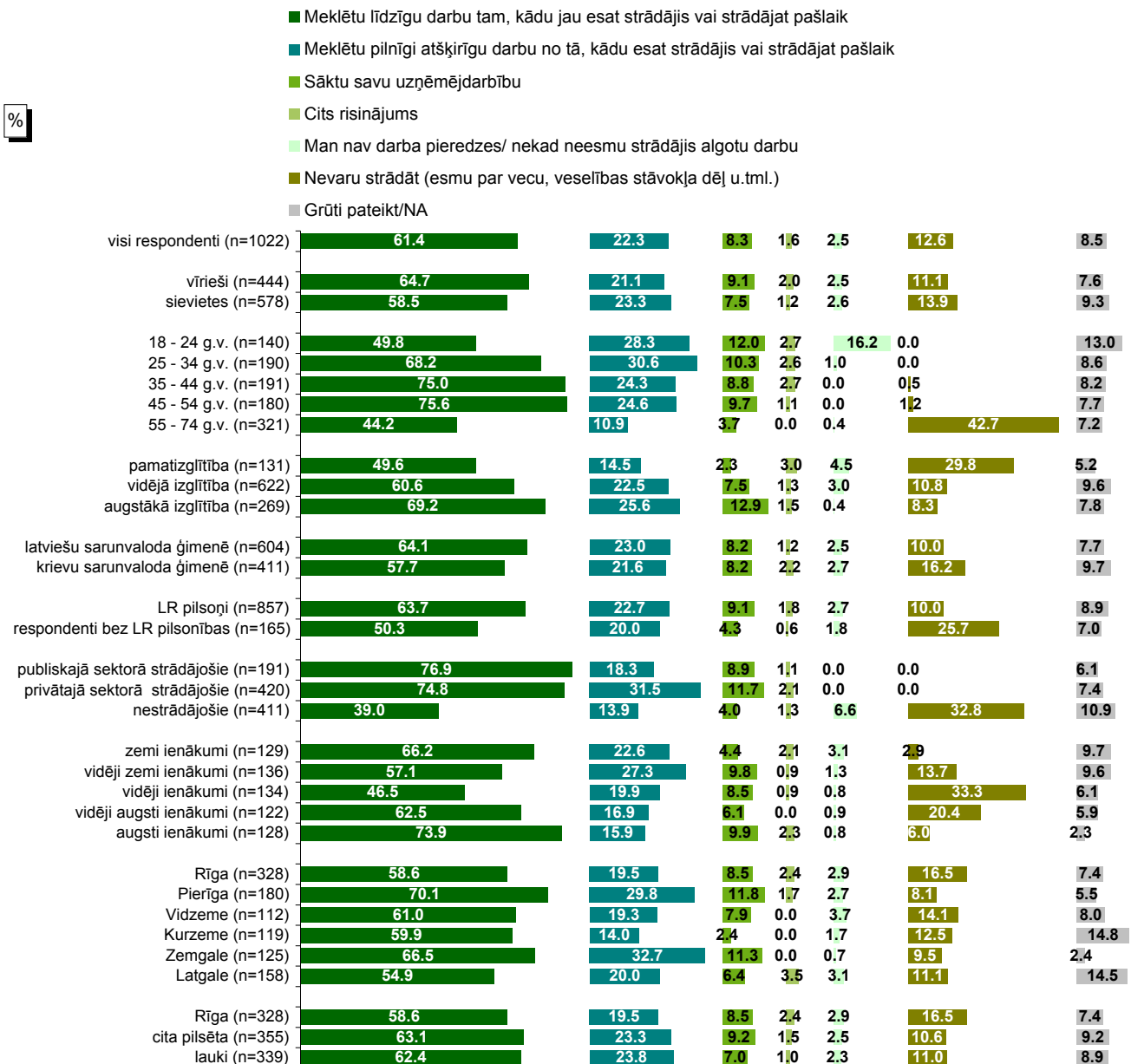


Bāze: visi respondenti, n=1022

\*Tā kā katrs respondents varēja atzīmēt vairāk nekā vienu atbildi, kopējā atbilžu summa pārsniedz 100%.

\*\*Kategorijā "Cits risinājums" minēts: "meklētu jebkuru darbu, jebkurā sfērā" (minēts 5 reizes); "meklētu, kur vairāk maksā, kur alga apmierina" (minēts 3 reizes); "brauks prom no Latvijas, izvērtēs iespējas strādāt UK" (minēts 2 reizes); "100 Ls programma" (minēts 1 reizi); "kur ir derīgas manas zināšanas" (minēts 1 reizi); "man z/s te netrūkst darba, maizei vienmēr būs" (minēts 1 reizi); "meklēju darbu, kuru varētu apvienot ar bērnu audzināšanu" (minēts 1 reizi); "skatītos pēc apstākļiem, kādu darbu meklēt" (minēts 1 reizi); "strādātu pēc profesijas" (minēts 1 reizi).

### Atbildes sociāldemogrāfiskajās grupās

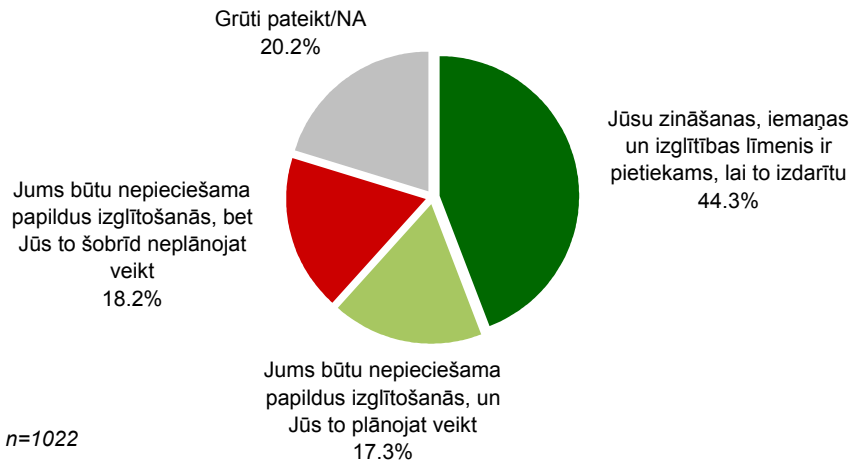


Bāze: visi respondenti



## Latvijas iedzīvotāju aptauja

"Ja Jums drīzumā būtu jāatrod jauna darbavieta, vai Jūs domājat, ka ..."




Bāze: visi respondenti, n=1022

### Atbildes sociāldemogrāfiskajās grupās

%

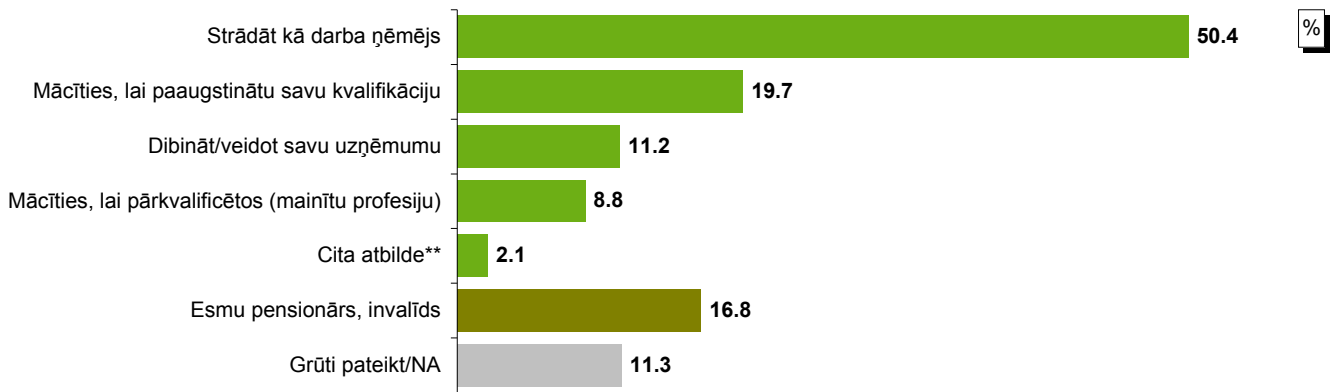
- Jūsu zināšanas, iemaņas un izglītības līmenis ir pietiekams, lai to izdarītu
- Jūs to plānojat veikt
- Jūs to šobrīd neplānojat veikt
- Grūti pateikt/NA



Bāze: visi respondenti

## Latvijas iedzīvotāju aptauja

"Domājot par nākotni, ko Jūs plānojat darīt, lai nodrošinātu sev darba iespējas un ienākumus ilgtermiņā?"



Bāze: visi respondenti, n=1022

\*Tā kā katrs respondents varēja atzīmēt vairāk nekā vienu atbildi, kopējā atbilžu summa pārsniedz 100%.

\*\*Kategorijā "Cita atbilde" minēts: "pārcelties uz ārzemēm, aizbraukt strādāt uz kādu no ES valstīm" (minēts 8 reizes); "iešu pensijā" (minēts 5 reizes); "palikt zemnieks, paplašināt saimniecību, apstrādāt savu zemi" (minēts 4 reizes); "mācos" (minēts 3 reizes); "atbalstīšu, palaujos uz bērniem" (minēts 2 reizes).

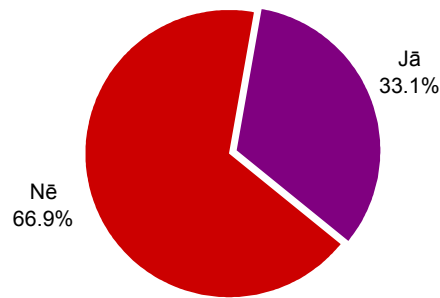
## Atbildes sociāldemogrāfiskajās grupās



Bāze: visi respondenti

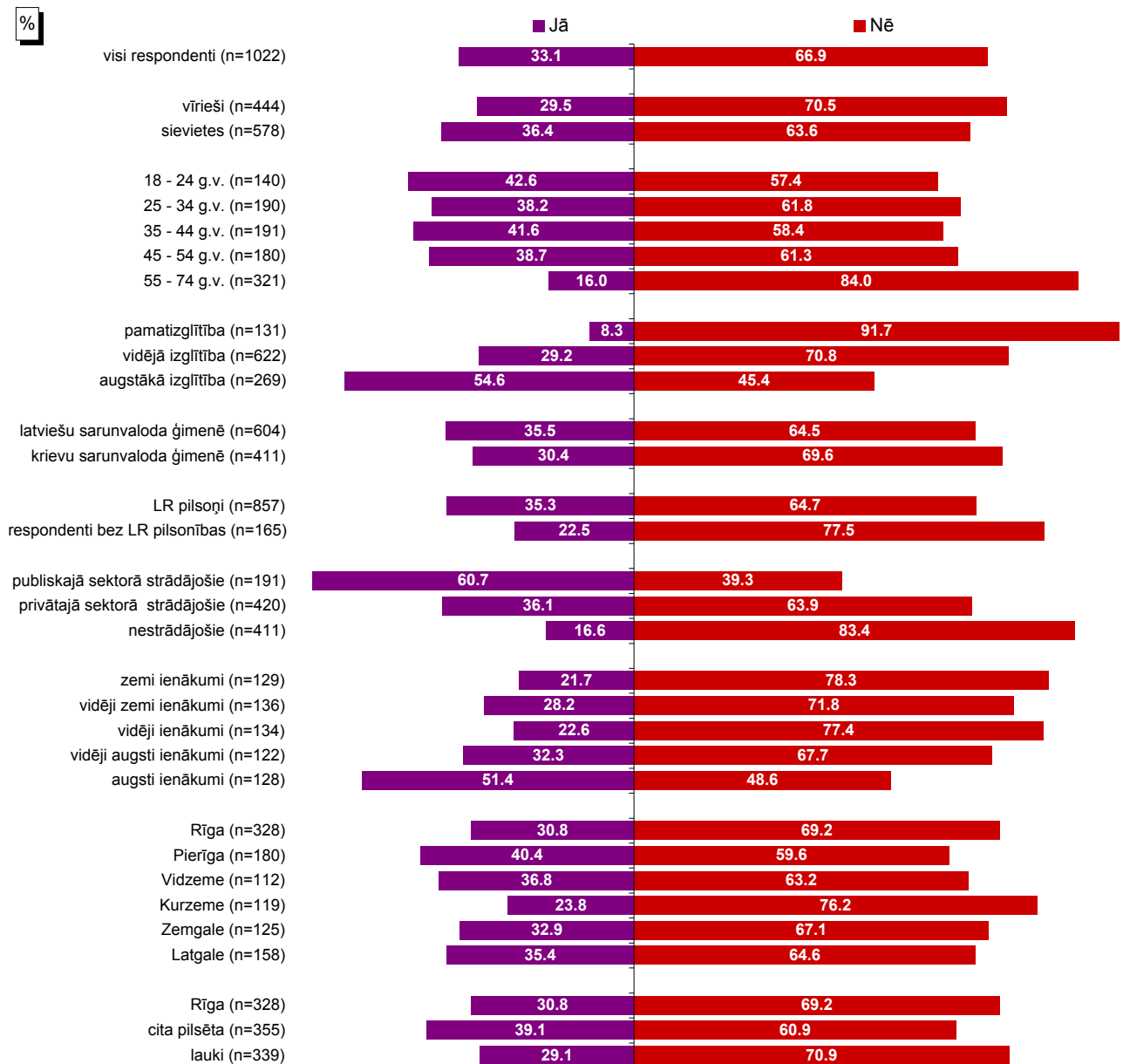
## 1.2. Kursu apmeklēšana

"Vai pēdējo 2 gadu laikā Jūs esat apmeklējis kādus kursus, seminārus u.tml.?"



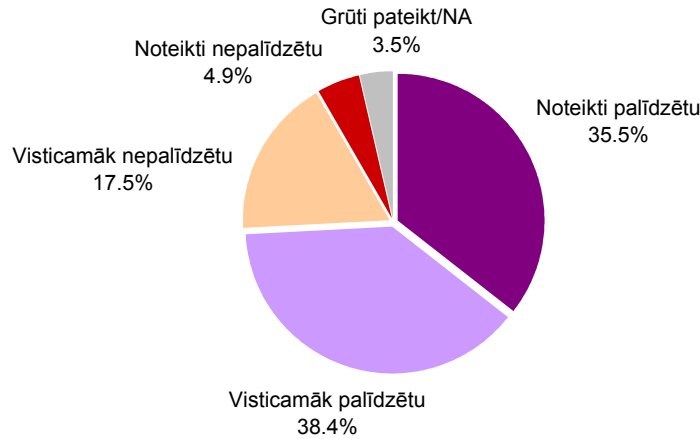
Bāze: visi respondenti, n=1022

### Atbildes sociāldemogrāfiskajās grupās



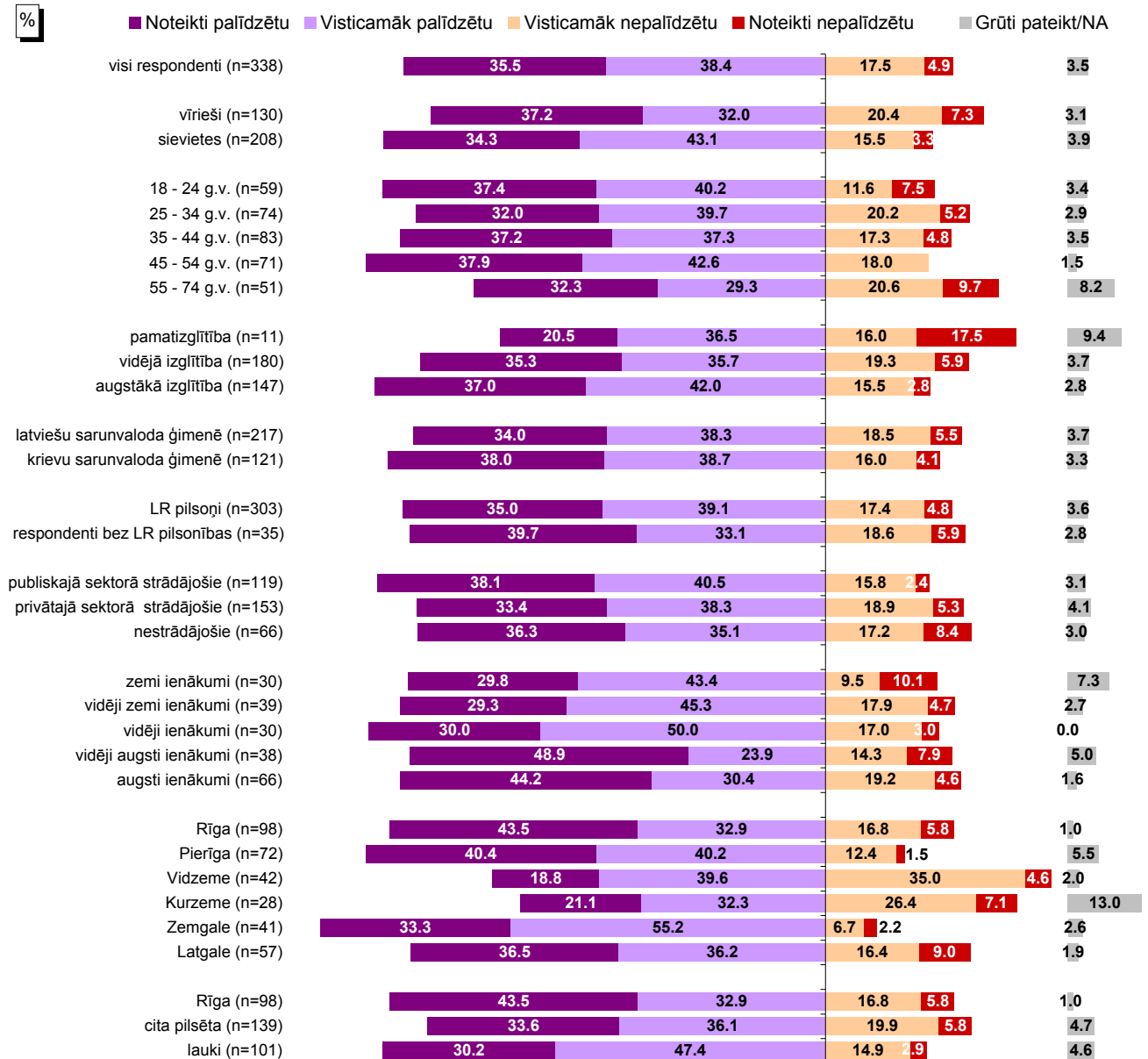
Bāze: visi respondenti

"Ja Jūs meklētu jaunu darba vietu, vai šie kursi semināri Jums palīdzētu to atrast?"



Bāze: respondenti, kuri pēdējo 2 gadu laikā apmeklējuši kādus kursus, seminārus u.tml., n=338

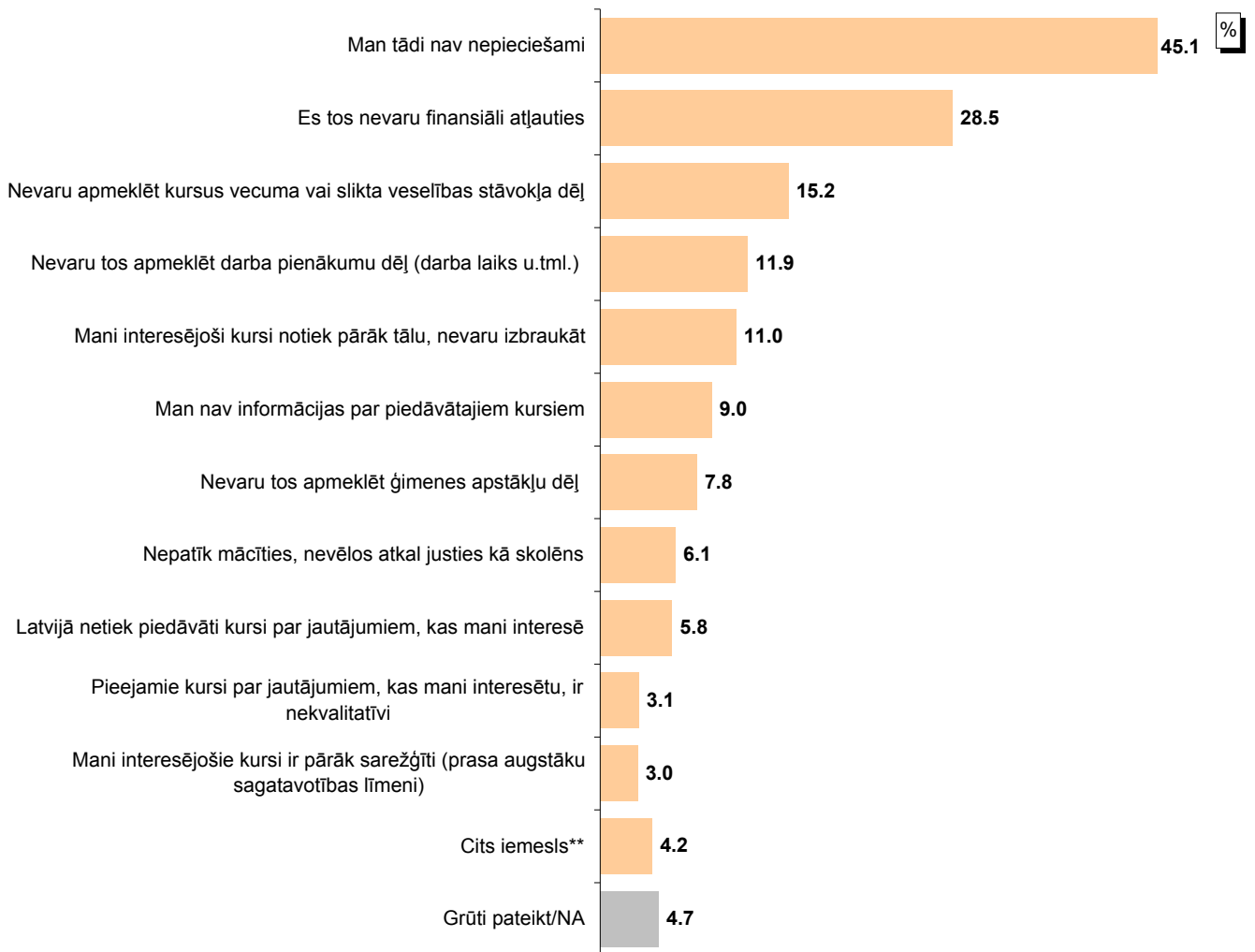
### Atbildes sociāldemogrāfiskajās grupās



Bāze: respondenti, kuri pēdējo 2 gadu laikā apmeklējuši kādus kursus, seminārus u.tml.

Latvijas iedzīvotāju aptauja

"Kādi ir galvenie iemesli, kādēļ Jūs pēdējo 2 gadu laikā neesat apmeklējis kursus, seminārus?"



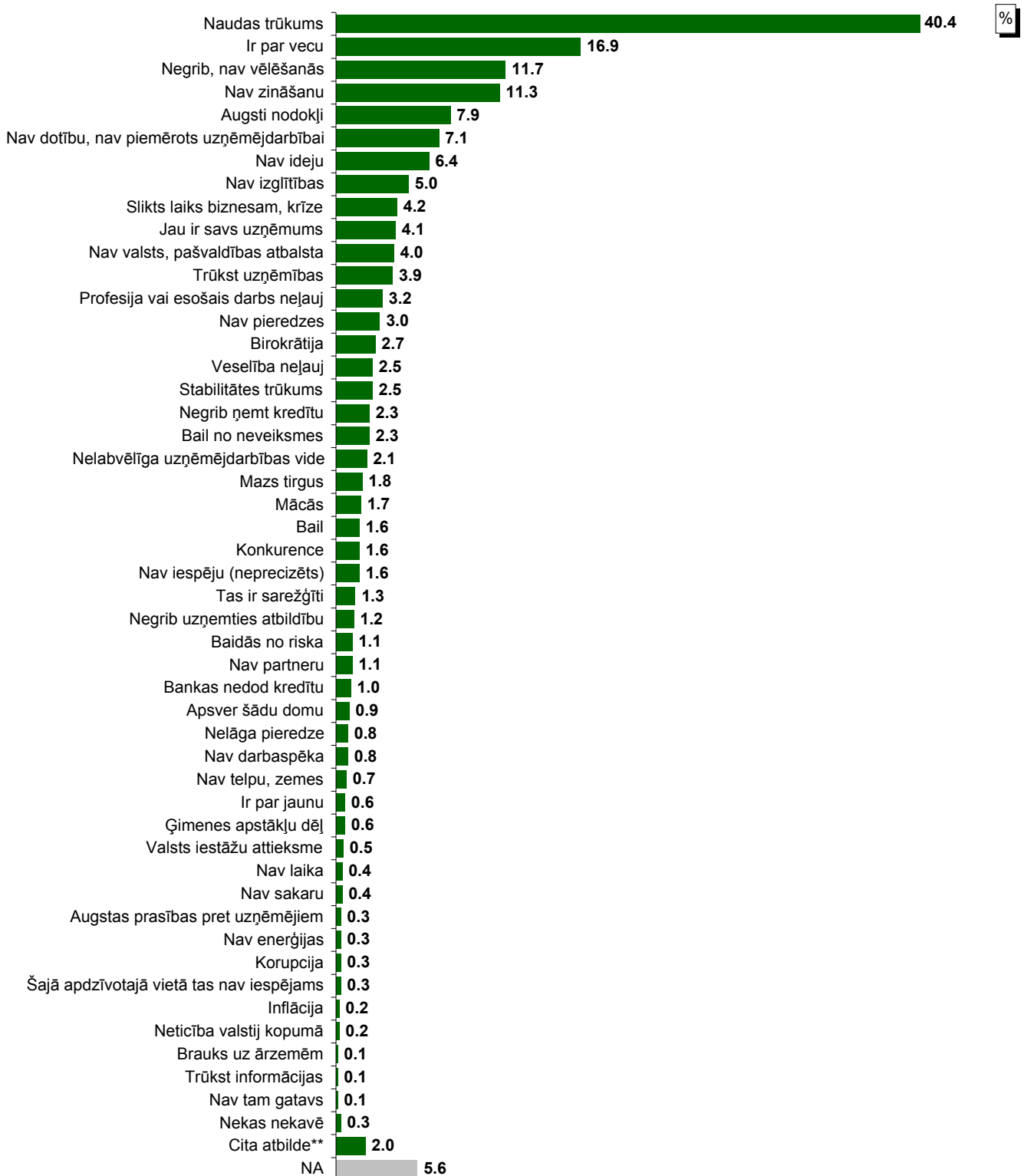
Bāze: respondenti, kuri pēdējo 2 gadu laikā NAV apmeklējuši kādus kursus, seminārus u.tml., n=684

\*Tā kā katrs respondents varēja atzīmēt vairāk nekā vienu atbildi, kopējā atbilžu summa pārsniedz 100%.

\*\*Kategorijā "Cits iemesls" minēts: "vēl mācās vidusskolā, augstskolā" (minēts 19 reizes); "nav laika" (minēts 7 reizes); "bija cietumā" (minēts 1 reizi); "neviens nav piedāvājis" (minēts 1 reizi); "slinkums" (minēts 1 reizi); "valodas barjera" (minēts 1 reizi).

### 1.3. Attieksme pret uzņēmējdarbību

"Pēdējā laikā bieži tiek runāts par to, ka būtu vēlams, lai vairāk cilvēku sāktu savu uzņēmējdarbību. Kā tas ir ar Jums? Lūdzu, nosauciet apsvērumus un/ vai šķēršļus, kas Jūs kavē sākt savu uzņēmējdarbību!"



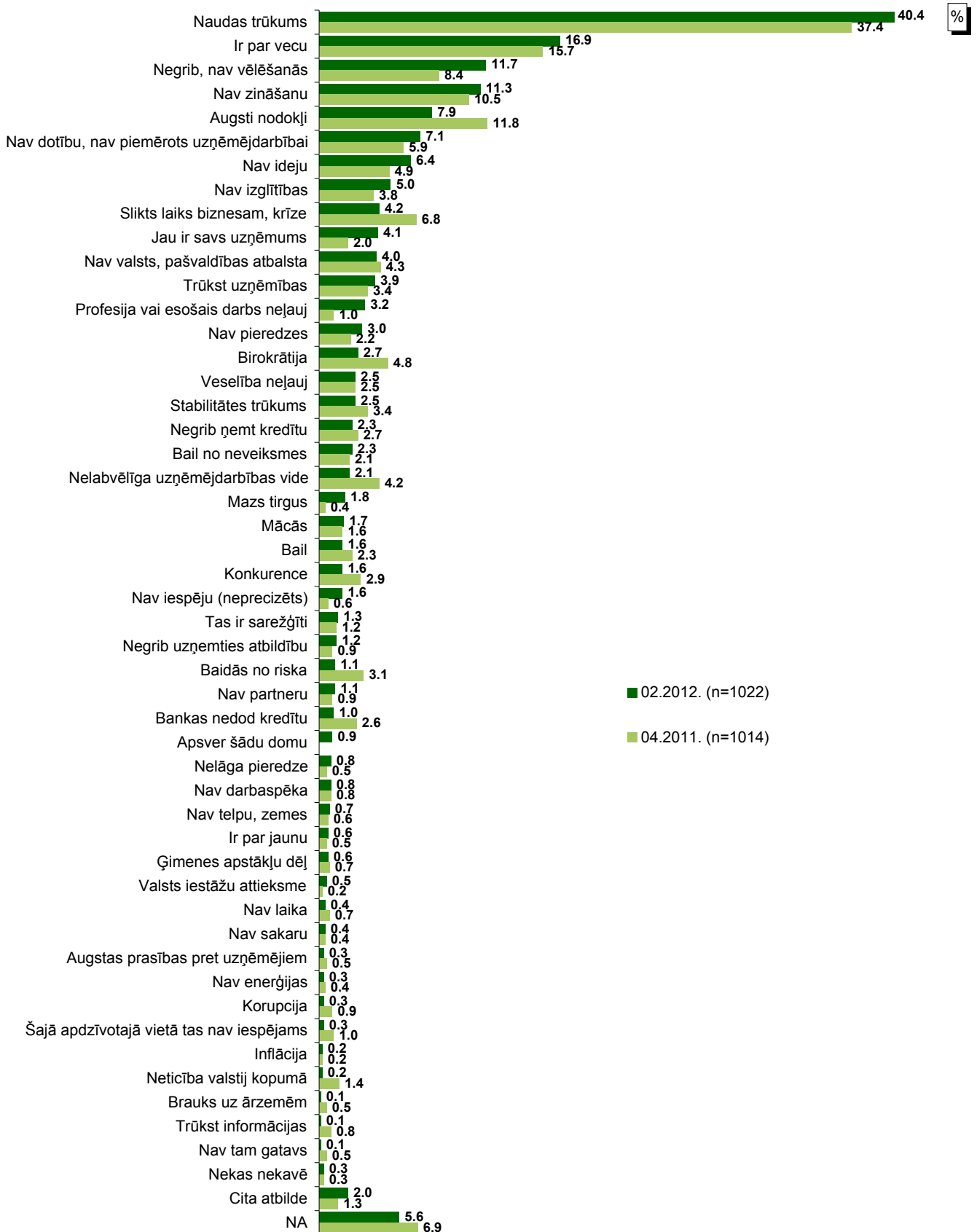
Bāze: visi respondenti, n=1022

\*Tā kā katrs respondents varēja minēt vairāk nekā vienu atbildi, kopējā atbilžu summa pārsniedz 100%.

\*\*Kategorijā "Cita atbilde" minēts: "augstas cenas (piem., par starpnieka pakalpojumiem, degvielu)" (minēts 3 reizes); "liela īre par ofisu" (minēts 2 reizes); "neizdevīgi" (minēts 2 reizes); "bailes darba ņēmēju priekšā" (minēts 1 reizi); "bailes no VID" (minēts 1 reizi); "gribu naktīs mierīgi gulēt" (minēts 1 reizi); "iepirktās izejvielas dārgas, vietējo izejvielu trūkums" (minēts 1 reizi); "ja atvērtu, tad kaut ko pavisam mazu, bet ļoti vajadzīgu cilvēkiem" (minēts 1 reizi); "lai izķepurotos - būtu jāved "pelēkā" grāmatvedība, bet man tas nepatīk" (minēts 1 reizi); "man jau pensija, par mūža darbu nav pat pensija minimālās algas apmērā, kāda darbība?" (minēts 1 reizi); "negribu dzīvot stresā un pie nestabiliem ieņēmumiem" (minēts 1 reizi); "organizētās kriminālās struktūras" (minēts 1 reizi); "reāli nebūs darbiniekiem ko maksāt" (minēts 1 reizi); "rutīna" (minēts 1 reizi); "vai produkts, ko saražošu, būs tirgus prece, vai būs noiets" (minēts 1 reizi); "vai riskējot sevi "iztukšot" uz cerīgu, labāku dzīvi, nezaudēšu" (minēts 1 reizi).

**2011. un 2012.gada aptauju datu salīdzinājums**

"Pēdējā laikā bieži tiek runāts par to, ka būtu vēlams, lai vairāk cilvēku sāktu savu uzņēmējdarbību. Kā tas ir ar Jums? Lūdzu, nosauciet apsvērumus un/ vai šķēršļus, kas Jūs kavē sākt savu uzņēmējdarbību!"

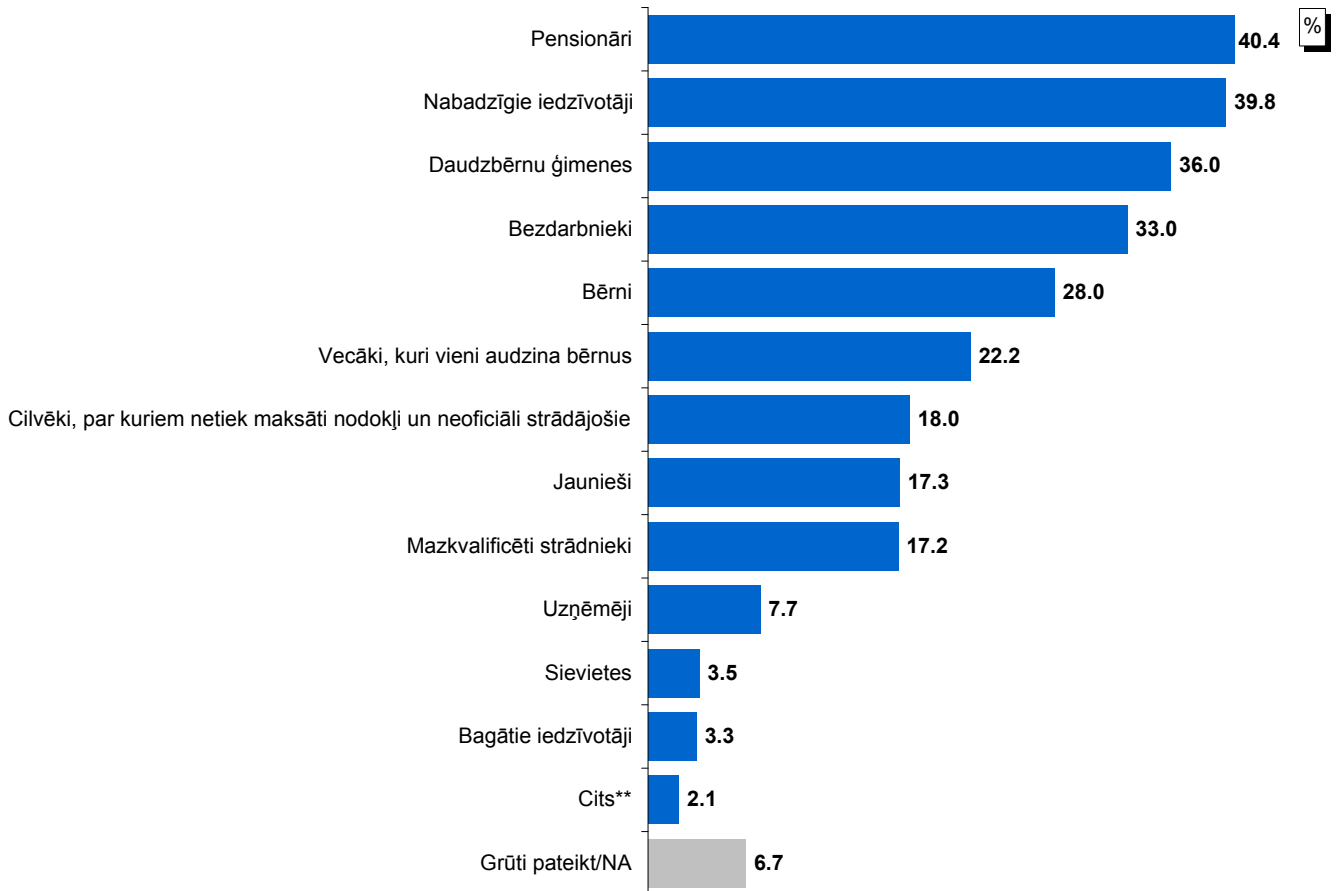


Bāze: visi respondenti

\*Tā kā katrs respondents varēja minēt vairāk nekā vienu atbildi, kopējā atbilžu summa pārsniedz 100%.

## 2. Uzskati par budžeta konsolidācijā cietušajām grupām

"Kā Jūs domājat, kuras trīs iedzīvotāju grupas mūsu valstī ir visvairāk cietušas no pēdējo gadu valsts budžeta samazinājumiem un konsolidācijas pasākumiem?"



Bāze: visi respondenti, n=1022

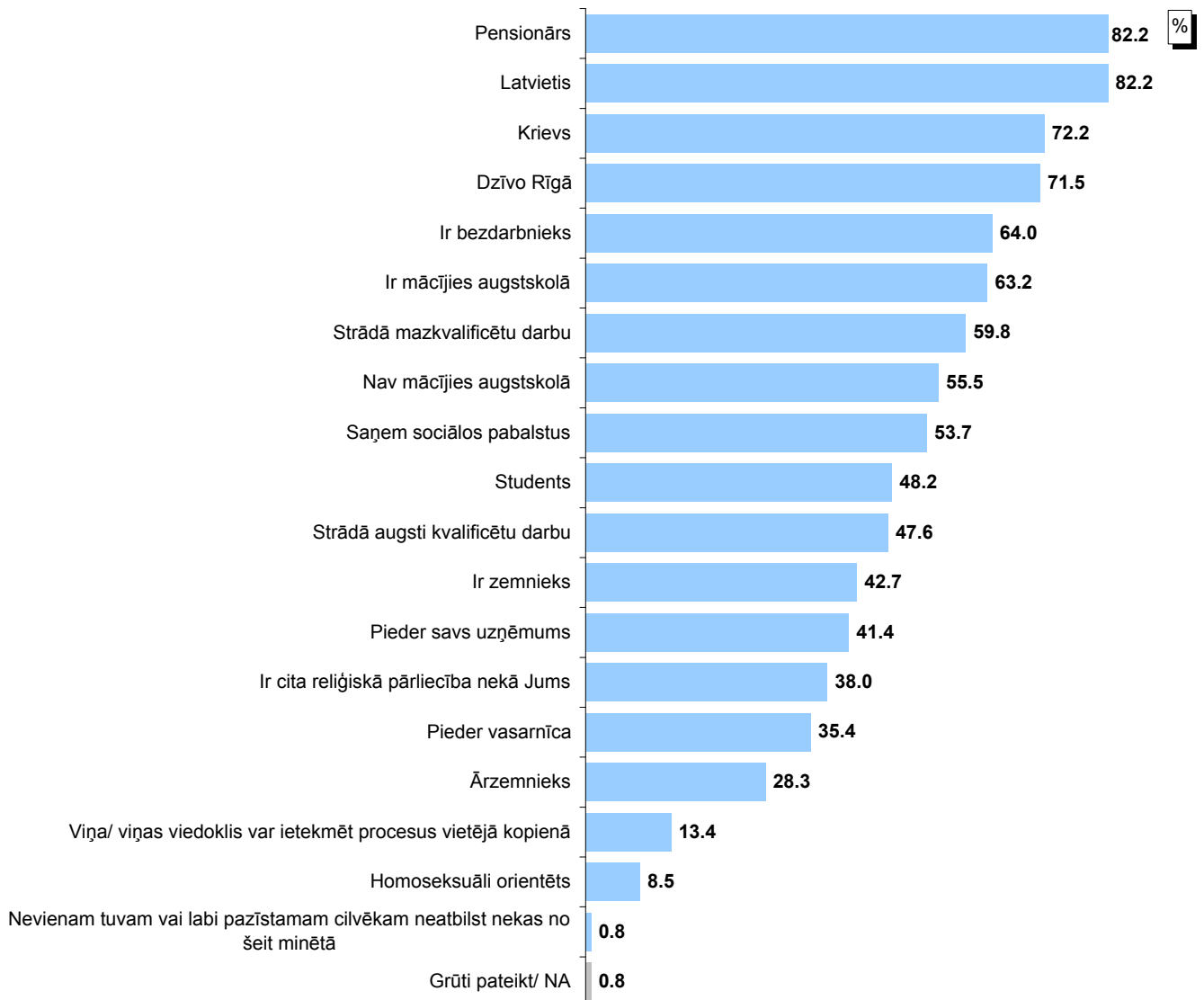
\*Tā kā katrs respondents varēja atzīmēt vairāk nekā vienu atbildi, kopējā atbilžu summa pārsniedz 100%.

\*\*Kategorijā "Cits" minēts: "invalidi" (minēts 5 reizes); "izglītības darbinieki" (minēts 4 reizes); "kredītuņēmēji" (minēts 3 reizes); "ierēdņi" (minēts 2 reizes); "tie, kuri maksā nodokļus" (minēts 2 reizes); "vidējais slānis" (minēts 2 reizes); "cilvēki, kas ir vieni" (minēts 1 reizi); "iedzīvotāji vecāki par 45 g., bez darba un tuviniekiem palikušie" (minēts 1 reizi); "jaunās ģimenes" (minēts 1 reizi); "nekustamā īpašuma turētāji, jo nodoklis pieaug" (minēts 1 reizi); "mediķi" (minēts 1 reizi); "strādājošie ar mazu algu" (minēts 1 reizi).



### 3. Attieksme pret dažādām cilvēku grupām

"Vai starp jums tuviem un labi pazīstamiem cilvēkiem ir tādi (vismaz viens), kuriem atbilst šādi raksturojumi?"

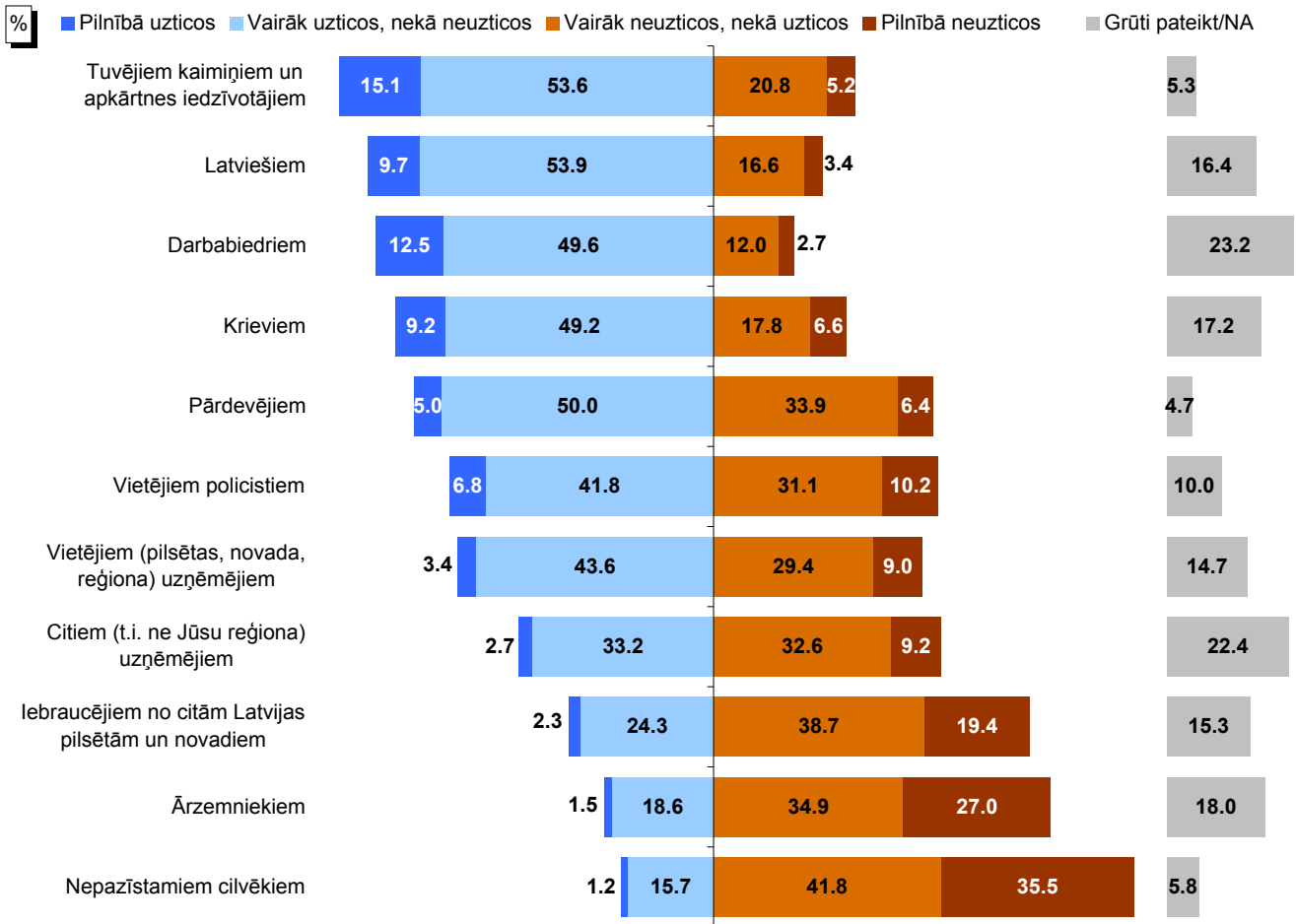


Bāze: visi respondenti, n=1022

\*Tā kā katrs respondents varēja atzīmēt vairāk nekā vienu atbildi, kopējā atbilžu summa pārsniedz 100%.

Latvijas iedzīvotāju aptauja

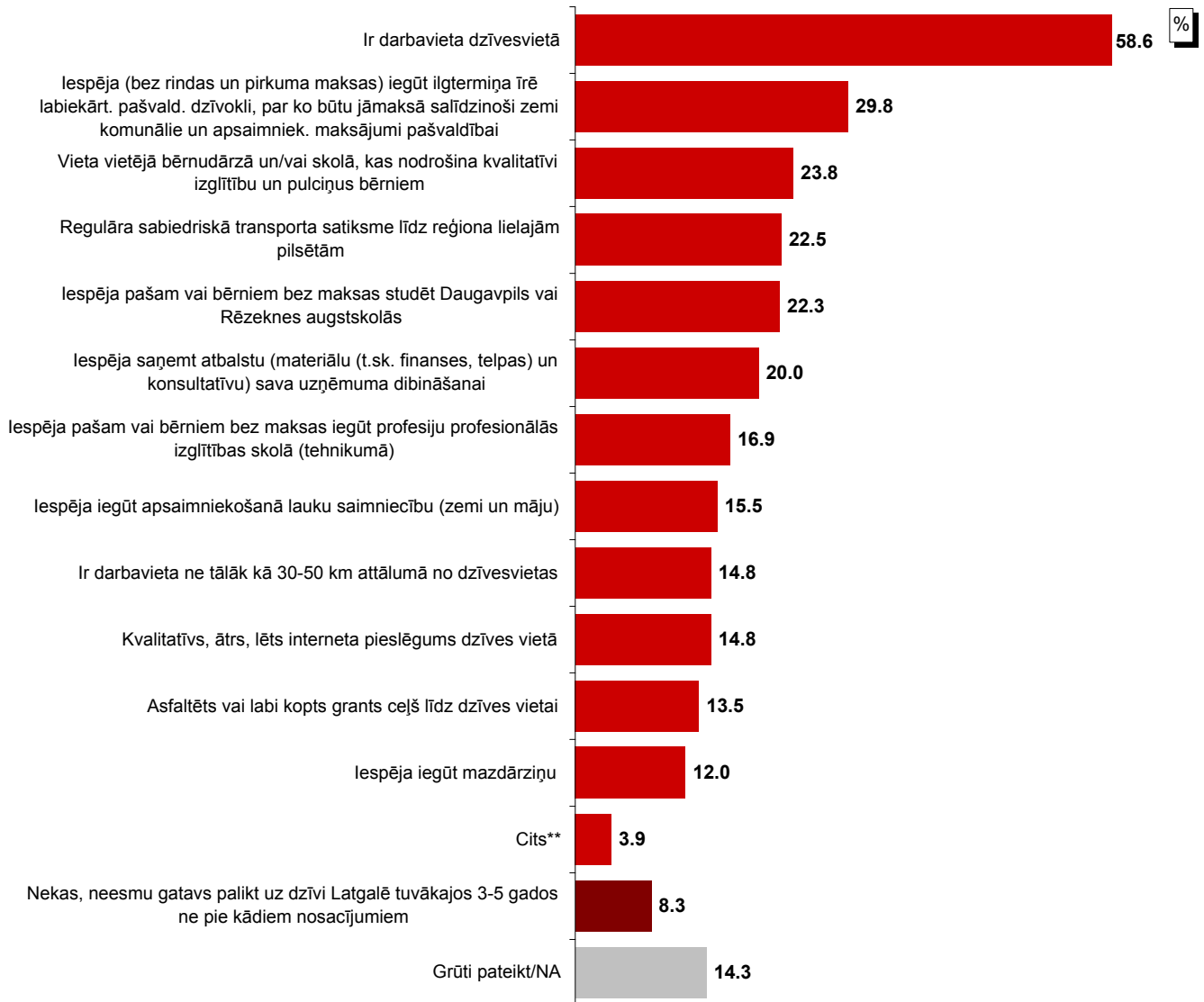
"Cik lielā mērā Jūs uzticaties..."



Bāze: visi respondenti, n=1022

## 4. Pārceļšanās uz Latgali un palikšanas Latgalē iemesli

"Sakiet, lūdzu, kas Jūs tuvākajos 3-5 gados varētu motivēt palikt dzīvot kādā no Latgales pilsētām/ novadiem/ ciemiem?"



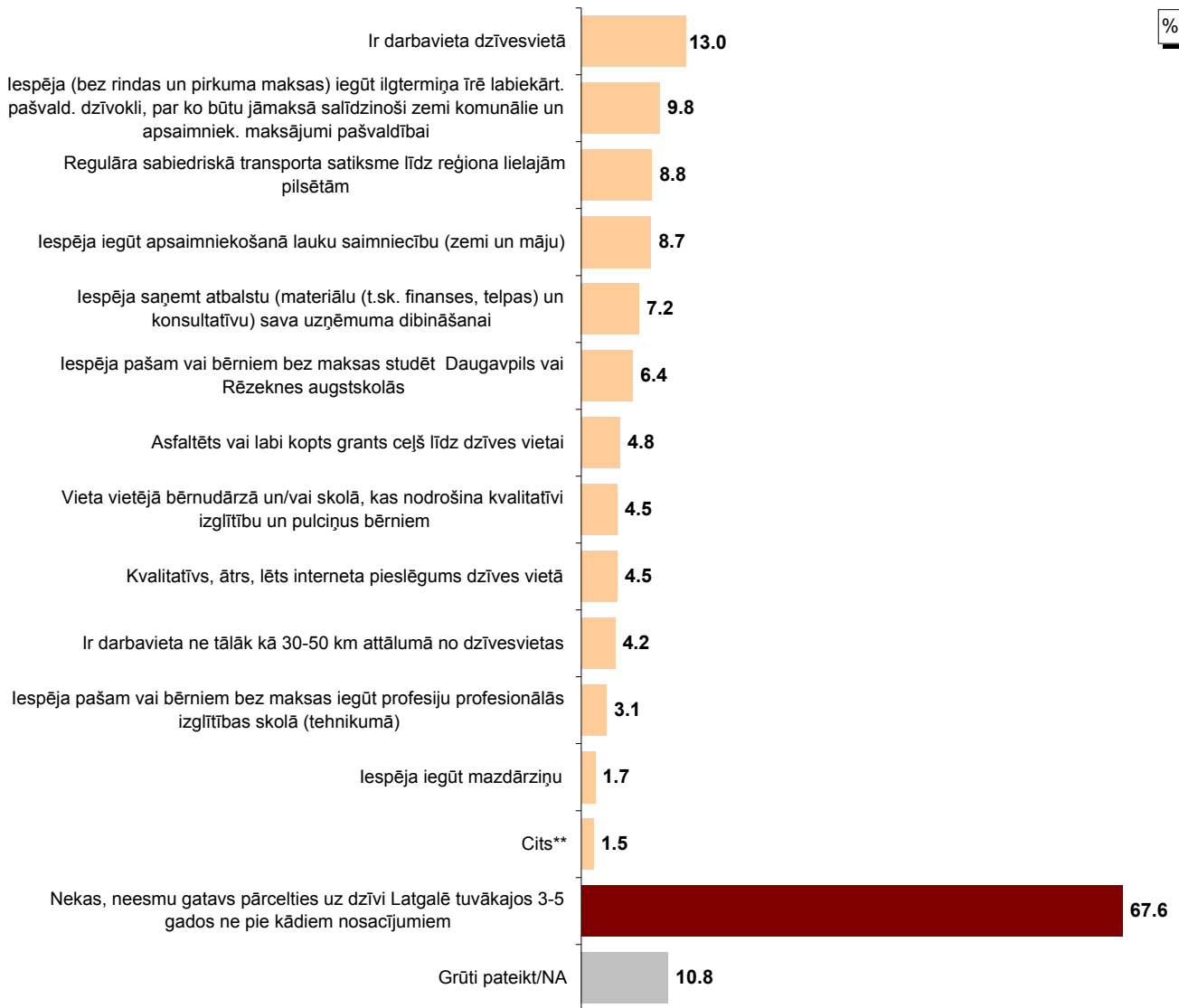
Bāze: respondenti, kuri DZĪVO Latgalē, n=158

\*Tā kā katrs respondents varēja atzīmēt vairāk nekā vienu atbildi, kopējā atbilžu summa pārsniedz 100%.

\*\*Kategorijā "Cits" minēts: "neplāno braukt prom no Latgales" (minēts 3 reizes); "draugi" (minēts 1 reizi); "pozitīva dzīves vide, bez drūzmas" (minēts 1 reizi); "stabila valdība" (minēts 1 reizi).

## Latvijas iedzīvotāju aptauja

"Sakiet, lūdzu, kas Jūs tuvākajos 3-5 gados varētu motivēt pārcelties uz dzīvi kādā no Latgales pilsētām/ novadiem/ ciemiem?"



Bāze: respondenti, kuri NEDZĪVO Latgalē, n=864

\*Tā kā katrs respondents varēja atzīmēt vairāk nekā vienu atbildi, kopējā atbilžu summa pārsniedz 100%.

\*\*Kategorijā "Cits" minēts: "ja tur būtu ļoti labi apmaksāts, ienesīgs darbs, labi apmaksāts darbs specialitātē" (minēts 2 reizes); "pārcelšanās pie vecākiem, radniekiem" (minēts 2 reizes); " ezeri, upes - zivis" (minēts 1 reizi); "ja bankas atlaiž visus parādus" (minēts 1 reizi); "ja mans vīrs būtu no Latgales, ja tur būtu draugi" (minēts 1 reizi); "pilsonības iegūšana" (minēts 1 reizi).

"Lūdzu, miniet 3 galvenos iemeslus, kas Jūs atturētu no pārcelšanās uz dzīvi Latgalē, neraugoties uz piedāvātajiem labumiem (lētu labiekārtotu mājokli, izglītošanās iespējām u.tt.)?"

**Iedzīvotāju, kuri nedzīvo Latgalē, atbildes**

Minēšanas  
biežums (%)

<b>Pretenzijas pret Latgali</b>	<b>45.2</b>
Bezdarbs	15.9
Sveša vieta (t.sk. nav pazīstamo)	9.2
Postaža, "civilizācijas trūkums"	7.6
Nabadzība, zems dzīves līmenis	5.4
Nepatīk Latgale	3.6
Liels attālums (piem., no esošās dzīvesvietas, radiem, draugiem)	3.6
Sociālās negācijas (t.sk. alkoholisms, noziedzība)	3.4
Mazs iedzīvotāju skaits, visi ir jau aizbraukuši no Latgales	3.3
Daudz cittautiešu, krievu valodas dominēšana	3.1
Tur nav ko darīt	3.1
Cita mentalitāte	3.0
Negrib dzīvot laukos	2.5
Tur nav perspektīvu	2.3
Neattīstīta infrastruktūra	1.3
Latgaliešu valodas dēļ	1.2
Nav pieņemamas veselības aprūpes	1.0
Slikts transports	1.0
Slikti ceļi	0.9
Tur nav kur dzīvot	0.8
Slikts atalgojums	0.8
Neapmierina kultūras dzīve Latgalē	0.7
Kvalitatīvas izglītības trūkums	0.6
Latgalē ir dārgi dzīvot (dārgi komunālie maksājumi u.tml.)	0.1
Nepatīk Latgales klimats	0.1
<b>Piesaiste esošajai dzīvesvietai</b>	<b>42.6</b>
Ģimenes, bērnu dēļ	14.7
Patīk dzīvot tur, kur jau dzīvo	13.2
Esošās darbavietas dēļ	9.8
Esošās mājvietas dēļ	8.1
Draugu, paziņu dēļ	5.0
Dzimtene, dzimtā puse, patriotisms	4.9
Grib dzīvot Rīgā/ tuvu Rīgai	4.3
Īpašumu dēļ	1.9
Mācās (skolā, augstskolā)	1.6
Esošā dzīvesvieta ir tuvu jūrai	1.2
Kvalitatīva izglītība (bērniem)	0.9
Dzimtas kapi	0.5
Labs esošais atalgojums	0.4
Daba (skaista)	0.4
Ir sava uzņēmējdarbība	0.4
Labā veselības aprūpe dzīvesvietā	0.2
Attīstīta infrastruktūra dzīvesvietā	0.2
<b>Vecums</b>	<b>9.1</b>
<b>Pieradums, negrib pārmaiņas</b>	<b>6.5</b>
<b>Nav vēlēšanās/negrib</b>	<b>6.0</b>
<b>Nav vajadzības</b>	<b>3.7</b>
<b>Nepatīk mainīt dzīvesvietu, pārvākties</b>	<b>1.6</b>
<b>Slikts veselības stāvoklis</b>	<b>1.4</b>
<b>Nevar sākt dzīvi no nulles</b>	<b>1.0</b>
<b>Tam nepieciešami papildus līdzekļi</b>	<b>0.8</b>
<b>Netic atbalsta programmas īstenošanai</b>	<b>0.7</b>
<b>Plāno braukt prom no Latvijas</b>	<b>0.6</b>

Tabulas turpinājums nākamajā lpp.

Latvijas iedzīvotāju aptauja

Tabulas tūpinājums

"Lūdzu, miniet 3 galvenos iemeslus, kas Jūs atturētu no pārceļšanās uz dzīvi Latgalē, neraugoties uz piedāvātajiem labumiem (lētu labiekārtotu mājokli, izglītošanās iespējām u.tt.)?"

Minēšanas  
biežums (%)

<b>Gatavs braukt uz īsu laiku</b>	<b>0.5</b>
<b>Gatavs pārvākties/ nekas netraucē</b>	<b>1.9</b>
<b>Cita atbilde**</b>	<b>2.2</b>
<b>Grūti pateikt /Nekad nav par to domāts</b>	<b>13.1</b>

Bāze: respondenti, kuri NEDZĪVO Latgalē, n=864

\*Tā kā katrs respondents varēja minēt vairāk nekā vienu atbildi, kopējā atbilžu summa pārsniedz 100%. Atbildot uz jautājumu, respondentiem atbilžu varianti netika piedāvāti, viņi paši formulēja savas atbildes, kas datu apstrādes gaitā apkopotas lielākās grupās.

\*\*Kategorijā "Cita atbilde" ietilpst: "ekonomika" (minēts 1 reizi); "esmu no Latgales" (minēts 1 reizi); "iepriekšējā tabulā atzīmētās četras lietas varētu mani atturēt no aizbraukšanas uz Latgali" (minēts 1 reizi); "iespēja iegūt māju" (minēts 1 reizi); "īpašs sabiedrības stāvoklis Latgalē" (minēts 1 reizi); "ja gribēja kaut ko Latgalē, vajadzēja mainīt gadus 8-10 tam atpakaļ" (minēts 1 reizi); "ja valdība, partijas un Zatlers pārceļtos uz Latgali, tad es viņiem sekotu, jo es viņus ļoti mīlu" (minēts 1 reizi); "lieli lauki" (minēts 1 reizi); "lielu rēķinu bankā" (minēts 1 reizi); "maz informācijas" (minēts 1 reizi); "nav iespējas iegādāties zemi" (minēts 1 reizi); "nav lauksaimniecības" (minēts 1 reizi); "nav valsts atbalsta" (minēts 1 reizi); "ne visus var ar to piesaistīt" (minēts 1 reizi); "nez, kur nākamreiz varētu sūtīt "paklausīgo" tautu" (minēts 1 reizi); "Terehovā mums bija sava saimniecība, bet robežsardze to paņēma savā īpašumā, kad izveidoja robežpunktu" (minēts 1 reizi); "tur ir jāstrādā, bet spēka nav tik daudz" (minēts 1 reizi); "tur ir skaisti, nekas nenotiek, varētu mēģināt sākt no "0" tukšā vietā" (minēts 1 reizi); "uz Latgali lai brauc tie, kuri dzimuši" (minēts 1 reizi).

Latvijas iedzīvotāju aptauja

"Lūdzu, miniet 3 galvenos iemeslus, kas Jūs atturētu no aizbraukšanas no Latgales, neraugoties uz piedāvātajiem labumiem (lētu labiekārtotu mājokli, izglītošanās iespējām u.tt.)?"

**Iedzīvotāju, kuri dzīvo Latgalē, atbildes**

Minēšanas  
biežums (%)

Ģimenes, bērnu dēļ	34.3
Esošās darbavietas dēļ	27.0
Patīk dzīvot tur, kur jau dzīvo	16.4
Esošās mājvietas dēļ	13.0
Dzimtene, dzimtā puse, patriotisms	13.0
Ja būtu mazāks bezdarbs	11.6
Draugu, paziņu dēļ	8.2
Pieradums, negrib pārmaiņas	6.4
Daba (skaista)	6.0
Labs esošais atalgojums	5.9
Īpašumu dēļ	4.9
Ja būtu labāks atalgojums	4.7
Slikts veselības stāvoklis	3.8
Vecums	3.6
Kvalitatīva izglītība (bērniem)	3.2
Labi cilvēki	2.9
Mācās (skolā, augstskolā)	2.5
Ja Latgalē būtu lētāk dzīvot (lētāki komunālie maksājumi u.tml.)	2.5
Plāno braukt prom no Latvijas	2.0
Ja nebūtu tik augsta nabadzība, zems dzīves līmenis	0.8
Sociālo negāciju novēršana (alkoholisms, noziedzība)	0.7
Laba veselības aprūpe dzīvesvietā	0.7
Ja būtu labāka veselības aprūpe	0.6
Ir sava uzņēmējdarbība	0.6
Nekas neatturētu	1.9
Cita atbilde**	3.9
Grūti pateikt/NA	13.2

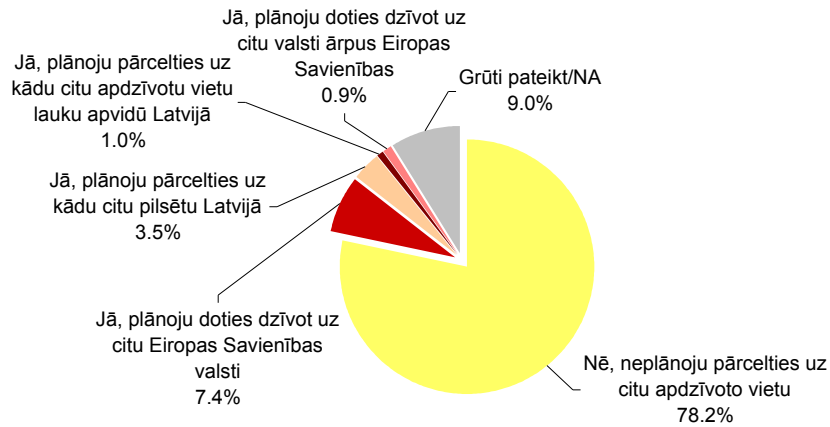
Bāze: respondenti, kuri DZĪVO Latgalē, n=158

\*Tā kā katrs respondents varēja minēt vairāk nekā vienu atbildi, kopējā atbilžu summa pārsniedz 100%. Atbildot uz jautājumu, respondentiem atbilžu varianti netika piedāvāti, viņi paši formulēja savas atbildes, kas datu apstrādes gaitā apkopotas lielākās grupās.

\*\*Kategorijā "Cita atbilde" ietilpst: "bagāts vīrs" (minēts 1 reizi); "brīva ekonomiskā zona" (minēts 1 reizi); "citur jau nav labāk" (minēts 1 reizi); "īpaša ekonomiskā zona" (minēts 1 reizi); "ja vietējā dome rūpētos par saviem pilsoņiem" (minēts 1 reizi); "nav lielu līdzekļu, lai aizbrauktu uz ārzemēm" (minēts 1 reizi).

## Latvijas iedzīvotāju aptauja

"Domājot par nākotni, vai Jūs plānojat mainīt dzīvesvietu (pārcelties uz citu apdzīvoto vietu Latvijā vai ārzemēs)?"



Bāze: visi respondenti, n=1022

## Atbildes sociāldemogrāfiskajās grupās

- Jā, plānoju doties dzīvot uz citu Eiropas Savienības valsti
- Jā, plānoju pārcelties uz kādu citu pilsētu Latvijā
- Jā, plānoju pārcelties uz kādu citu apdzīvotu vietu lauku apvidū Latvijā
- Jā, plānoju doties dzīvot uz citu valsti ārpus Eiropas Savie
- Nē, neplānoju pārcelties uz citu apdzīvoto vietu
- Grūti pateikt/NA

%

Grupa	Jā, plānoju doties dzīvot uz citu valsti ārpus Eiropas Savienības	Jā, plānoju pārcelties uz kādu citu pilsētu Latvijā	Jā, plānoju pārcelties uz kādu citu apdzīvotu vietu lauku apvidū Latvijā	Jā, plānoju doties dzīvot uz citu valsti ārpus Eiropas Savie	Nē, neplānoju pārcelties uz citu apdzīvoto vietu	Grūti pateikt/NA
visi respondenti (n=1022)	7.4	3.5	1.0	0.9	78.2	9.0
vīrieši (n=444)	8.6	2.3	1.1	1.2	77.0	9.8
sievietes (n=578)	6.3	4.6	0.9	0.7	79.2	8.3
18 - 24 g.v. (n=140)	24.4	11.3	0.0	1.5	48.0	14.8
25 - 34 g.v. (n=190)	14.1	4.5	1.0	1.6	69.2	9.5
35 - 44 g.v. (n=191)	2.4	2.0	1.7	0.5	84.8	8.6
45 - 54 g.v. (n=180)	3.3	1.7	2.2	0.0	83.2	9.7
55 - 74 g.v. (n=321)	0.6	1.3	0.3	1.1	91.1	5.6
pamatizglītība (n=131)	9.6	0.7	0.0	0.9	81.5	7.3
vidējā izglītība (n=622)	7.8	3.5	1.0	1.0	76.9	9.7
augstākā izglītība (n=269)	5.3	4.9	1.5	0.7	79.5	8.2
latviešu sarunvaloda ģimenē (n=604)	6.6	4.1	1.2	0.9	78.4	8.9
krievu sarunvaloda ģimenē (n=411)	8.7	2.8	0.7	1.0	77.6	9.1
LR pilsoņi (n=857)	7.9	4.2	1.2	0.7	76.1	9.8
respondenti bez LR pilsonības (n=165)	4.7	0.0	0.0	2.0	88.3	5.0
publiskajā sektorā strādājošie (n=191)	1.7	5.7	1.0	0.5	82.1	9.0
privātajā sektorā strādājošie (n=420)	8.6	3.2	1.5	0.7	74.4	11.5
nestradājošie (n=411)	8.7	2.8	0.5	1.3	80.4	6.3
zemi ienākumi (n=129)	8.6	1.5	3.2	0.8	79.7	6.1
vidēji zemi ienākumi (n=136)	8.0	2.7	0.0	1.4	79.4	8.5
vidēji ienākumi (n=134)	2.5	2.1	0.0	1.6	87.5	6.3
vidēji augsti ienākumi (n=122)	7.9	1.5	0.9	0.0	79.7	10.0
augsti ienākumi (n=128)	7.5	6.3	1.5	0.9	79.1	4.6
Rīga (n=328)	7.1	1.1	0.6	1.0	82.8	7.3
Pierīga (n=180)	8.6	5.2	0.6	0.5	76.1	9.0
Vidzeme (n=112)	7.6	2.6	2.0	0.0	78.8	8.9
Kurzeme (n=119)	6.4	5.0	0.9	2.6	77.2	8.0
Zemgale (n=125)	8.5	2.6	2.4	0.0	77.5	9.0
Latgale (n=158)	6.4	6.8	0.7	1.2	71.5	13.4
Rīga (n=328)	7.1	1.1	0.6	1.0	82.8	7.3
cita pilsēta (n=355)	8.6	6.8	1.4	1.2	71.8	10.2
lauki (n=339)	6.4	2.3	1.0	0.6	80.3	9.4

Bāze: visi respondenti



## **Rezultātu tabulas**

## Kopējais atbilžu sadalījums

### 1. Sakiet, lūdzu, ja Jums būtu jāatrod jauna darbavieta, vai Jūs to meklētu...?

		nesvērts skaits	kol %
Sakiet, lūdzu, ja Jums būtu jāatrod jauna darbavieta, vai Jūs to meklētu...?	Tajā pašā pilsētā/ novadā, kur jūs dzīvojat tagad	643	63.4%
	Citā pilsētā/ novadā, bet tajā pašā reģionā, kur dzīvojat tagad	173	17.2%
	Citā Latvijas reģionā	87	8.6%
	Ārpus Latvijas teritorijas	195	19.7%
	Nevaru strādāt (esmu par vecu, veselības stāvokļa dēļ u.tml.)	134	12.0%
	Grūti pateikt/NA	70	6.9%
Total		1022	127.8%

Bāze: visi respondenti n=1022

### 2. Un, ja Jums būtu jāatrod jauna darbavieta, vai Jūs ...

		nesvērts skaits	kol %
Un, ja Jums būtu jāatrod jauna darbavieta, vai Jūs ...	Meklētu līdzīgu darbu tam, kādu jau esat strādājis vai strādājat pašlaik	618	61.4%
	Meklētu pilnīgi atšķirīgu darbu no tā, kādu esat strādājis vai strādājat pašlaik	225	22.3%
	Sāktu savu uzņēmējdarbību	83	8.3%
	Cits risinājums	16	1.6%
	Man nav darba pieredzes/ nekad neesmu strādājis algotu darbu	26	2.5%
	Nevaru strādāt (esmu par vecu, veselības stāvokļa dēļ u.tml.)	141	12.6%
	Grūti pateikt/NA	87	8.5%
Total		1022	117.2%

Bāze: visi respondenti, n=1022

#### Kategorijā "Cits risinājums" ietilpst:

Meklētu jebkuru darbu, jebkurā sfērā	minēts 5 reizes
Meklētu, kur vairāk maksā, kur alga apmierina	minēts 3 reizes
Brauks prom no Latvijas, izvērtēs iespējas strādāt UK	minēts 2 reizes
100 Ls programma	minēts 1 reizi
Kur ir derīgas manas zināšanas	minēts 1 reizi
Man z/s te netrūkst darba, maizei vienmēr būs	minēts 1 reizi
Meklēju darbu, kuru varētu apvienot ar bērnu audzināšanu	minēts 1 reizi
Skatītos pēc apstākļiem, kādu darbu meklēt	minēts 1 reizi
Strādātu pēc profesijas	minēts 1 reizi

### 3. Ja Jums drīzumā būtu jāatrod jauna darbavieta, vai Jūs domājat, ka ...

		nesvērts skaits	kol %
Ja Jums drīzumā būtu jāatrod jauna darbavieta, vai Jūs domājat, ka ...	Jūsu zināšanas, iemaņas un izglītības līmenis ir pietiekams, lai to izdarītu	449	44.3%
	Jums būtu nepieciešama papildus izglītošanās, un Jūs to plānojat veikt	174	17.3%
	Jums būtu nepieciešama papildus izglītošanās, bet Jūs to šobrīd neplānojat veikt	185	18.2%
	Grūti pateikt/NA	214	20.2%
Total		1022	100.0%

Bāze: visi respondenti, n=1022

### 4. Vai pēdējo 2 gadu laikā Jūs esat apmeklējis kādus kursus, seminārus u.tml.?

		nesvērts skaits	kol %
Vai pēdējo 2 gadu laikā Jūs esat apmeklējis kādus kursus, seminārus u.tml.?	Jā	338	33.1%
	Nē	684	66.9%
Total		1022	100.0%

Bāze: visi respondenti, n=1022

**5. Ja jūs meklētu jaunu darba vietu, vai šie kursi, semināri Jums palīdzētu to atrast?**

		nesvērts skaits	kol %
Ja jūs meklētu jaunu darba vietu, vai šie kursi, semināri Jums palīdzētu to atrast?	Noteikti palīdzētu	120	35.5%
	Visticamāk palīdzētu	130	38.4%
	Visticamāk nepalīdzētu	59	17.5%
	Noteikti nepalīdzētu	17	4.9%
	Grūti pateikt/NA	12	3.5%
Total		338	100.0%

Bāze: respondenti, kuri pēdējo 2 gadu laikā apmeklējuši kādus kursus, seminārus u.tml., n=338

**5. Ja jūs meklētu jaunu darba vietu, vai šie kursi, semināri Jums palīdzētu to atrast?**

		nesvērts skaits	kol %
Ja jūs meklētu jaunu darba vietu, vai šie kursi, semināri Jums palīdzētu to atrast?	Palīdzētu	250	74.0%
	Nepalīdzētu	76	22.5%
	Grūti pateikt/NA	12	3.5%
Total		338	100.0%

Bāze: respondenti, kuri pēdējo 2 gadu laikā apmeklējuši kādus kursus, seminārus u.tml., n=338

**6. Kādi ir galvenie iemesli, kādēļ Jūs pēdējo 2 gadu laikā neesat apmeklējis kursus, seminārus?**

		nesvērts skaits	kol %
Kādi ir galvenie iemesli, kādēļ Jūs pēdējo 2 gadu laikā neesat apmeklējis kursus, seminārus?	Man tādi nav nepieciešami	309	45.1%
	Es tos nevaru finansiāli atļauties	191	28.5%
	Nevaru tos apmeklēt ģimenes apstākļu dēļ	54	7.8%
	Nevaru tos apmeklēt darba pienākumu dēļ (darba laiks u.tml.)	77	11.9%
	Man nav informācijas par piedāvātajiem kursiem	58	9.0%
	Latvijā netiek piedāvāti kursi par jautājumiem, kas mani interesē	38	5.8%
	Mani interesējošie kursi notiek pārāk tālu, nevaru izbraukāt	73	11.0%
	Mani interesējošie kursi ir pārāk sarežģīti (prasa augstāku sagatavotības līmeni)	19	3.0%
	Pieejamie kursi par jautājumiem, kas mani interesētu, ir nekvalitatīvi	21	3.1%
	Nevaru apmeklēt kursus vecuma vai sliktas veselības stāvokļa dēļ	112	15.2%
	Nepatīk mācīties, nevēlos atkal justies kā skolēns	39	6.1%
	Cits iemesls	30	4.2%
	Grūti pateikt/NA	32	4.7%
Total		684	155.5%

Bāze: respondenti, kuri pēdējo 2 gadu laikā NAV apmeklējuši kādus kursus, seminārus u.tml., n=684

Kategorijā "Cits iemesls" ietilpst:

Vēl mācās vidusskolā, augstskolā

Nav laika

Bija cietumā

Neviens nav piedāvājis

Slinkums

Valodas barjera

minēts 19 reizes

minēts 7 reizes

minēts 1 reizi

minēts 1 reizi

minēts 1 reizi

minēts 1 reizi

**7. Kā Jūs domājat, kuras trīs iedzīvotāju grupas mūsu valstī ir visvairāk cietušas no pēdējo gadu valsts budžeta samazinājumiem un konsolidācijas pasākumiem?**

		nesvērts skaits	kol %
Kā Jūs domājat, kuras trīs iedzīvotāju grupas mūsu valstī ir visvairāk cietušas no pēdējo gadu valsts budžeta samazinājumiem un konsolidācijas pasākumiem?	Bagātie iedzīvotāji	32	3.3%
	Bērni	288	28.0%
	Bezdarbnieki	336	33.0%
	Cilvēki, par kuriem netiek maksāti nodokļi un neoficiāli strādājošie	181	18.0%
	Daudzbērnu ģimenes	374	36.0%
	Jaunieši	177	17.3%
	Mazkvalificēti strādnieki	173	17.2%
	Nabadzīgie iedzīvotāji	405	39.8%
	Pensionāri	414	40.4%
	Sievietes	38	3.5%
	Uzņēmēji	77	7.7%
	Vecāki, kuri vieni audzina bērnus	231	22.2%
	Cits	23	2.1%
	Grūti pateikt/NA	67	6.7%
	Total	1022	275.3%

Bāze: visi respondenti, n=1022

**Kategorijā "Cits" ietilpst:**

Invalīdi	minēts 5 reizes
Izglītības darbinieki	minēts 4 reizes
Kredītu ņēmēji	minēts 3 reizes
Ierēdņi	minēts 2 reizes
Tie, kuri maksā nodokļus	minēts 2 reizes
Vidējais slānis	minēts 2 reizes
Cilvēki, kas ir vieni	minēts 1 reizi
Iedzīvotāji vecāki par 45 g., bez darba un tuviniekiem palikušie	minēts 1 reizi
Jaunās ģimenes	minēts 1 reizi
Nekustamā īpašuma turētāji, jo nodoklis pieaug	minēts 1 reizi
Mediķi	minēts 1 reizi
Strādājošie ar mazu algu	minēts 1 reizi

**8. Vai starp jums tuviem un labi pazīstamiem cilvēkiem ir tādi (vismaz viens), kuriem atbilst šādi raksturojumi?**

		nesvērts skaits	kol %
Vai starp jums tuviem un labi pazīstamiem cilvēkiem ir tādi (vismaz viens), kuriem atbilst šādi raksturojumi?	Pieder savs uzņēmums	417	41.4%
	Strādā mazkvalificētu darbu	604	59.8%
	Strādā augsti kvalificētu darbu	483	47.6%
	Ir zemnieks	436	42.7%
	Dzīvo Rīgā	734	71.5%
	Ir mācījies augstskolā	648	63.2%
	Nav mācījies augstskolā	567	55.5%
	Students	495	48.2%
	Pensionārs	844	82.2%
	Ir bezdarbnieks	650	64.0%
	Saņem sociālos pabalstus	548	53.7%
	Pieder vasarnīca	356	35.4%
	Viņa/ viņas viedoklis var ietekmēt procesus vietējā kopienā	133	13.4%
	Ir cita reliģiskā pārliecība nekā Jums	386	38.0%
	Krievs	735	72.2%
	Latvietis	840	82.2%
	Homoseksuāli orientēts	86	8.5%
	Ārzemnieks	287	28.3%
	Nevienam tuvam vai labi pazīstamam cilvēkam neatbilst nekas no šeit minētā	9	.8%
	Grūti pateikt/NA	8	.8%
Total	1022	909.3%	

Bāze: visi respondenti, n=1022

9. Cik lielā mērā Jūs uzticaties...

	Pilnībā uzticos		Vairāk uzticos, nekā neuzticos		Vairāk neuzticos, nekā uzticos		Pilnībā neuzticos		Grūti pateikt/NA		Total	
	nesvērts skaits	rindu %	nesvērts skaits	rindu %	nesvērts skaits	rindu %	nesvērts skaits	rindu %	nesvērts skaits	rindu %	nesvērts skaits	rindu %
Tuvējiem kaimiņiem un apkārtnes iedzīvotājiem	157	15.1%	545	53.6%	213	20.8%	54	5.2%	53	5.3%	1022	100.0%
Darbabiedriem	127	12.5%	500	49.6%	118	12.0%	29	2.7%	248	23.2%	1022	100.0%
Pārdevējiem	51	5.0%	514	50.0%	344	33.9%	65	6.4%	48	4.7%	1022	100.0%
Vietējiem policistiem	71	6.8%	429	41.8%	313	31.1%	103	10.2%	106	10.0%	1022	100.0%
Nepazīstamiem cilvēkiem	13	1.2%	156	15.7%	428	41.8%	366	35.5%	59	5.8%	1022	100.0%
Iebraucējiem no citām Latvijas pilsētām un novadiem	24	2.3%	245	24.3%	396	38.7%	200	19.4%	157	15.3%	1022	100.0%
Ārzemniekiem	15	1.5%	189	18.6%	354	34.9%	279	27.0%	185	18.0%	1022	100.0%
Vietējiem (pilsētas, novada, reģiona) uzņēmējiem	34	3.4%	444	43.6%	298	29.4%	91	9.0%	155	14.7%	1022	100.0%
Citiem (t.i. ne Jūsu reģiona) uzņēmējiem	27	2.7%	338	33.2%	329	32.6%	94	9.2%	234	22.4%	1022	100.0%
Krieviem	95	9.2%	500	49.2%	181	17.8%	69	6.6%	177	17.2%	1022	100.0%
Latviešiem	101	9.7%	550	53.9%	168	16.6%	34	3.4%	169	16.4%	1022	100.0%

Bāze: visi respondenti, n=1022

9. Cik lielā mērā Jūs uzticaties...

	Uzticos		Neuzticos		Grūti pateikt/NA		Total	
	nesvērts skaits	rindu %	nesvērts skaits	rindu %	nesvērts skaits	rindu %	nesvērts skaits	rindu %
Tuvējiem kaimiņiem un apkārtnes iedzīvotājiem	702	68.7%	267	26.0%	53	5.3%	1022	100.0%
Darbabiedriem	627	62.1%	147	14.8%	248	23.2%	1022	100.0%
Pārdevējiem	565	55.0%	409	40.3%	48	4.7%	1022	100.0%
Vietējiem policistiem	500	48.6%	416	41.3%	106	10.0%	1022	100.0%
Nepazīstamiem cilvēkiem	169	16.9%	794	77.3%	59	5.8%	1022	100.0%
Iebraucējiem no citām Latvijas pilsētām un novadiem	269	26.6%	596	58.1%	157	15.3%	1022	100.0%
Ārzemniekiem	204	20.1%	633	61.9%	185	18.0%	1022	100.0%
Vietējiem (pilsētas, novada, reģiona) uzņēmējiem	478	46.9%	389	38.3%	155	14.7%	1022	100.0%
Citiem (t.i. ne Jūsu reģiona) uzņēmējiem	365	35.9%	423	41.8%	234	22.4%	1022	100.0%
Krieviem	595	58.3%	250	24.4%	177	17.2%	1022	100.0%
Latviešiem	651	63.6%	202	20.0%	169	16.4%	1022	100.0%

Bāze: visi respondenti, n=1022

10. Sakiet, lūdzu, kas Jūs tuvākajos 3-5 gados varētu motivēt palikt dzīvot kādā no Latgales pilsētām/novadiem/ciemiem?

	nesvērts skaits	kol %
Sakiet, lūdzu, kas Jūs tuvākajos 3-5 gados varētu motivēt palikt dzīvot kādā no Latgales pilsētām/novadiem/ciemiem?		
Iespēja (bez rindas un pirkuma maksas) iegūt ilgtermiņa trīs labiekārtotu pašvaldības dzīvokli, par ko būtu jāmaksā salīdzinoši zemi komunālie un apsaimniekošanas maksājumi pašvaldībai	46	29.8%
Iespēja iegūt mazdārziņu	19	12.0%
Iespēja iegūt apsaimniekošanā lauku saimniecību (zemi un māju)	25	15.5%
Vieta vietējā bērnudārzā un/vai skolā, kas nodrošina kvalitatīvu izglītību un pulciņus bērniem	37	23.8%
Ir darbavieta dzīvesvietā	92	58.6%
Ir darbavieta ne tālāk kā 30-50 km attālumā no dzīvesvietas	23	14.8%
Kvalitatīvs, ātrs, lēts interneta pieslēgums dzīves vietā	23	14.8%
Regulāra sabiedriskā transporta satiksme līdz reģiona lielajām pilsētām	37	22.5%
Iespēja saņemt atbalstu (materiālu (t.sk. finanses, telpas) un konsultatīvu) sava uzņēmuma dibināšanai	31	20.0%
Iespēja pašam vai bērniem bez maksas studēt Daugavpils vai Rēzeknes augstskolās	36	22.3%
Iespēja pašam vai bērniem bez maksas iegūt profesiju profesionālās izglītības skolā (tehnikumā), t.sk., profesionālās izglītības programmu piedāvājums arī vidēja un vecāka gada gājuma cilvēkiem	27	16.9%
Asfaltēts vai labi kopts grants ceļš līdz dzīves vietai	21	13.5%
Cits	6	3.9%
Nekas, neesmu gatavs palikt dzīvot Latgalē tuvākajos 3-5 gados ne pie kādiem nosacījumiem	13	8.3%
Grūti pateikt/NA	23	14.3%
Total	158	290.8%

Bāze: respondenti, kuri DZĪVO Latgalē, n=158

Kategorijā "Cits" ietilpst:

Neplāno braukt prom no Latgales  
Draugi  
Pozitīva dzīves vide, bez drūzmas  
Stabila valdība

minēts 3 reizes  
minēts 1 reizi  
minēts 1 reizi  
minēts 1 reizi

**10. Sakiet, lūdzu, kas Jūs tuvākajos 3-5 gados varētu motivēt pārcelties uz dzīvi kādā no Latgales pilsētām/novadiem/ciemiem?**

	nesvērts skaits	kol %
Sakiet, lūdzu, kas Jūs tuvākajos 3-5 gados varētu motivēt pārcelties uz dzīvi kādā no Latgales pilsētām/novadiem/ciemiem?		
Iespēja (bez rindas un pirkuma maksas) iegūt ilgtermiņa trīs labiekārtotu pašvaldības dzīvokli, par ko būtu jāmaksā salīdzinoši zemi komunālie un apsaimniekošanas maksājumi pašvaldībai	83	9.8%
Iespēja iegūt mazdārziņu	15	1.7%
Iespēja iegūt apsaimniekošanā lauku saimniecību (zemi un māju)	74	8.7%
Vieta vietējā bērnudārzā un/vai skolā, kas nodrošina kvalitatīvu izglītību un pulciņus bērniem	38	4.5%
Ir darbavieta dzīvesvietā	110	13.0%
Ir darbavieta ne tālāk kā 30-50 km attālumā no dzīvesvietas	35	4.2%
Kvalitatīvs, ātrs, lēts interneta pieslēgums dzīves vietā	39	4.5%
Regulāra sabiedriskā transporta satiksme līdz reģiona lielajām pilsētām	75	8.8%
Iespēja saņemt atbalstu (materiālu (t.sk. finanses, telpas) un konsultatīvu) sava uzņēmuma dibināšanai	60	7.2%
Iespēja pašam vai bērniem bez maksas studēt Daugavpils vai Rēzeknes augstskolās	55	6.4%
Iespēja pašam vai bērniem bez maksas iegūt profesiju profesionālās izglītības skolā (tehnikumā), t.sk., profesionālās izglītības programmu piedāvājums arī vidēja un vecāka gada vecuma cilvēkiem	26	3.1%
Asfaltēts vai labi kopts grants ceļš līdz dzīves vietai	41	4.8%
Cits	12	1.5%
Nekas, neesmu gatavs pārcelties uz dzīvi Latgalē tuvākajos 3-5 gados ne pie kādiem nosacījumiem	589	67.6%
Grūti pateikt/NA	93	10.8%
Total	864	156.7%

Bāze: respondenti, kuri NEDZĪVO Latgalē, n=864

**Kategorijā "Cits" ietilpst:**

Ja tur būtu ļoti labi apmaksāts, ienesīgs darbs, ļoti apmaksāts darbs specialitātē	minēts 2 reizes
Pārcelšanās pie vecākiem, radniekiem	minēts 2 reizes
Ezeri, upes - zivis	minēts 1 reizi
Ja bankas atļautu visus parādus	minēts 1 reizi
Ja mans vīrs būtu no Latgales, ja tur būtu draugi	minēts 1 reizi
Pilsonības iegūšana	minēts 1 reizi

**11. Lūdzu, miniet 3 galvenos iemeslus, kas Jūs atturētu no pārcelšanās uz dzīvi Latgalē, neraugoties uz piedāvātajiem labumiem (lētu labiekārtotu mājokli, izglītošanās iespējām u.tt.)? SAVILKTĀ SKALA**

	nesvērts skaits	kol %
RESPONDENTU, KURI NEDZĪVO LATGALĒ, ATBILDES		
Pretenzijas pret Latgali	388	45.2%
Piesaiste esošajai dzīvesvietai	368	42.6%
Grūti pateikt/NA/Nekad nav par to domāts	113	13.1%
Vecums	86	9.1%
Pieradums, negrib pārmaiņas	55	6.5%
Nav vēlšanās/negrib	53	6.0%
Nav vajadzības	32	3.7%
Cita atbilde	19	2.2%
Gatavs pārvākties/Nekas netraucē	15	1.9%
Nepatīk mainīt dzīvesvietu, pārvākties	14	1.6%
Slikts veselības stāvoklis	13	1.4%
Nevar sākt dzīvi no nulles	8	1.0%
Tam nepieciešami papildus līdzekļi	7	.8%
Netic atbalsta programmas īstenošanai	6	.7%
Plāno braukt prom no Latvijas	5	.6%
Gatavs braukt uz īsu laiku	5	.5%
Total	864	136.8%

Bāze: respondenti, kuri NEDZĪVO Latgalē, n=864

Kategorijā "Cita atbilde" ietilpst:

Ekonomika	minēts 1 reizi
Esmu no Latgales	minēts 1 reizi
Iepriekšējā tabulā atzīmētās četras lietas varētu mani atturēt no aizbraukšanas uz Latgali	minēts 1 reizi
Iespēja iegūt māju	minēts 1 reizi
Īpašs sabiedrības stāvoklis Latgalē	minēts 1 reizi
Ja gribēja kaut ko Latgalē, vajadzēja mainīt gadus 8-10 tam atpakaļ	minēts 1 reizi
Ja valdība, partijas un Zatlērs pārceltos uz Latgali, tad es viņiem sekotu,	
Jo es viņus ļoti mīlu	minēts 1 reizi
Lielu lauku	minēts 1 reizi
Lielu rēķinu bankā	minēts 1 reizi
Maz informācijas	minēts 1 reizi
Nav iespējas iegādāties zemi	minēts 1 reizi
Nav lauksaimniecības	minēts 1 reizi
Nav valsts atbalsta	minēts 1 reizi
Ne visus var ar to piesaistīt	minēts 1 reizi
Nez, kur nākamreiz varētu sūtīt "paklausīgo" tautu	minēts 1 reizi
Terehovā mums bija sava saimniecība, bet robežsardze to paņēma savā īpašumā,	
kad izveidoja robežpunktu	minēts 1 reizi
Tur ir jāstrādā, bet spēka nav tik daudz	minēts 1 reizi
Tur ir skaisti, nekā nenotiek, varētu mēģināt sākt no "0" tukšā vietā	minēts 1 reizi
Uz Latgali lai brauc tie, kuri dzimuši	minēts 1 reizi

**11. Lūdzu, miniet 3 galvenos iemeslus, kas Jūs atturētu no pārcelšanās uz dzīvi Latgalē, neraugoties uz piedāvātajiem labumiem (lētu labiekārtotu mājokli, izglītošanās iespējām u.tt.)? PILNĀ SKALA**

	nesvērts skaits	kol %
RESPONDENTU, KURI NEDZĪVO LATGALĒ, ATBILDES		
Bezdarbs	134	15.9%
Ģimenes, bērnu dēļ	126	14.7%
Patīk dzīvot tur, kur jau dzīvo	116	13.2%
Grūti pateikt/NA	113	13.1%
Vecums	86	9.1%
Esošās darbavietas dēļ	84	9.8%
Sveša vieta (nav pazīstamo)	82	9.2%
Esošās mājvietas dēļ	71	8.1%
Postaža, "civilizācijas trūkums"	64	7.6%
Pieradums, negrib pārmaiņas	55	6.5%
Nav vēlēšanās, negrib	53	6.0%
Nabadzība, zems dzīves līmenis	45	5.4%
Draugu, paziņu dēļ	43	5.0%
Dzimtene, dzimtā puse, patriotisms	41	4.9%
Grib dzīvot Rīgā/ tuvu Rīgai	37	4.3%
Nav vajadzības	32	3.7%
Liels attālums (piem., no esošās dzīvesv., radiem, draugiem)	31	3.6%
Nepatīk Latgale	30	3.6%
Sociālās negācijas (t.sk. alkoholisms, noziedzība)	29	3.4%
Mazs iedzīvotāju skaits, visi ir jau aizbraukuši no Latgales	28	3.3%
Daudz cittautiešu, krievu valodas dominēšana	26	3.1%
Cita mentalitāte	26	3.0%
Tur nav ko darīt	26	3.1%
Negrib dzīvot laukos	22	2.5%
Tur nav perspektīvu	19	2.3%
Cita atbilde	19	2.2%
Īpašumu dēļ	17	1.9%
Nepatīk mainīt dzīvesvietu, pārvākšanās	14	1.6%
Mācās (skolā, augstskolā)	14	1.6%
Slikts veselības stāvoklis	13	1.4%
Nekas netraucē/ neattur	12	1.5%
Esošā dzīvesvieta ir tuvu jūrai	10	1.2%
Latgalešu valodas dēļ	10	1.2%
Neattīstīta infrastruktūra	10	1.3%
Nav pieņemamas veselības aprūpes	9	1.0%
Slikts transports	9	1.0%
Kvalitatīva izglītība (bērniem)	8	.9%
Slikti ceļi	8	.9%
Nevar sākt dzīvi no nulles	8	1.0%
Tam nepieciešami papildus līdzekļi	7	.8%
Tur nav kur dzīvot	7	.8%
Slikts atalgojums	7	.8%
Neapmierina kultūras dzīve Latgalē	6	.7%
Netic atbalsta programmas īstenošanai	6	.7%
Plāno braukt prom no Latvijas	5	.6%
Dzimtas kapi	5	.5%
Kvalitatīvas izglītības trūkums	5	.6%
Gatavs braukt uz īsu laiku	5	.5%
Labs esošais atalgojums	4	.4%
Daba (skaista)	3	.4%
Ir sava uzņēmējdarbība	3	.4%
Gatavs braukt uz Latgali	3	.3%
Labā veselības aprūpe dzīvesvietā	2	.2%
Attīstīta infrastruktūra dzīvesvietā	2	.2%
Latgalē ir dārgi dzīvot (dārgi komunālie maksājumi u.tml.)	1	.1%
Nepatīk Latgales klimats	1	.1%
Total	864	191.3%

Bāze: respondenti, kuri NEDZĪVO Latgalē, n=864



**11. Lūdzu, miniet 3 galvenos iemeslus, kas Jūs atturētu no pārcelšanās uz dzīvi Latgalē, neraugoties uz piedāvātajiem labumiem (lētu labiekārtotu mājokli, izglītošanās iespējām u.tt.)?**

RESPONDENTU, KURI NEDZĪVO LATGALĒ, ATBILDES		nesvērts skaits
	72 gadi	1
	alkohols, tur visi nodzērušies	1
	ar saviem ienākumiem es dzīvi nevaru sākt no nulles	1
	ārpus Rīgas nekur	1
	atpalcis reģions pirms hercoga Jēkaba valdīšanas laika	1
	attālums	2
	attālums līdz Rīgai	1
	attālums no Rīgas	2
	attur lielā nabadzība	1
	attur liels attālums no mājām	1
	augsts nabadzības līmenis	1
	augsts noziedzības līmenis	1
	baidos būt starp svešiem cilvēkiem	1
	bailes, ka neizdosies iedzīvoties	1
	bailes, ka solījumi sagādāt labus apstākļus Latgalē netiks īstenoti	1
	bēni un radnieki	1
	bērniem skolas tālu no mājām	1
	bezdarba līmenis Latgalē	1
	bezdarbs	13
	bezdarbs Latgalē	1
	bezdarbs liels	1
	bezdarbs tur liels	1
	bezdarbs, kas valda Latgalē	1
	ceļot pa Latgali ir forši (kļovo)	1
	ceļu stāvoklis	1
	cita kultūra, vide	1
	cita mentalitāte	1
	cita vide, valoda	1
	citādi runājošo pārāk daudz	1
	cieta ģimenes locekļu atteikums doties prom no Rīgas	1
	darba iespēju trūkums	1
	darba nav Latgalē	1
	darba vieta dzīvesvietā atturētu mani no aizbraukšanas no Latgales	1
	darba vietu trūkums	1
	darbāriku trūkums	1
	darbs	1
	darbs Rīgā	3
	darbs šeit	1
	darbs un darba alga	1
	darbs, draugi, radi ir Rīgā	1
	daudz cittautiešu	1
	daudz gadu skaits - vecums	1
	daudz gadus dzīvo Rīgā	1
	diez vai mēs piedāvāto saņemtu	1
	draugi - man šeit ir daudz draugu	1
	dzimis Kuldīgā	1
	dzimtā puse ir vistuvākā	1
	dzimtā vieta ir šeit	1
	dzimtā vieta, ierastā vide	1
	dzimtās mājas	1
	dzīve apstājusies padomijas laikos	1
	dzīvoju Rīgā	1
	dzīvoklis Rīgā	1
	dzīvošu, kur esmu pieradis	1
	ekonomiski neattīstīts rajons	1
	es braukšu uz citu ES valsti	1
	es brauktu uz Latgali, ja būtu visi no piedāvātā	1
	es būvēju te māju	1
	es dzīvoju galvaspilsētā un man patīk Rīgā	1
	es dzīvoju Rīgā jau 19 gadus	1
	es esmu apmierināta ar ieņemamo amatu dzīves vietā	1
	es esmu kurzemniece	1
	es esmu kurzemniece un tāda gribu palikt	1
	es esmu kurzemnieks, man nav ko iesākt, darīt Latgalē	1
	es esmu par vecu, lai mainītu dzīves vietu	1
	es esmu pārāk vecs, lai pārvāktos	1

Bāze: respondenti, kuri NEDZĪVO Latgalē, n=864 Tabulas turpinājums nākamajā lpp.

**11. Lūdzu, miniet 3 galvenos iemeslus, kas Jūs atturētu no pārcelšanās uz dzīvi Latgalē, neraugoties uz piedāvātajiem labumiem (lētu labiekārtotu mājokli, izglītošanās iespējām u.t.t.)?**

	nesvērts skaits
RESPONDENTU, KURI NEDZĪVO LATGALĒ, ATBILDES	
es esmu pārliecināta, ka šajā rajonā es nespēju atrast augsti apmaksātu darbu	1
es esmu pieradusi šeit dzīvot, savā dzīvoklī	1
es esmu vidzemnieks, man nevajag nekur braukt	1
es gribu dzīvot Rīgā, šeit ir dzīvoklis, pensija; esmu pensionārs	1
es gribu mācīties Rīgā	1
es jau esmu par vecu, lai kaut kur brauktu	1
es jau esmu pensionāre	1
es jau tam esmu par vecu	1
es joprojām mācos skolā	1
es neesmu domājusi par pārvākšanos, turklāt tik tālu	1
es neesmu nekad plānojusi par pārcelšanos uz dzīvi Latgalē	1
es negribu dzīvot Latgalē, man patīk dzīvot Jūrmalā, man šeit ir ļoti labs dzīvoklis	1
es negribu uz Latgali, jo man tepat viss ir ok	1
es neprotu dzīvot laukos, nestādos priekšā kā es to varētu realizēt, jo nekad neesmu dzīvojuši laukos - mani tas biedē	1
es neredzu tur nekādu perspektīvu, jo Latgalē nav darba un lai attīstītu kaut vai uzsāktu tur savu uzņēmējdarbību, tad būtu milzīgi izdevumi par automašīnu, benzīnu - jo tālu būtu jābraukā un ceļi tur ir slikti + es par to nemaz nedomāju	1
es savos gados nevēlos nekur pārcelties	1
es slikti pierodu pie jauna rajona	1
es strādāju Rīgā	1
es tur nekad neesmu bijusi	1
es tur neko neesmu pazaudējusi	1
es tur neko neesmu pazaudējusi, man tepat ir labi	1
es tur nevienu nezinu	1
es uz Latgali neesmu nekad domājis pārcelties	1
es varētu aizbraukt tikai ciemos, bet dzīvot nē	1
es viena uz turieni negribētu braukt, jo pārējie manas ģimenes locekļi nebrauktu	1
es vispār nekur negribu pārcelties	1
esam pieraduši pie pilsētas dzīves Rīgā, Latgale šķiet kā pamesta valsts daļa	1
esam visi ģimene un mūsu radi - Rīgā, tas nebūtu iespējams pārcelties uz Latgali, jo viss - dzīvesvieta, stabils darbs ir šeit	1
esmu "pilsētnieces tips", tāpēc Rīga ļoti patīk	1
esmu "rūdīta" rīdziniece un nekur negribu	1
esmu 1.grupas invalīds ar kustību traucējumiem	1
esmu apmierināts ar tagadējo dzīvesvietu	1
esmu dzimis Rīdzinieks, uz Latgali nebraukšu nekādā gadījumā	1
esmu dzimusi Rīgā	1
esmu dzimusi, augusi Vidzemē	1
esmu iekārtojies Jēkabpilī	1
esmu jau Rīgā darbā iekārtojies un negribu to zaudēt	1
esmu jau veca, veselības nav	1
esmu kurzemnieks, tāpēc negribu	1
esmu ļoti pieķērusies Rīgai; domāju, ka nebūtu iespējams pārcelt visu manu dzīvi uz Latgali	1
esmu maznodrošināto statusā un arī pensionāre	1
esmu no Gulbenes un atpakaļ negribu	1
esmu no Latgales	1
esmu orientēts uz dzīvi un mācībām ES valstīs	1
esmu par vecu	1
esmu par vecu, lai mainītu dzīves vietu un sāktu visu no gala	1
esmu par vecu, lai pārceltos	1
esmu par vecu, lai sāktu jaunu dzīvi	1
esmu pensijā	1
esmu pensijā, nav vajadzības pārcelties	1
esmu pensionāre	3
esmu pensionāre un neesmu domājusi par aizbraukšanu no Rīgas	1
esmu pensionāre un nevēlos mainīt dzīves vietu	1
esmu pensionāre, man Rīgā ir labi	1
esmu pieradis dzīvot Rīgā, nu negribu dzīvot ne Latgalē, ne Kurzemē	1
esmu pieradis dzīvot savā pagastā	1
esmu pieradis jau Rīgā un te ir savs dzīvoklis	1
esmu pilnībā apmierināts ar dzīvi Rīgā	1
esmu Rīdziniece vairākās paaudzēs	1
esmu rīdziniece un mīlu Rīgu, cita pilsēta, novads priekš manis būtu mocības	1
esmu saaugusi ar vietu, kur dzīvoju, to mainīt būtu ļoti grūti	1
esmu tādā vecumā, ka man nav Latgalē ko darīt	1

Bāze: respondenti, kuri NEDZĪVO Latgalē, n=864 Tabulas turpinājums nākamajā lpp.

**11. Lūdzu, miniet 3 galvenos iemeslus, kas Jūs atturētu no pārcelšanās uz dzīvi Latgalē, neraugoties uz piedāvātajiem labumiem (lētu labiekārtotu mājokli, izglītošanās iespējām u.t.)?**

RESPONDENTU, KURI NEDZĪVO LATGALĒ, ATBILDES	nesvērts skaits
esmu te dzimis, nekur nevajag man braukt	1
esmu ukrainiete - drīzāk brauktu uz Ukrainu, tur dēļ dzīvo, Latgalē neviena nav	1
esmu veca pensionāre un mani Latgalē negaida	1
esmu veca, nekur nevēlos pārcelties	1
esmu vecs	1
esmu vecs un 1.grupas invalīds	1
esmu vidzemniece un man tas ir svarīgi	1
esmu vienā vietā dzīvojoša, neaktīva uz pārcelšanos	1
esmu visu mūžu dzīvojis Rīgā	1
esmu zemgaliete, man nav pilnīgi nekāda saistība ar Latgali	1
esošais darbs	1
etniskais sastāvs Latgales pilsētās	1
ezera klātbūtne manos pensijas gados, kad tuvumā ir veikals, man nekas nav jādara, varu tikai sēdēt un makšķerēt	1
galīgi atpalicis nostūris, nevaru iedomāties ko tur varētu strādāt	1
galvaspilsētā pavisam citas iespējas	1
gribu palikt, kur esmu	1
gribu, lai bērni mācās Rīgā	1
grūti ar oficiālu darbu	1
grūti pateikt	10
grūti pateikt, es īstenībā par to neesmu domājis	1
grūtības būtu atrast darbu	1
ģimene	3
ģimene, draugi	1
ģimenes apstākļi	1
iepriekšējā tabulā atzīmētās četras lietas varētu mani atturēt no aizbraukšanas no Latgales	1
ierastā dzīves vieta	1
ierasts dzīvot Vidzemē	1
iespēja iegūt māju	1
infrastrukturā apstākļi	1
īpaši nekas	1
ir apmierināts ar pašreizējo dzīvesvietu	1
ir darbs	2
ir ģimene, bērni Rīgā	1
ir kur dzīvot Rīgā, nav vēlēšanās braukt uz Latgali	1
ir labi apmaksāts darbs	1
ir labs dzīvoklis Rīgā, nav nepieciešamība pārcelties, dārgi	1
ir mājoklis pašreizējā dzīvesvietā	1
ir stabils darbs	1
ja būtu labi atalgots darbs	1
ja būtu skaidrs, ka man tur nebūs darba	1
ja es būtu 100% pārliecināta par to, ka es saņemšu visus apsoltos labumus, tad nekas neatturētu no pārcelšanās	1
ja mani radnieki negribētu to darīt	1
ja nebūtu darba vieta	1
ja tik būtu tādi materiālie resursi kā Rīgā, tad jā, bet tā nē, kur es tur ņemšu klientus, tur nav cilvēku	1
ja valdība, partijas un Zatlers pārceltos uz Latgali, tad es viņiem sekotu, jo es viņus ļoti mīlu	1
jāpabeidz mācības, prakse	1
jau esmu pieradis pie Rīgas, te ir darbs, mani radnieki, ģimene	1
jau veca, slima, nekur nevajag braukt	1
jauniešiem tur ir jādarbojas	1
jo es zinu, tur ir gandrīz vissliktākā ekonomiskā situācija	1
jo Latgalē ir augsts bezdarba līmenis	1
jo Latgalē ir visi izbraukuši uz ārzemēm	1
jo mani nesaista Latgale	1
jo šeit ir vecāku māsaimniecība	1
kaimiņi	1
kāpēc būtu jāpārceļas	1
kāpēc man kaut kur jābrauc, tur ir bezdarbs	1
katrs grib dzīvot tur, kur pieradis	1
ko es tur darīšu	2
ko es tur darīšu, te ir mana dzimtā vieta	1
ko es tur darītu	1
ko es tur viena darīšu	1
ko tur darīt, tur viss ir iznīcis, vairs nav nekā	1
ko tur esmu pazaudējis	1

Bāze: respondenti, kuri NEDZĪVO Latgalē, n=864 Tabulas turpinājums nākamajā lpp.

**11. Lūdzu, miniet 3 galvenos iemeslus, kas Jūs atturētu no pārcelšanās uz dzīvi Latgalē, neraugoties uz piedāvātajiem labumiem (lētu labiekārtotu mājokli, izglītošanās iespējām u.tt.)?**

RESPONDENTU, KURI NEDZĪVO LATGALĒ, ATBILDES		nesvērts skaits
	krieviskā vide	1
	krīze	1
	krīze, kas valda Latgalē	1
	kultūra	1
	kultūras līmenis, pieejamība	1
	kultūrvides zaudēšana, kāda ir Ventspils	1
	Kurzemē ir siltākas ziemas	1
	kvalitatīvas izglītības bērniem trūkums	1
	kvalitatīvas izglītības iespējas bērnam Rīgā	1
	labāk tepat, nekā citur	1
	labāki apstākļi savā dzīves vietā	1
	labiekārtots dzīvoklis	1
	labs darbs	1
	labus ienākumus	1
	Latgale bīstama - daudz noziedznieku	1
	Latgalē cilvēki izbrauc, nav darba	1
	Latgale ir ļoti krieviska	1
	Latgale ir pārāk tālu no visiem maniem radiem un draugiem	1
	Latgale ir skaista, bet es nevēlos	1
	Latgale ir sveša	1
	Latgale man ir svešs novads	2
	Latgalē nav darba	1
	Latgalē nav kvalificētu speciālistu (man pašlaik pastiprināti jāārstējas)	1
	Latgalē nav vispār darba vietu	1
	latgalē slikti dzīves apstākļi	1
	Latgale un tās iedzīvotāji man ir pilnīgi sveši	1
	Latgales reģionā ir lielākais bezdarbs Latvijā	1
	Latgales zemais dzīves līmenis	1
	latgaliešiem cita mentalitāte, ticība, paražas	1
	latgaļu valoda	1
	lētas mājas	1
	lielais attālums līdz Rīgai un līdz ar to satiksmei	1
	lielais bezdarbs	1
	lielais vecums	1
	lielākas iespējas izvēlēties darbu	1
	lieli lauki	1
	liels bezdarbs	1
	liels krievvalodīgo skaits (pārlietu liels)	1
	lieta nav Latgalē, es vienkārši negribu pārvākties	1
	ļoti atpalcis reģions, man tur nav ko darīt	1
	ļoti daudz cittautiešu	1
	ļoti nabadzīga vieta	1
	ļoti zems dzīves līmenis	1
	mamma tikko nomira - tāpēc jāapsaimnieko savs mantojums, tāpēc jāpaliek pie sava novada	1
	man Allažos dzīvo mani radi un draugi	1
	man gan ir paziņas tur, bet es esmu "iesakņojies" šeit	1
	man ir darbs Rīgā	1
	man ir darbs Rīgā, pie tam labs	1
	man ir darbs tepat, kur dzīvoju	1
	man ir daudz gadu	1
	man ir dzīves un darba vieta Latgalē	1
	man ir dzīvoklis Liepājā	1
	man ir labi Rīgā savā dzīves vietā	1
	man ir labi tā, kā ir	1
	man ir labi tepat - Rīgā	1
	man ir labi tepat	1
	man ir labi Zemgalē	2
	man ir labs darbs tepat Rīgā	1
	man ir ļoti laba darba vieta un es nevēlos to mainīt	1
	man ir pastāvīga dzīvesvieta Rīgā	1
	man ir sava - personīgā māja Ķekavā, ko pats esmu cēlis - nevēlos pārcelties	1
	man ir sava māja un darbs, tāpēc nevēlos neko mainīt	1
	man ir sava māja Vidzemē un visa mana dzīve ir saistīta ar Vidzemi	1
	man ir savs īpašums šeit	1
	man ir savs privātais bizness	1
	man ir savs uzņēmums šeit Rīgā, es tur nekādi nevarētu sevi realizēt	1

Bāze: respondenti, kuri NEDZĪVO Latgalē, n=864 Tabulas turpinājums nākamajā lpp.

**11. Lūdzu, miniet 3 galvenos iemeslus, kas Jūs atturētu no pārcelšanās uz dzīvi Latgalē, neraugoties uz piedāvātajiem labumiem (lētu labiekārtotu mājokli, izglītošanās iespējām u.tt.)?**

RESPONDENTU, KURI NEDZĪVO LATGALĒ, ATBILDES		nesvērts skaits
	man ir stabila dzīvesvieta	1
	man ir stabila saimniecība	1
	man ir svarīgi dzīvot tuvāk vietai, kur esmu dzimusi un uzaugusi	1
	man jāpabeidz Rīgā mācīties, līdz šim tādas domas man nav bijušas	1
	man jau ir piedāvājums braukt prom uz Itāliju un dziedāt operā, tā, ka nu nedomāju es patreiz par dzīvi Latgalē	1
	man labi ir Rīgā, ir darbs, alga	1
	man labi šeit Rīgā	1
	man Latgalē (no pastāvīgas dzīvošanas viedokļa) viss nepatīk un tāpat attur	1
	man Latgale ir ļoti sveša, nesaprotama	1
	man nav komentāru	1
	man nav nekādu tur paziņu - ja būtu, tad vēl domātu	1
	man nav plānots pārcelties uz Latgali	1
	man nav vairs veselības un esmu viena, jo meita dzīvo atsevišķi un radu man tur nav	1
	man nav vēlšanās uz Latgali braukt, esmu apmierināts ar savu dzīves vietu pašlaik, esmu apmierināts ar savu darba vietu pašlaik	1
	man nebūs Latgalē tāds darbs kā šeit	1
	man nepatīk latgale	1
	man nepatīk Latgale	1
	man nepatīk Latgalē	1
	man patīk dzīvot Rīgā	1
	man patīk dzīvot Ventspilī	2
	man patīk dzīvot Zemgalē	1
	man patīk dzīvot, kur esmu piedzimusi	1
	man patīk Latgale, bet savos gados negribu	1
	man patīk Rīga	2
	man patīk Rīgā un šeit ir lielākas iespējas gan darba ziņā, gan veselības aprūpes ziņā	1
	man patīk Rīgā, šeit ir darbs un vecāki, tur nekā nav, izņemot draugus	1
	man patīk Vidzeme	1
	man patīk Zemgale, tas ir pa vidu Latvijai, ka arī apmierina Zemgales infrastruktūra	1
	man pieder īpašums pašreizējā novadā	1
	man Rīga ir ģimene, dzīvoklis, radi	1
	man šeit ir dzimtas kapi	1
	man šeit ir dzīvoklis	2
	man šeit ir ģimene, dzīvoklis, darbs	1
	man šeit ir mājas un nevēlos pārcelties	1
	man šeit ir privātmāja	1
	man šeit ir sava saimniecība	1
	man šobrīd negribas mainīt dzīvesvietu	1
	man tas ir tāds svešs reģions	1
	man tas vairs nav vajadzīgs - pensijā	1
	man te ir dzīvoklis	1
	man tepat ir labi	1
	man tepat ir labi pašlaik	1
	man tepat ir labi, Latgalē jau tāpat ir nabadzība	1
	man tepat nekā netrūkst, kāpēc lai es mūža nogalē mainītu Kurzemi pret Latgali	1
	man to nevajag	1
	man tur nav ko darīt	1
	man tur nav ko darīt, tur jau tā liels bezdarbs	1
	man tur nav neviena paziņas un radu	1
	man tur nav radnieku vai paziņu	1
	man tur nav tuvinieki	1
	man tur nekas nav meklējams	1
	man tur viss ir svešs	1
	man viss apmierina Rīgā	1
	man viss apmierina Rīgā, šeit dzīvoklis, pensija	1
	mana dzimtene ir šeit	1
	mana dzīve jau ir iekārtota Talsos	1
	mana ģimene dzīvo Rīgā	3
	mana ģimene dzīvo šeit	2
	mana ģimene dzīvo Zemgalē un draugi	1
	mana ģimene ir te - vecāki, draugi	1
	mana otra pusīte (civilsieva) nepiekrīt uz turieni doties, lai arī maniem vecākiem Latgalē jau ir māja	1
	mana vecumā gribas dzīvot mierīgā vietā	1
	manai ģimenei patīk dzīvot Ventspilī	1
	manas darba gaitas ir beigušās	1
	manas mājas ir Rīgā, nekur citur braukt negribu	1

Bāze: respondenti, kuri NEDZĪVO Latgalē, n=864 Tabulas turpinājums nākamajā lpp.

**11. Lūdzu, miniet 3 galvenos iemeslus, kas Jūs atturētu no pārcelšanās uz dzīvi Latgalē, neraugoties uz piedāvātajiem labumiem (lētu labiekārtotu mājokli, izglītošanās iespējām u.t.)?**

RESPONDENTU, KURI NEDZĪVO LATGALĒ, ATBILDES		nesvērts skaits
	manas saknes ir Kurzemē	1
	mani apmierina dzīve Rīgā	1
	mani gadi neatļauj vairs sākt dzīvi tukšā vietā	1
	mani Latgale nesaista, jo tur dzīvo krievi un dzērāji	1
	mani nākotnes plāni nesaistās ar Latgali	1
	mani nekādi apstākļi nepievilina dzīvot šajā nelabvēlīgajā pilsētā	1
	mani nekas nemotivēs pārcelties uz dzīvi Latgalē, man viss ir Rīgā	1
	mani pilnīgi apmierina mani dzīves apstākļi un mainīt neko nevēlos	1
	mani saista bērni un mazbērni Rīgā	1
	mani šeit piesaista draugi	1
	mans vecums	1
	mans vecums nav piemērots dzīves vietas mainīšanai	1
	masu bezdarbs Latgalē	1
	mazākas darba iespējas	1
	mazliet baidītu lielais bezdarbs Latgalē	1
	mazs iedzīvotāju skaits (neapdzīvotība)	1
	mentalitāte	1
	mierīgi varētu pārcelties	1
	mīl savu māju, savu dzīves vietu	1
	mirstošs novads	1
	mums jau bija zeme Latgalē, bet tagad tur nav ko darīt - tur viss ir pamests, mājas, zemes - cilvēki aizbraukuši kur kurais. Tur nav ko darīt	1
	NA	80
	nabadzība	2
	nav atbalsta sistēmas zemnieku saimniecībām, kas uzlabotu Latvijas zemes produktivitāti	1
	nav atbildes	1
	nav atbildes, grūti pateikt	1
	nav attīstīts novads	1
	nav bijuši piedāvājumi braukt uz Latgali un nav tie gadi, lai varētu sākt dzīvot no sākuma	1
	nav darba	5
	nav darba iespējas	2
	nav darba iespēju	1
	nav darbavietas	1
	nav darbavietu	1
	nav iebildumu pārcelties, lai nebūtu telekomunikācijas sakari (Rīgā traucē TV un telefons)	1
	nav iemesla pārcelties	2
	nav iespēju nopelnīt un organizēt personisko dzīvi Latgalē	1
	nav interese	1
	nav interese par šo reģionu	1
	nav īsti vajadzības nekur pārcelties, bet, ja būtu tāda vajadzība, varbūt varētu	1
	nav jēgas pārcelties uz vietu, kur valda bezdarbs	1
	nav ko darīt Latgalē	1
	nav kur dzīvot	1
	nav kur dzīvot Latgalē	1
	nav Latgalē pie radniekiem, ko darīt, esam atsvešinājušies	1
	nav man raksturīgi mainīt dzīvesvietu	1
	nav man tur radu	1
	nav manos gados iespēju atsākt dzīvot Latgalē	1
	nav motivācijas braukt uz Latgali	1
	nav nekā Latgalē	1
	nav nekādas perspektīvas darba tirgū Latgalē	1
	nav nekādas saiknes ar Latgali	1
	nav nekādas saites ar Latgali	1
	nav nekādu materiālā rakstura apsvērumu, jo šeit pat nav slikti	1
	nav nepieciešamības	1
	nav neviena pazīstama cilvēka	1
	nav neviena pazīstama Latgalē	1
	nav neviena radnieka	1
	nav pārliecības par stabilu darbu un iztikšanu Latgalē	1
	nav pazīstami cilvēki Latgales novadā	1
	nav perspektīvas ne darba ziņā, ne naudas ziņā	1
	nav racionāli braukt no Rīgas uz Latgali strādāt	1
	nav radnieku Latgalē	1
	nav radu Latgalē	1
	nav redzams mērķis, kamdēļ būtu jābrauc uz Latgali	1
	nav tāda doma ienākusi prātā	1

Bāze: respondenti, kuri NEDZĪVO Latgalē, n=864 Tabulas turpinājums nākamajā lpp.

**11. Lūdzu, miniet 3 galvenos iemeslus, kas Jūs atturētu no pārcelšanās uz dzīvi Latgalē, neraugoties uz piedāvātajiem labumiem (lētu labiekārtotu mājokli, izglītošanās iespējām u.t.)?**

RESPONDENTU, KURI NEDZĪVO LATGALĒ, ATBILDES		nesvērts skaits
	nav tāda mērķa dzīvot Latgalē	1
	nav tāda vēlēšanās un interese	1
	nav tādas vajadzības	1
	nav tādas vēlēšanās, tuvojas pensijas vecums	1
	nav tādu iemeslu, nebrauktu gan uz turieni	1
	nav tas vecums, lai atgrieztos Latgalē	1
	nav tas vecums, lai mainītu dzīves vietu	1
	nav tie gadi, lai brauktu dzīvot uz Latgali	1
	nav tie gadi, lai brauktu uz Latgali	1
	nav tur darba	1
	nav tuvu cilvēki Latgalē	1
	nav vajadzības	6
	nav vajadzības braukt tik tālu dzīvot	1
	nav vajadzības mainīt dzīves vietu	1
	nav vajadzības mainīt dzīvesvietu	1
	nav vajadzības un aicinājuma	1
	nav valsts atbalsta	1
	nav vēlēšanās	2
	nav vēlēšanās dzīvot citur	1
	nav vēlēšanās dzīvot Latgalē	1
	nav vēlēšanās kaut ko mainīt dzīvē	1
	nav vēlēšanās nekur braukt	1
	nav vēlēšanās nekur doties	1
	nav vēlēšanās nekur mainīt savu dzīvesvietu	1
	nav vēlēšanās nekur pārcelties, tepat labi	1
	neapmierina kultūras dzīve Latgalē	1
	neattīstīta, pagrimusi vieta, kurā vienīgā labā vieta ir Aglonas baziliks	1
	neattīstīts reģions, plaši lauki	1
	nebūs draugi, radi	1
	nebūs kur strādāt	1
	nedomāju pārcelties, tepat ir labi	1
	neesmu bijis saistīts ar Latgali; visa mana iedzīve un man tuvie cilvēki dzīvo Rīgā un neredzu motivāciju, lai pārceltos dzīvot uz Latgali	1
	neesmu domājusi par to	1
	neesmu gatava pamest līdzšinējo darba vietu	1
	neesmu gatavs mainīt savu mājokli	1
	neesmu gatavs uz tik radikālu soli	1
	neesmu ieinteresēta mainīt dzīves vietu uz sliktāku	1
	neesmu krievu tautības nīdēja, bet ikdienā nevēlētos runāt krieviski	1
	neesmu par to domājis	1
	neesmu par to domājis, man tepat labi	1
	neesmu par to domājusi	2
	neesmu piemērota laukiem, it īpaši Latgalei	1
	neesmu staigātājs, paliktu uz vietas	1
	negrib	1
	negrib neko mainīt, jau iedzīvojies savā vidē	1
	negrib nekur pārcelties	1
	negribas savu dzīvokli pamest	1
	negribētos dzīvot šķirti no pārējiem radniekiem	1
	negribu	2
	negribu braukt projām no Rīgas	1
	negribu būt latgalietis	1
	negribu mainīt dzīvesvietu	1
	negribu mainīt dzīvesvietu un pārcelties uz vāji attīstītu reģionu	1
	negribu mainīt savu dzimto pusi	1
	negribu mainīt, jo esmu savu dzīvi iekārtojusi šajā pagastā	1
	negribu strādāt lauksaimniecībā	1
	negribu tik tālu braukt no saviem radniekiem	1
	neizglītoība	1
	nekad nav tas ienācis prātā, noteikti nē	1
	nekad neesmu dzīvojusi Latgalē	1
	nekad neesmu par to domājusi	1
	nekad neesmu sapņojis par dzīvi laukos	1
	nekad nepamētišu personīgo māju, radus, draugus	1
	nekad tur neesmu bijusi	1
	nekad, nekur nebraukšu, man tepat ir labi	1

Bāze: respondenti, kuri NEDZĪVO Latgalē, n=864 Tabulas turpinājums nākamajā lpp.

**11. Lūdzu, miniet 3 galvenos iemeslus, kas Jūs atturētu no pārcelšanās uz dzīvi Latgalē, neraugoties uz piedāvātajiem labumiem (lētu labiekārtotu mājokli, izglītošanās iespējām u.tt.)?**

RESPONDENTU, KURI NEDZĪVO LATGALĒ, ATBILDES		nesvērts skaits
	nekas	1
	nekas neattur	1
	nekas neatturētu - Latgale man patīk	1
	nekas neatturētu	1
	nekas netraucē	1
	nekur nav tik labi kā mājās	1
	nekur nav tik labi, kā mājās	1
	nekustamais īpašums Kurzemes pusē	1
	nemainīšu savu dzīves vietu	1
	nepatīk "lauki"	1
	nepatīk daudzie krievi	1
	nepatīk dzīvot ārpus Rīgas	1
	nepatīk Latgale	2
	nepatīk latgaliešu valoda	1
	nepatīk latgaļu valoda un akcents	1
	nepatīk mainīt dzīvesvietu	1
	nepatīk man Latgale	1
	nepatīk nabadzība, pamestība un alkoholisms Latgalē	1
	nepatīk šīs dienas situācija Latgalē	1
	nepatīk tur	1
	neplānoju izbraukt no Ventspils, man patīk dzīvot šeit	1
	neprotu latgaliski	1
	neredz iespējas profesionālai izaugsmei	1
	neredz iespējas strādāt un dzīvot Latgalē	1
	neredz iespēju strādāt un dzīvot Latgalē	1
	neredz perspektīvu dzīvošanai un strādāšanai Latgalē	1
	neredzu iemeslu, ja tā nopietni, tad kārtējā tukšā runāšana	1
	neredzu nākotni vismaz 10 gadus	1
	neredzu nekādas priekšrocības dzīvei Latgalē	1
	neredzu nepieciešamību, kas no tā mainīsies	1
	neredzu vajadzību pārcelties	1
	nesaista lauku dzīve	1
	nesaista tā puse	1
	nespētu ilgi būt prom no radiem un tuviniekiem	1
	nevarēja nosaukt, jo būtu gatavs jau šobrīd strādāt vienalga kurā vietā	1
	nevarētu nodarboties ar to darbu, kas ir pašlaik	1
	nevēlētos dzīvot es Latgalē	1
	nevēlētos, jo šeit, kur esmu ir viss, kas vajadzīgs	1
	nevēlos "mētāties" pa pasauli apkārt	1
	nevēlos dzīvot laukos	1
	nevēlos mainīt dzīves vietu no Rīgas uz Latgali (sliktāki dzīves apstākļi)	1
	nevēlos ne par ko mainīt savu dzīves vietu Rīgā uz dzīvi Latgalē	1
	nevēlos nekur braukt uz patstāvīgu dzīvi	1
	nevēlos pamest savus draugus, radus	1
	nevēlos par to domāt	1
	nevēlos pārcelties uz citu reģionu, izņemot Rīgas	1
	nevēlos tur dzīvot	1
	nevēlos, jo esmu pieradusi Rīgā un Imantā	1
	nezin	1
	nezin, kāpēc būtu jāpārceļas	1
	nezina	2
	nezināma vieta - maz informācijas par Latgali; šeit jau esmu vienkārši pieradusi dzīvot; nav pārliecības par to, ko solītu, ja uz turieni brauktu un pēc tam atkal visu izmainītu	1
	nezinu	4
	nezinu nevienu iemeslu, kāpēc man būtu jādomā par pārcelšanos uz Latgali	1
	nezinu to pusi, tur neko nezinu - nepazīstama vieta	1
	nezinu, jo nav vēlēšanās kaut kur pārcelties	1
	nu nē, tur ir depresīvs rajons	1
	pagaidām mani apmierina gan darbs, gan dzīve Rīgā	1
	pamestība	1
	par pārcelšanos uz dzīvi Latgalē nedomāju un nevelos tur dzīvot	1
	par tādām lietām nemaz nedomāju	1
	par to nedomāju, jo nekur netaisos pārcelties, te ir mājas un darbs	1
	par to neesmu domājusi, man pietiekoši laba darba alga	1
	par to pat nedomā	1
	par vecu	4

Bāze: respondenti, kuri NEDZĪVO Latgalē, n=864 Tabulas turpinājums nākamajā lpp.



**11. Lūdzu, miniet 3 galvenos iemeslus, kas Jūs atturētu no pārcelšanās uz dzīvi Latgalē, neraugoties uz piedāvātajiem labumiem (lētu labiekārtotu mājokli, izglītošanās iespējām u.tt.)?**

RESPONDENTU, KURI NEDZĪVO LATGALĒ, ATBILDES		nesvērts skaits
	par vecu, lai mainītu dzīvesvietu	1
	par vēlu - gadi	1
	pārāk daudz gadu	1
	pārāk daudz minoritātes pārstāvju krievu	1
	pārāk liela nabadzība tur valda	1
	pārāk liels krievvalodīgo iedzīvotāju īpatsvars	1
	pārāk vecs, lai krasi mainītu savu dzīvi - viss mūžs pavadīts Rīgā	1
	pārējie tuvinieki nepārcēlās, līdz ar to es arī nē	1
	pašlaik mani tas neinteresē	1
	pašlaik negrastos pārcelties uz Latgali, jo man ir savi īpašumi un zeme, kā arī darbs un man patīk dzīvot, kur dzīvoju	1
	pašreiz vēl mācos universitātē Rīgā	1
	pat tad, ja es esmu aizdomājies par pārvākšanos, nekad neesmu domājis par Latgali	1
	patīk dzīvot Rīgā	2
	patīk Rīga	1
	patīk tur, kur jau dzīvo	1
	patīk Vidzemē dzīvot	1
	patlaban dzīvoju savu vecāku mājā	1
	pazīstu Latgali kā 30. gadu lauku mājas (Ulmaņlaikos) nav elektrības, aka pagalmā nav bijusi nekāda attīstība tajos Latgales novados	1
	pieradu dzīvot Rīgā	1
	pieradu dzīvot Ventspilī	1
	pieradums pie cilvēkiem, pilsētas	1
	pieradums pie metropoles	1
	pierast grūti pie cita dzīves stila, tās maiņas	1
	pierasts dzīvot Rīgā	1
	pierasts dzīvot savā pusē	1
	piesaiste Rīgai (pieradums)	1
	pilnīgs bezdarbs Latgalē	1
	pirmkārt, vēlos strādāt ārzemēs, negribu te palikt, tad uz Latgali mani vispār neviens nepiespiestu pārvākties	1
	plānoju studēt "Stradiņa universitātē"	1
	radi un draugi dzīvo Rīgā	1
	radinieki	1
	Rīgā dzimu, Rīgā augu, Rīgā nomiršu	1
	Rīgā ir labiekārtots dzīvoklis	1
	Rīgā ir labs dzīvoklis	1
	Rīgā man ir iekārtota dzīve - draugi, tuvinieki	1
	Rīga manas mājas	1
	Rīga patīk, šeit ir viss (ģimene, dzīvoklis, darbs), visa dzīve	1
	sakarā ar ekonomisko situāciju dotajā reģionā, ja es būtu bagāts, tad varētu tur dzīvot	1
	sava dzīves vieta ir	1
	savā vecumā vairs nevēlos ko mainīt	1
	savas dzimtas mājas	1
	savas mājas	1
	savs iekārtotais mājoklis	1
	savu dzīves vietu nemainīšu	1
	savu dzīvesvietu es nemainīšu	1
	savu nākotni neplānoju Latvijā	1
	skaista daba, kas ir pašreizējā dzīves vietā	1
	slēgti visi augsta līmeņa ražošanas uzņēmumi	1
	slikta infrastruktūra	1
	slikti attīstīta infrastruktūra Latgalē ir un būs	1
	slikts stāvoklis medicīnas pakalpojumiem	1
	slinki - latgalieši - izsenis, no veciem laikiem	1
	sveša vide, nav tuvinieku tur	1
	sveša vieta	3
	šajā pusē piedzimu, šeit arī dzīvošu	1
	šajā reģionā ir liels alkoholiķu līmenis	1
	šeit dzīvo mana ģimene	1
	šeit dzīvo mani tuvākie radi, kuri man palīdz, ja tas vajadzīgs	1
	šeit dzīvo visi mani radinieki	1
	šeit dzīvo visi mani tuvie radinieki	1
	šeit dzīvoju un nevaru savādāk	1
	šeit dzīvoju un šeit nomiršu, pieradums	1
	šeit ģimene	1
	šeit ir dēla kaps	1

Bāze: respondenti, kuri NEDZĪVO Latgalē, n=864 Tabulas turpinājums nākamajā lpp.

**11. Lūdzu, miniet 3 galvenos iemeslus, kas Jūs atturētu no pārcelšanās uz dzīvi Latgalē, neraugoties uz piedāvātajiem labumiem (lētu labiekārtotu mājokli, izglītošanās iespējām u.tt.)?**

RESPONDENTU, KURI NEDZĪVO LATGALĒ, ATBILDES		nesvērts skaits
	šeit ir īpašums, darbs	1
	šeit ir labi, nekur negribu	1
	šeit ir mana dzimtene	1
	šeit ir manas mājas, vecāki	1
	šeit ir mani bērni	1
	šeit man ir māja, darbs, draugi, bērns	1
	šeit man ir savas mājas, vecāki	1
	ta kā man nav patstāvīgas dzīves vietas, nekas neatturētu	1
	tā nav dzimtā puse	1
	tad būtu radikāli jāmaina mans dzīvesveids	1
	tādēļ, ka tur nav darba un visi cilvēki no turienes brauc prom	1
	tādu iemeslu nav	1
	tālu	1
	tālu no centra, Rīgas	1
	tālu no civilizācijas - Latvijas nostūrī	1
	tālu no dzīves vietas	1
	tālu no galvaspilsētas	1
	tālu no Rīgas	3
	tālu no šīs manas dzīvesvietas	1
	tāpēc, ka esmu pensijas vecumā	1
	tāpēc, ka man vairs nav 50.g.; tagad jāiet pie ārstiem; ko es tur slima darīšu	1
	tāpēc, ka manējie paliek šeit, kur es tur strādāšu	1
	tāpēc, ka tur ļoti zems dzīves līmenis	1
	tāpēc, ka tur nav darba	1
	tāpēc, ka tur vieni krievi tik dzīvo	1
	tas ir pārāk tālu no civilizācijas	1
	tas ir tālu prom no manām tagadējām mājām	1
	tas mani neinteresē pašlaik	1
	tas neietilpst manos plānos	1
	tas priekš manis ir svešs reģions, es tur nekad neesmu bijusi	1
	tas reģions mani nesaista	1
	tas saistīts ar darba vietas saglabāšanu, grūti būtu kaut kur braukt, pakot mantas un kaut ko uzsākt citur	1
	tas, ka nav kur strādāt un dzīvot	1
	tas, ka tur nav radnieku, draugu	1
	te (Ventspilī) dzīvo vienīgie radi	1
	te dzīvot ir pierasts	1
	te esmu dzimis (Kurzemē), audzis, nodibinājis ģimeni un te arī strādāju	1
	te ir darbs un dzīvoklis	1
	te ir māja	1
	te ir mana dzimtā puse	1
	te ir manas dzimtās mājas, kurās arī dzīvoju, tas ir mans īpašums	1
	te ir pierasts	1
	te ir Rīga tuvu un darbs, un dzīvoklis	1
	te man ir visi - ģimene, draugi, radi	1
	tepat ir kur dzīvot - nav vēlēšanās nekur citur doties	1
	tepat ir labi	2
	tepat ir labi, nekur nevēlos pārcelties	1
	tepat Rīgā ir darbs un nekur negribu braukt	1
	Terehovā mums bija sava saimniecība, bet robežsardze to paņēma savā īpašumā, kad izveidoja robežpunktu	1
	tie ir lauki	1
	tikai Kurzemē, Kuldīgā ir māja	1
	trūkst darba vietas	1
	trūkst darbavietu augsti kvalificētiem darbiniekiem	1
	tur ir bezdarbs	1
	tur ir cita mentalitāte	1
	tur ir citāda, man nesaprotama domāšana	1
	tur ir jāstrādā, bet spēka nav tik daudz	1
	tur ir ļoti daudz slāvu tautības cilvēku	1
	tur ir milzīga nabadzība un bezdarbs	1
	tur ir pilnīgi viss sagruvis, slikti ceļi, tukši lauki, mājas mūžību neremontētas, darba nav	1
	tur ir tāda postaža	1
	tur ir tāds likums "svešā klosterī ar saviem statūtiem (noteikumiem) neiet", tas ir vairāk jauniem cilvēkiem piemērots variants	1
	tur ir tik garlaicīgi, nav darba, mums tur ir māja, bet nav ko darīt	1
	tur ir vēl lielāks bezdarbs nekā te, nav tur ko darīt	1
	tur jau nav cilvēku, vecie cilvēki vai dzērāji	1

Bāze: respondenti, kuri NEDZĪVO Latgalē, n=864 Tabulas turpinājums nākamajā lpp.

**11. Lūdzu, miniet 3 galvenos iemeslus, kas Jūs atturētu no pārcelšanās uz dzīvi Latgalē, neraugoties uz piedāvātajiem labumiem (lētu labiekārtotu mājokli, izglītošanās iespējām u.t.t.)?**

RESPONDENTU, KURI NEDZĪVO LATGALĒ, ATBILDES		nesvērts skaits
	tur man nav neviena tuva cilvēka, visi mani radi un tuvinieki dzīvo Zemgalē	1
	tur man viss jāsāk būtu no nulles	1
	tur maz cilvēku	1
	tur nav civilizācijas	1
	tur nav civilizācijas, no skumjām pakārties var	1
	tur nav darba	2
	tur nav darba un perspektīvu, es jau mācos Rīgā, tagad būtu grūti kaut ko mainīt	1
	tur nav darbs	1
	tur nav ko darīt	1
	tur nav ko darīt ne jauniešiem, ne pieaugušajiem - nenotiek nekāda aktivitāte	1
	tur nav ko meklēt - nav neviens pazīstams, nav ko darīt	1
	tur nav nākotnes	1
	tur nav ne ārstu, ne slimnīcu, mēs tur nomīrsim bez civilizācijas. Latgalē vajadzīga stipra veselība, jo jārēķinās tikai ar saviem spēkiem un izturību	1
	tur nav nekādas iespējas karjeras augumam	1
	tur nebūs tuvumā māsa un draugi	1
	tur nebūtu jūra, bez kuras nevarētu dzīvot	1
	tur nebūtu jūras	1
	tur nedzīvo neviens no tuviem radiem	1
	tur nedzīvo neviens pazīstams	1
	tur nekā nav, tā ir pavisam pamesta vieta, visi ir aizlaidušies no turienes, jo darba nav, izdzīvot augsto nodokļu dēļ arī tur nevar	1
	tur nekā nav, tur nav civilizācijas	1
	tur neviena nav, sveša vieta	1
	tur taču ir bezdarbs, tur nav kur strādāt	1
	tuvu Krievijai	1
	uz citu novadu varētu, bet uz Latgali nevēlos, jo tur ir liels tukšums, lauki tukši, cilvēki maz	1
	uz doto brīdi nav perspektīvu priekš manis Latgalē	1
	uz Latgali lai brauc tie, kuri dzimuši	1
	uz Latgali nepārcelšos, jo nav nepieciešams	1
	uz Latgali netaisos pārcelties, jo tas mani neinteresē	1
	uz tik nolaistu reģionu, kur nav darba, nevēlētos pārcelties	1
	uzskatu, ka dzīves līmenis Rīgā ir nesalīdzināmi augstāks nekā Latgalē	1
	uzskatu, ka esmu par vecu, lai sāktu jaunu dzīvi Latgalē	1
	vairāk tādu nav, ja viss iepriekš minētais ir	1
	valda liels bezdarbs	1
	valoda	1
	varbūt tur būtu lētāk nekā pašreiz šeit, nebūtu parāda par dzīvokli	1
	varu arī pārcelties, nav problēmu	1
	vasarā labprāt dzīvotu Latgalē	1
	vecs esmu	1
	vecs jau esmu	1
	vecuma dēļ vairs nemainīšu dzīves vietu	1
	vecuma galā vairs nemainīšu savu dzīves vietu	1
	vecums	6
	vecums par lielu	1
	vecums, man tepat ir labi	1
	vēl lielāks bezdarba procents nekā citur Latvijā	1
	vēlas braukt strādāt un dzīvot Latgalē	1
	vēlos dzīvot tikai Rīgā, ja palieku uz dzīvi Latvijā	1
	veselība	1
	vietējā dialekta īpašības	1
	viņiem nav attīstības	1
	viņu dzīves veids, dzeršanas, noziegumi	1
	vīram tur dzīvo tikai ļoti tāli radi, nav tuvu cilvēku	1
	vīrs jau neies projām no sava darba	1
	visi draugi un paziņas ir Rīgā, ko es tur viens iesākšu - tur nav civilizācijas	1
	visi mani tuvinieki dzīvo Zemgalē	1
	visi mani tuvinieki ir Rīgā un apbērēti vecāki arī ir šeit, tāpēc nebrauktu nekur prom	1
	visi radinieki dzīvo Rīgā	1
	visi tur ir sveši, ne radu, ne pazīstamu	1
	visi tuvinieki ir šeit, Rīgā un un es esmu pārāk vecs, lai vēl kaut kur pārceltos	1
	zemais izglītības līmenis	1
	Zemgalē jau nav, ko darīt, kur nu vēl Latgalē	1
	zems dzīves līmenis	1
	Total	864

Bāze: respondenti, kuri NEDZĪVO Latgalē, n=864

**11. Lūdzu, miniet 3 galvenos iemeslus, kas Jūs atturētu no pārcelšanās uz dzīvi Latgalē, neraugoties uz piedāvātajiem labumiem (lētu labiekārtotu mājokli, izglītošanās iespējām u.tt.)?**

RESPONDENTU, KURI NEDZĪVO LATGALĒ, ATBILDES	nesvērts skaits
	485
apmierina darbs	1
atpalcis reģions	1
atšķirīgā mentalitāte	1
attālums līdz Rīgai	2
attālums no centra	1
attālums no mājas līdz civilizācijai (dakteriem, veikaliem)	1
audzinu 2 mazgadīgus bērnus un domāju, ka neatradīšu Latgalē iespējas viņus aprūpēt	1
baidos viens tur dzīvot	1
bērni arī te dzīvo	1
bērni dzīvo un mācās Rīgā	1
bērni mācās skolā (labā) un mūzikas skolā	1
bērni un mazbērni ir Rīgā	1
bērni, draugi, radi dzīvo šeit	1
bērniem labāka izglītība iespējama	1
bērniem skola	1
bērns mācās skolā, negribēs mainīt skolu	1
bērnu dzīves vieta, vecumdienās gribu būt tuvāk bērniem	1
bezdarbs	9
bezdarbs, kas valda Latgalē	1
būšu tālu no radiem	1
būtu slikti ar darba iespējām	1
būtu tālu no saviem bērniem un to ģimenēm	1
cilvēki bez darba	1
cilvēkiem nav naudas, par ko iegādāties	1
cīta vide - krieviska	1
daļā sabiedrības valda prokrievisks noskaņojums	1
darba biedri	1
darba trūkums	1
darba vieta	1
darba vietu nepietiekamība Latgalē	1
darba vietu trūkums	1
darbs	4
darbs ir Rīgā	1
darbs Rīgā	1
darbu var atrast Vidzemē	1
dārgs ceļš līdz Rīgai	1
daudz krievi	2
dēls dzīvo Rīgā, tāpēc negribu pārcelties	1
diezvai es kā jurists pašlaik tur atradīšu darbu, vai vispār jebkādu	1
domāju, ka man būtu neiespējami integrēties Latgales sabiedrībā	1
draugi	2
draugi Rīgā	1
draugi, darbs ir šeit	1
draugi, darbs, viss ir tepat	1
draugi, radi	1
dzimtās mājas ir Vidzemē	1
dzīvē laukos man būs par grūtu	1
dzīves līmenis	1
dzīvesvieta Rīgā	2
dzīvot un vēl strādāt - nu nē, jo tur visu kārtu caur kopīgu dzeršanu	1
ekonomika	1
es dzimis te Ogrē un dzīvošu tepat, tā mana dzimtā puse	1
es gribu dzīvot Rīgā	1
es negribu pazaudēt savu darbu	1
es nemētājos pa pasauli	1
esmu 2 grupas invalīds, kaut ko sākt no jauna vairs nevaru	1
esmu absolūts pilsētnieks, neesmu radīts lauku dzīvei	1
esmu kurzemniece līdz sirds pamatiem	1
esmu kurzemnieks	1
esmu nodrošināta ar darbu arī šajā novadā	1

Bāze: respondenti, kuri NEDZĪVO Latgalē, n=864 Tabulas turpinājums nākamajā lpp.

**11. Lūdzu, miniet 3 galvenos iemeslus, kas Jūs atturētu no pārcelšanās uz dzīvi Latgalē, neraugoties uz piedāvātajiem labumiem (lētu labiekārtotu mājokli, izglītošanās iespējām u.t.)?**

RESPONDENTU, KURI NEDZĪVO LATGALĒ, ATBILDES		nesvērts skaits
	esmu par vecu, lai pārceltos	1
	esmu par vecu, lai tādās afērās ielaistos	1
	esmu pieradis dzīvot Rīgā, es arī Kurzemē negribētu dzīvot	1
	esmu pietiekoši veca, lai nebrauktu	1
	gadi, vecums diktē iespējas	1
	gribu dzīvot sev pierastā, pazīstamā vidē, latviskā vidē	1
	grūti būs atrast darbu	1
	grūti iedomāties, nestādos priekšā, ko tādā Latgalē varētu darīt	1
	ģimene	1
	ģimene nevēlas mainīt dzīvesvietu	1
	ģimene šeit	1
	ģimene, darbs, dzīvoklis ir Rīgā	1
	ģimenes apstākļu dēļ	1
	ģimenes viedoklis	1
	iedzīvotāji aizbraukuši un man tur nav tuvu radu un draugu	1
	iedzīvotāju samazinājums	1
	ierastā vide	1
	ierastā vieta	1
	iespējas mācīties	1
	Īpašs sabiedrības stāvoklis Latgalē	1
	ir darbs pašreizējā dzīvesvietā	1
	ir darbs šeit pat Rīgā	1
	ir darbs, draugi	1
	ir dzimtas mājas	1
	ir grūti pāriet no sakārtotas vides uz nesakārtotu	1
	ir ģimene	1
	ir iekopts mazdārziņš	1
	ir kur dzīvot	1
	ir labs darbs	1
	ir labs dzīvoklis, ģimene	1
	ir vietas, kur kursē autobusi 1x nedēļā	1
	izbrauc jaunatne, pesimistiska dzīve	1
	ja būtu darba iespējas tepat - Kurzemē, Ventspilī	1
	ja kaut kur būtu labāks darbs	1
	ja nebūtu iespējami bieži braukt uz Rīgu	1
	ja nopietni - attur viņu uzbāzīgums, dzeršana	1
	jauki tur ir atpūsties, pabraukāt, bet dzīvot ne - bezdarbs, nabadzība, dzeršana	1
	Jaunolaine atrodas tuvāk Rīgai	1
	jo ģimene un darbs Rīgā patlaban	1
	ka nepieņems vietējie	1
	ko es viena tur darīšu, tur vajag mācēt zemi apstrādāt un visu tur vajag	1
	kopējas reģiona atpalikums	1
	Krievijas plašsaziņu līdzekļu pārsvars kā latviešu	1
	kriminālais variants?	1
	krīze, kas valda Latgalē	1
	kultūras dzīve	1
	kultūras dzīve, pasākumi, teātri Rīgā	1
	kultūras pagrimums	1
	Kurzemē aug mani bērni un mazbērni	1
	Kurzeme mana un manu radu dzimtā puse	1
	labāk zināma nelaieme, nekā nezināma laime	1
	labāka medicīniskā aprūpe	1
	labiekārtots mājoklis	1
	labs dzīvoklis	1
	labu mājokli ar zemi	1
	lai brauktu, vajadzīgi līdzekļi, tie nav	1
	lai dzīvotu Latgalē (vismaz lai varētu nodrošināt, ka darbā iegūstu iztikas līdzekļus) neattaisnosies (nav darba iespēju)	1
	Latgale ir krieviska	1
	Latgalē ir liela nabadzība	1
	Latgale ir pārāk atpalicis reģions	1
	Latgale man liekas atpalicusi, pamesta vieta	1

Bāze: respondenti, kuri NEDZĪVO Latgalē, n=864 Tabulas turpinājums nākamajā lpp.

**11. Lūdzu, miniet 3 galvenos iemeslus, kas Jūs atturētu no pārcelšanās uz dzīvi Latgalē, neraugoties uz piedāvātajiem labumiem (lētu labiekārtotu mājokli, izglītošanās iespējām u.tt.)?**

RESPONDENTU, KURI NEDZĪVO LATGALĒ, ATBILDES		nesvērts skaits
	Latgale man sveša	1
	Latgale mani nepiesaista	1
	Latgalē nav darba, ko tad manā vecumā - sākt uņēmējdarbību bez naudas, svešā vietā? Nē, to man negribas	1
	Latgalē nav jūras	1
	Latgalē nav neviena tuva cilvēka	1
	Latgale šķiet kā lauki	1
	Latgales bezdarbs	1
	latgalieši ir slinki	1
	latgalieši tomēr atšķiras un būtu grūti saprasties	1
	Latvijā viss notiek Rīgā	1
	Latvijas atpalcis nostūris	1
	lauki	1
	laukos ko iesāksi, ja pats esi nespējīgs	1
	laukos slikti ceļi	1
	lielais attālums līdz ceļiem un lielām pilsētām	1
	lieli kosmētiskie ieguldījumi mājokļa remontā	1
	liels bezdarbs, paši neaktīvi	1
	ļoti daudz izbraukuši cilvēki	1
	ļoti trūcīgi dzīvo	1
	mācās Rīgā	1
	mainīt dzīves vietu, tā ir problēma	1
	mājoklis	1
	man darbs ir Rīgā	1
	man ir darbs	1
	man ir darbs Rīgā	2
	man ir dzīvoklis Rīgā	1
	man ir ģimene, kurai darbs ir Rīgā	1
	man ir laba darbavieta	1
	man ir personīgā māja	1
	man ir personīgā māja, kuru netaisos mainīt vai atstāt	1
	man ir radi Kurzemē	1
	man ir savs privātīpašums	1
	man jau ir patstāvīga dzīvesvieta	1
	man nav arī savas mašīnas, Latgale ir tālu	1
	man nav pazīstamu Latgalē	1
	man pašai šeit pieder māja, no kuras neviens nevar izlikt	1
	man šeit dzīvo bērni un mazbērni	1
	man šeit dzīvo visi radi, draugi	1
	man šeit ir draugi, kas palīdz	1
	man šeit ir dziļas saknes: ģimene, īpašumi, darbs	1
	man šeit ir ģimene, draugi	1
	man tur nav neviena paziņa	1
	man tur nedzīvo ne radi, ne paziņas	1
	man tur nepatīk	1
	man tur vairs nav radnieku	1
	mana ģimene dzīvo šeit	1
	mana ģimene mani neatbalstīs	1
	manā specialitātē tur nav darba	1
	mani draugi dzīvo Rīgā	1
	mani pilnībā apmierina līdzšinējie dzīves apstākļi	1
	mani vecāki un visi senči ir no Kurzemes	1
	maz attīstības iespēju	1
	maz cilvēku	1
	maz iespējas dabūt darbu	1
	maz izglītotu cilvēku	1
	mazas darba algas	1
	mazas darba iespējas	1
	medicīnisko pakalpojumu pieejamība	1
	mēs arī šeit dzīvojam tāpat kā Latgalē	1
	mīlu jūru un jūras tur nav	1
	mūžu nodzīvojis Vidzemē	1

Bāze: respondenti, kuri NEDZĪVO Latgalē, n=864 Tabulas turpinājums nākamajā lpp.

**11. Lūdzu, miniet 3 galvenos iemeslus, kas Jūs atturētu no pārcelšanās uz dzīvi Latgalē, neraugoties uz piedāvātajiem labumiem (lētu labiekārtotu mājokli, izglītošanās iespējām u.t.t.)?**

RESPONDENTU, KURI NEDZĪVO LATGALĒ, ATBILDES		nesvērts skaits
	nabadzība	3
	nav attīstīta infrastruktūra	2
	nav attīstīta ražošana	1
	nav darba	1
	nav darba iespējas	1
	nav darba vietas	1
	nav darba vietu	1
	nav darba, viss ir izmiris, cilvēki aizbraukuši	1
	nav drošs, ka varēs iedzīvoties jaunā vietā	1
	nav dzīvesvietas	1
	nav iespējas iegādāties zemi	1
	nav iespējas sākt savu dzīvi Latgalē, atšķirīga vieta un cilvēki ar savādāku domāšanu	1
	nav jūra	1
	nav kur strādāt	2
	nav Latgalē tuvinieki	1
	nav nekādas vēlmes braukt uz latgali	1
	nav nekādu rūpnīcu	1
	nav piedāvājumu, kuru dēļ atgriezties Latgalē	1
	nav radnieku Latgalē	2
	nav ražošanas	1
	nav tur ne tuvu draugu, ne radu	1
	nav vēlēšanās mainīt dzīvesvietu	1
	nav vēlēšanās un vajadzības kaut kur braukt	1
	nav vīzijas - darbam, ģimenei, izklaidei	1
	nē dzīvot tur nebūtu nereāli	1
	neapgūtās zemes	1
	neattīstīta infrastruktūra	1
	neattīstīta infrastruktūra (mūsdienīga)	1
	neattīstīts novads	1
	nebūs kur dzīvot	1
	nebūtu tur kur dzīvot	1
	negribu dzīvot laukos	1
	negribu pārcelties ne uz Latgali, ne kur citur	1
	negribu uz Latgali, tur pat īsti neesmu bijusi	1
	negribu zaudēt draugus, kas dzīvo Rīgā	1
	neizglītoti un neattīstīts reģions, skatoties no malas	1
	nekas nepiesaista	1
	nepatīk Latgales puse	1
	nepatīk pārmaiņas	1
	neprotu valodu	1
	nesimpatizē Latgales puse	1
	nevarēšu atrast Latgalē tādu darbu, kuru strādāju Rīgā	1
	nevēlos dzīvēt apšaubāmas pārmaiņas	1
	nevēlos mainīt dzīvesvietu	1
	nevēlos mainīt dzīvesvietu	1
	nevienu nepazīstu	1
	nez, kur nākamreiz varētu sūtīt "paklausīgo" tautu	1
	nu nē, mani tas neinteresē	1
	pagrimums	1
	pamests	1
	pārāk aukstas ziemas tur	1
	pārāk liela nabadzība, tāpēc arī augsts noziedzības līmenis, zog visu, kas nav piesiets	1
	pārāk tālu no galvaspilsētas	1
	pārceļoties pazaudētu draugus un kaimiņus	1
	patālu no Rīgas	1
	patālu no saviem radniekiem	1
	patīk dzīvot lielpilsētā	1
	pēc manas pieredzes Latgalē daudz alkoholiķu	1
	pensionāri nevienam nav vajadzīgi	1
	pierastā vide	1
	pierobežā lielāka iespēja ciest no organizētās noziedzības (kontrabandistiem)	1

Bāze: respondenti, kuri NEDZĪVO Latgalē, n=864 Tabulas turpinājums nākamajā lpp.

**11. Lūdzu, miniet 3 galvenos iemeslus, kas Jūs atturētu no pārcelšanās uz dzīvi Latgalē, neraugoties uz piedāvātajiem labumiem (lētu labiekārtotu mājokli, izglītošanās iespējām u.t.)?**

RESPONDENTU, KURI NEDZĪVO LATGALĒ, ATBILDES		nesvērts skaits
	piesaiste Rīgai	1
	pilnīgi nesaprotu latgaju valodu	1
	radi dzīvo tuvumā	1
	radi sen dzīvo un bērni	1
	radu trūkums	1
	radu un paziņu loks dzīvesvietas apkaimē	1
	Rīgā dzīvo mani vecāki	1
	Rīgā ir labāk nekā Latgalē	1
	Rīgā ir mani tuvākie radnieki	1
	Rīgā vienmēr būs vairāk iespējas	1
	Rīgas apkārtnē darba iespējas sliktākas	1
	saimniecība	1
	saknes nav	1
	sarežģīti pārcelties	1
	satiksmes problēmas	1
	savādāk nekā es domājuši cilvēki	1
	savādāks kultūras līmenis	1
	sevišķi pārmērīgā dzeršana	1
	sirsnīgākie cilvēki, kas man ir, kur dzīvoju pašlaik	1
	skolas, medicīnas pakalpojumi - sliktāki kā citur	1
	slikta infrastruktūra	1
	slikta satiksme	1
	sliktākas karjeras izaugsmes	1
	slikti ceļi	2
	sliktie ceļi	1
	slikts sabiedriskais transports	1
	stabilu ienākumu trūkums	1
	sveša mentalitāte, es viņus nesaprustu: ne valodu, ne kultūru, ne dzīvesveidu	1
	sveša vide	1
	šeit daudz ieguldīts	1
	šeit dzīvo mana ģimene	1
	šeit dzīvo mani vecāki, radnieki	1
	šeit esmu piedzimis, uzaugusi, citur dzīvot īpaši nevēlos	1
	šeit ir dzimtas kapi	1
	šeit ir ģimene, mājas	1
	šeit ir manas mājas	1
	šeit man ir mājas	1
	šeit Rīgā jau viss ir nostabilizēts, katram savs darbs un dzīves modelis, tad pilnībā to vajadzētu visu mainīt, bet tas būtu nenormāli grūti	1
	šī reģiona cilvēku degradācija, alkoholisms	1
	tālu	1
	tālu līdz jūrai	1
	tālu no dzimtās pilsētas	1
	tālu no galvaspilsētas un jūras (tagad man ir izdevīga dzīvošanas vieta)	1
	tālu no Liepājas	1
	tālu no pārējās sabiedrības	1
	tālu no Rīgas	2
	tālu no Rīgas un Rīgā ir visi radnieki	1
	tālu prom no ierastās vides	1
	tālu prom no radiem un draugiem	1
	tālu prom no saviem tuviniekiem	1
	tāpēc, ka nebūtu pazīstamu cilvēku apkārtnē	1
	tas ir ļoti tālu no galvaspilsētas	1
	tas nav reģions, kur vēlētos dzīvot	1
	tas prasa papildus līdzekļus	1
	te - visi draugi un paziņas	1
	te daudz labu draugu	1
	te ir dzimtā puse	1
	te man ir iespēja vasarā atpūsties pie jūras	1
	te manas mājas	1
	te visai ģimenei ir darbs, te dzīvo radi	1
	tepat ir labi	1

Bāze: respondenti, kuri NEDZĪVO Latgalē, n=864 Tabulas turpinājums nākamajā lpp.



**11. Lūdzu, miniet 3 galvenos iemeslus, kas Jūs atturētu no pārcelšanās uz dzīvi Latgalē, neraugoties uz piedāvātajiem labumiem (lētu labiekārtotu mājokli, izglītošanās iespējām u.t.t.)?**

RESPONDENTU, KURI NEDZĪVO LATGALĒ, ATBILDES		nesvērts skaits
	tie, kas grib strādāt, brauc prom no Latgales, pārējie mežonīgi nodzēras	1
	to pusi nepazīst	1
	transporta problēmas	1
	tur ir augsts bezdarbs	1
	tur ir citādi cilvēki - man viņi liekas pārāk uzbāzīgi	1
	tur ir dziļi lauki - bezdarbs	1
	tur ir izmirusi vide	1
	tur ir liela atpalcība	1
	tur ir ļoti liels krievvalodīgo procents	1
	tur ir ļoti slikta infrastruktūra	1
	tur ir maz cilvēku	1
	tur ir skaisti, nekā nenotiek. varētu mēģināt sākt no "0" tukšā vietā	1
	tur ir slikti dzīves apstākļi - darba trūkums	1
	tur ir vēl grūtāki dzīves apstākļi	1
	tur ir vēl lielāka nabadzība un viss nolaists	1
	tur lielāka nabadzība kā Kurzemē	1
	tur man nav arī kur dzīvot	1
	tur nav darba iespējas	2
	tur nav darba, attiecīgi tur nav, par ko izdzīvot	1
	tur nav ko darīt	1
	tur nav ko darīt jauniešiem	1
	tur nav pazīņu	1
	tur nebūs tāda pazīšanās, kāda ir izveidojusies Ventspilī	1
	tur nebūtu tās kārtības un sakārtotā vide, kas valda Ventspilī	1
	tur nedzīvo man tuvi cilvēki	1
	tur tik palikuši veci cilvēki un dzērāji	1
	tur visi jau sen aizbraukuši, tas novads ir pamests	1
	tuvākajos gados šāda uzlabošana Latgalē nevar notikt	1
	tuvu Rīgai, Jelgavai	1
	un autobusi arī neiet	1
	un esmu jau par vecu un slimu, lai pārvaktos	1
	uz Latgali īpaši, jo tas ir atpalcis reģions. čaklie aizbraukuši, palikuši veiksmīgie un dzērāji	1
	uz Latgali var aizbraukt ekskursijā	1
	valodas barjera	1
	varu aizbraukt uz Rīgu no Allažiem uz izstādēm, teātri	1
	vecums	3
	vecums, grūtības iedzīvoties svešā vidē	1
	vēlos dzīvot tuvāk saviem radiem un draugiem	1
	veselība	1
	veselības dēļ nevaru strādāt	1
	veselības problēmas	1
	Vidzemē ir man mājas, vecāki, bērni, darbs	1
	viņi ļoti pielīdzinājušies krieviem	1
	visas saites (darbs, ģimene) ir Rīgā	1
	visi mani radi, draugi ir Rīgā, ko es tajā Latgalē būtu pazaudējusi?!	1
	visi radnieki šeit tuvumā	1
	visi radnieki un draugi ir Rīgā	1
	zems dzīves līmenis	1
	ziemā grūti, ceļi nav izbraucami	1
	Total	864

Bāze: respondenti, kuri NEDZĪVO Latgalē, n=864

**11. Lūdzu, miniet 3 galvenos iemeslus, kas Jūs atturētu no pārcelšanās uz dzīvi Latgalē, neraugoties uz piedāvātajiem labumiem (lētu labiekārtotu mājokli, izglītošanās iespējām u.t.)?**

RESPONDENTU, KURI NEDZĪVO LATGALĒ, ATBILDES	nesvērts skaits
	675
algota darba problēmas	1
alkoholisms	1
apdzīvotība	1
atstumtība, kas valda Latgalē	1
atšķirība kultūras izpausmēs Latgalē	1
atšķirība no sev tuviem cilvēkiem	1
attālums, ģeogrāfiskais stāvoklis	1
attīstīta infrastruktūra dzīves vietā	1
bērni	1
bērni dzīvoja Rīgā	1
bezdarbs	1
cilvēku trūkums - vienas večiņas palikušas	1
cita mentalitāte un vietējo psiholoģiskā privilēģija	1
darba kolēģi, ar kuriem kopā pavadīti 25 gadi un ar kuriem izveidojies īpašs kontakts	1
darba tur nav un vēl ilgi tur nebūs	1
darba vietas	1
darbs	2
darbs, mājas šeit pat	1
daudz krievi	1
daudz krievu	1
draugi	1
draugi kopš jaunības man ir šeit	1
dzīvi pie Baltijas jūras nemainīšu	1
dzīvojamā platība	1
ekonom. situāc.	1
es pagaidām neesmu gatava dzīvot atsevišķi no vecākiem	1
es te, Kurzemē, dzīvoju un strādāju	1
gāze un apkure ir ļoti dārga, vasarā nav karstā ūdens (Balvos)	1
grūti būtu pierast pie viņu tradīcijām	1
ģimene (vecāki) Rīgā	1
ģimene ir Rīgā	1
ģimene nebūs ar mieru	1
ģimenes bizness	1
ģimenes locekļi ir Rīgā	1
iekoptais dārzs	1
iekopts dārziņš	1
ierastā vide	1
ierobežotas izglītības iespējas	1
iesāktais darbs, darba kolēģi	1
infrastruktūra	1
ir ģimene	1
ir kur dzīvot un man apmierina dzīve šeit, Taurenē	1
ir mazāk attīstīts reģions	1
ir mazdārziņš pašreizējā dzīvesvietā	1
ir pagaidu darbs, arī darbu var atrast Rīgā	1
ir vāji attīstīta	1
ja bērnam nebūtu iespēju mācīties	1
ja gribēja kaut ko Latgalē, vajadzēja mainīt gadus 8-10 tam atpakaļ	1
ja man būtu lauku māja, tad skola būtu tālu	1
ja mans draugs to negribētu darīt	1
jāskolo bērni	1
jauniešiem nav izglītības un izklaides iespējas	1
jauniešiem tur nav ko darīt	1
jo tālāk no galvaspilsētas, jo grūtāk atrast darbu	1
jūras trūkums	1
kultūras dzīve	1
kultūrvide, kas ir atšķirīga no pierastās	1
labiekārtots mājoklis	1
Latgalē nav tuvinieku	1
Latgalē samazinājies cilvēku skaits	1

Bāze: respondenti, kuri NEDZĪVO Latgalē, n=864 Tabulas turpinājums nākamajā lpp.

**11. Lūdzu, miniet 3 galvenos iemeslus, kas Jūs atturētu no pārcelšanās uz dzīvi Latgalē, neraugoties uz piedāvātajiem labumiem (lētu labiekārtotu mājokli, izglītošanās iespējām u.t.)?**

RESPONDENTU, KURI NEDZĪVO LATGALĒ, ATBILDES		nesvērts skaits
	latgaliešiem ir citāda dzīves uztvere kā kurzemniekiem	1
	lauku dzīve nav domāta man	1
	lielu rēķinu bankā	1
	ļoti dārga satiksme	1
	ļoti maz gados jaunu iedzīvotāju	1
	ļoti nabadzīgi iedzīvotāji	1
	ļoti negribētu	1
	ļoti slimš tēvs	1
	mammu arī nevaru pamest vienu Allažos	1
	man ir daudz gadu, lai vēl kaut kur pārceltos	1
	man ir labi šeit	1
	man ir savs dzīvoklis šeit	1
	man nav tur ko darīt	1
	man tuva Latgales kultūra, mentalitāte	1
	man nebūs karjeras iespēju Latgalē	1
	man nekas nav tuvs ar Latgali	1
	man patīk, kur dzīvoju	1
	manā uztverē kārtīgs latgalis ir tāds, kas dzer daudz un "motivē" uz to arī citus. un ja nedzer, tā tad viņus necieni. un man tas ļoti traucē	1
	manas saknes nenāk no Latgales	1
	maz cilvēku	1
	maz draugu un radu	1
	maz informācijas	1
	maz perspektīvu	1
	mazas darba iespējas	1
	mazas iespējas strādāt savā profesijā un saņemt adekvātu algu	1
	mazs iedzīvotāju skaits	1
	mīļotais cilvēks	1
	nabadzība	1
	nabadzība, darba spēka trūkums	1
	nabadzības novads	1
	naudas trūkums	1
	nav civilizācijas, nav darba vietu, nav ko tur darīt	1
	nav darba iespējas	1
	nav darba vietu specialitātē	1
	nav finansiālā bāze, lai pārceltos uz Latgali	1
	nav iemesla braukt uz Latgali	1
	nav intereses par Latgali	1
	nav īstas iespējas strādāt	1
	nav izglītības iespējas	1
	nav iztikai naudas	1
	nav ko darīt	1
	nav lauksaimniecības	1
	nav mana (respondenta) mentalitāte	1
	nav medicīnas pakalpojumi pieejami	1
	nav motivācijas uz Latgali braukt	1
	nav nekādas uzņēmējdarbības	1
	nav nepieciešamība apsvērt šādu jautājumu	1
	nav nepieciešamība šobrīd mainīt dzīvesvietu	1
	nav neviena drauga, rada	1
	nav perspektīvas - tur nav arī cilvēki, puse zeme pārdota zviedriem, dāņiem	1
	nav radi Latgalē	1
	nav radu Latgalē	1
	nav vajadzīga maiņa	1
	ne visus var ar to piesaistīt	1
	neapdzīvotība	1
	neattīstīti cilvēki	1
	nebūtu interesanti dzīvot tajā pusē	1
	nedzīvo neviens no tuviem radiem	1
	neesmu ar mieru pamest savu iekopto īpašumu	1
	negribētos mainīt darba vietu	1
	negribu laist garām karjeras izaugsmes iespējas Rīgā	1

Bāze: respondenti, kuri NEDZĪVO Latgalē, n=864 Tabulas turpinājums nākamajā lpp.

**11. Lūdzu, miniet 3 galvenos iemeslus, kas Jūs atturētu no pārcelšanās uz dzīvi Latgalē, neraugoties uz piedāvātajiem labumiem (lētu labiekārtotu mājokli, izglītošanās iespējām u.tt.)?**

RESPONDENTU, KURI NEDZĪVO LATGALEĒ, ATBILDES		nesvērts skaits
	negribu uz turieni pārcelties un viss	1
	negribu visu sākt no nulles	1
	neko nesaprastu	1
	neko nevēlas mainīt	1
	nemīlu dzīvē pārmaiņas	1
	neraugoties uz piedāvātiem labumiem, nekur nekad nebraukšu	1
	nespēja iedzīvoties citā vidē	1
	nevēlos dzīvot neperspektīvā vietā	1
	nevēlos mainīt pierasto vidi	1
	pamests reģions	1
	pasveša Latgales mentalitāte	1
	patīk klimats, siltās ziemas	1
	patīk tur, kur es esmu	1
	pieradums pie šīs dzīvesvietas	1
	pilnīgi ir iznīcināti vietējie medpunkti un mazās skolas	1
	pilnīgi sveša puse	1
	pirms 2 gadiem, abbraukājot Latgali, atceramies tikai vienus tukšus laukus	1
	prom no savējiem	1
	radi	1
	radnieki	1
	radnieki dzīvo Rīgā	1
	Rīgā - noteikti lielāka alga	1
	Rīgā ir labāka infrastruktūra nekā Latgalē	1
	Rīgā visi radi, bērnam draugi	1
	sabiedriskā transporta problēmas Latgalē	1
	saites ar radiem Latgalē ir ļoti vājas	1
	sieva arī negribētu pārcelties	1
	skola bērniem	1
	sliktāka autobusu satiksme	1
	slikti ceļi	1
	solījumiem neticu	1
	starta kapitāla nav	1
	studijas	1
	sveša apkārtnē	1
	sveša vidē	1
	svešā vietā vajaga ilgu laiku, lai iedzīvotos	1
	šeit dzīvo mani radi un atrodas kapi	1
	šeit ir manas saknes	1
	šeit ir mani vecāki, citi radnieki	1
	tālu līdz Rīgai	1
	tālu no Rīgas	1
	tāpēc, ka vienkārši negribu	1
	te ir mājas	1
	te nodzīvoti 50 gadi - tik ļoti pierasts, ka neko citu negrib un nevajag	1
	te, Rīgā, ir mani draugi, tuvinieki	1
	tepat ir labi	1
	tie ir lauki	2
	tur daudz dzērāju	1
	tur iespēja lielāka nokļūt zaļā pūķa varā, jo neesmu drošs par sevi, ja ir apstākļi, tad nevar noturēties pretī kārdinājumam dzert alkoholu	1
	tur ir nabadzība	1
	tur nav ko darīt	1
	tur valda liela nabadzība	1
	tur viss ir izmiris - tur nekā nav	1
	tur viss ir svešs un nepazīstams	1
	tuvu darbavietai	1
	valoda, jo tur pārsvarā runā krievu valodā	1
	vecums neatļauj sākt jaunu dzīvi	1
	veselība	1
	vieglāk atrast darbu	1
	vienkārši negribas	1
	vienkārši negribu	1

Bāze: respondenti, kuri NEDZĪVO Latgalē, n=864 Tabulas turpinājums nākamajā lpp.

**11. Lūdzu, miniet 3 galvenos iemeslus, kas Jūs atturētu no pārceļšanās uz dzīvi Latgalē, neraugoties uz piedāvātajiem labumiem (lētu labiekārtotu mājokli, izglītošanās iespējām u.tt.)?**

		nesvērts skaits
RESPONDENTU, KURI NEDZĪVO LATGALĒ, ATBILDES	visi draugi un radnieki man ir Rīgā un Rīgas rajonā	1
	vispārējs panīkums	1
	viss svešs tur	1
	visu mūžu nodzīvoju Rīgā	1
	zems dzīves līmenis	1
	Total	864

Bāze: respondenti, kuri NEDZĪVO Latgalē, n=864

**11. Lūdzu, miniet 3 galvenos iemeslus, kas Jūs atturētu no aizbraukšanas no Latgales, neraugoties uz piedāvātajiem labumiem (lētu labiekārtotu mājokli, izglītošanās iespējām u.tt.)?**

	nesvērts skaits	kol %	
RESPONDENTU, KURI DZĪVO LATGALĒ, ATBILDES	Ģimenes, bērnu dēļ	54	34.3%
	Esošās darbavietas dēļ	42	27.0%
	Patīk dzīvot tur, kur jau dzīvo	27	16.4%
	Esošās mājvietas dēļ	21	13.0%
	Dzimtene, dzimtā puse, patriotisms	21	13.0%
	Grūti pateikt/NA	21	13.2%
	Ja būtu mazāks bezdarbs	18	11.6%
	Draugu, paziņu dēļ	13	8.2%
	Pieradums, negrib pārmaiņas	11	6.4%
	Daba (skaista)	10	6.0%
	Labs esošais atalgojums	9	5.9%
	Īpašumu dēļ	8	4.9%
	Ja būtu labāks atalgojums	7	4.7%
	Vecums	6	3.6%
	Slikts veselības stāvoklis	6	3.8%
	Cita atbilde	6	3.9%
	Kvalitatīva izglītība (bērniem)	5	3.2%
	Labi cilvēki	5	2.9%
	Mācās (skolā, augstskolā)	4	2.5%
	Ja Latgalē būtu lētāk dzīvot (lētāki komunālie maks. u.tt.)	4	2.5%
	Plāno braukt prom no Latvijas	3	2.0%
	Nekas neatturētu	3	1.9%
	Ja nebūtu tik augsta nabadzība, zems dzīves līmenis	1	.8%
	Sociālo negāciju novēršana (t.sk. alkoholisma, noziedzības)	1	.7%
	Ja būtu labāka veselības aprūpe	1	.6%
	Ir sava uzņēmējdarbība	1	.6%
Laba veselības aprūpe dzīvesvietā	1	.7%	
Total	158	194.4%	

Bāze: respondenti, kuri dzīvo Latgalē, n=158

Kategorijā "Cita atbilde" ietilpst:

Bagāts vīrs	minēts 1 reizi
Brīva ekonomiska zona	minēts 1 reizi
Citur jau nav labāk	minēts 1 reizi
Īpaša ekonomiskā zona	minēts 1 reizi
Ja vietējā dome rūpētos par saviem pilsoņiem	minēts 1 reizi
Nav lielu līdzekļu, lai aizbrauktu uz ārzemēm	minēts 1 reizi

**11. Lūdzu, miniet 3 galvenos iemeslus, kas Jūs atturētu no aizbraukšanas no Latgales, neraugoties uz piedāvātajiem labumiem (lētu labiekārtotu mājokli, izglītošanās iespējām u.tt.)?**

RESPONDENTU, KURI DZĪVO LATGALĒ, ATBILDES		nesvērts skaits
	alga	1
	augsta darba alga un lētākais dzīvoklis reģionā	1
	bagāts vīrs	1
	bērni	2
	brīva ekonomiska zona	1
	cilvēki - tādi kā Latgalē, nekur tādu nav	1
	daba, patīk	1
	darba iespējas	1
	darba vieta	1
	darba vietas	1
	darbs	12
	darbs, ģimene un mīlu savu pilsētu	1
	draugi	1
	dzimtā vieta	1
	es dzīvoju ārzemēs, mana valsts man neko nedod	1
	es dzīvoju un nekur negribu braukt no Latgales, tur ļoti skaisti un ļoti labi cilvēki	1
	es negribu aizbraukt	1
	es nekur netaisos braukt prom, jo te esmu uzaugusi, man šī pilsēta patīk	1
	es piedzimu Latgalē un gribu šeit dzīvot	1
	esmu dzimis, audzis un mācījies Latgalē, tāpēc nekur nedomāju pārcelties	1
	esmu Latgalē pieradusi, ir tepat radi un draugi un esmu jau veica, mainīt dzīvesvietu	1
	esmu pārāk veica, lai kaut kur dotos prom	1
	gribu šeit strādāt	1
	grūti ko mainīt	1
	grūti pateikt	5
	grūti pateikt, laikam kamēr ir darbs, ir klienti, nekas nevarētu izraut no vietas	1
	ģimene	8
	ģimene, mīļie cilvēki	1
	ģimene, radi, draugi, kolēģi	1
	iespēja studēt augstskolā	1
	īpašums	1
	ir dzīves vieta - dzīvoklis	1
	ir ģimene (vīrs, meita), radnieki Latgalē	1
	ir savs mājoklis	1
	ja būtu darbs ar labu atalgojumu	1
	ja būtu pietiekami darba	1
	ja ir darbs, cilvēks ir materiāli nodrošināts, tad nedomās braukt prom, mainīt dzīvesvietu	1
	ja Latgalē būs darba vietas	1
	ja Latgalē būtu darba vietas	1
	ja man būtu darba alga 500 Ls (uz rokām)	1
	kam es citur esmu vajadzīgs, savu bezdarbnieku daudz	1
	kamēr ir darbs	1
	kaut kāda slimība	1
	kur es varu aizbraukt - jo esmu pieradusi pie dzimtās vietas	1
	labā darba vieta	1
	labi cilvēki apkārtnē	1
	labs darbs	3
	labs darbs un alga	1
	labsirdīgi cilvēki	1
	lai būtu darbavietas un labāk apmaksāts darbs	1
	lai būtu labāk apmaksāts darbs	1
	Latgalē (šeit Komjuļu p.) manas mājas, zeme uz kuras dzīvoju, strādāju, pazīstami, labi kaimiņi	1
	Latgale ir mana dzimtene	1
	Latgalē ir skaista daba	1
	Latgalē ir skaista daba, daudz ezeru, mežu	1
	Latgalē vajag palielināt darba vietas, bet pārējais man šeit patīk	1
	ļoti veci vecāki	1
	mācos RA (Rēzeknes augstskolā)	1
	mājas - viss aizies postā, ja tās atstās nepieskatītas	1
	man ir labi tepat, varētu būt lielāka pensija un mazāki komunālie pakalpojumi	1
	man ir labi, kur es esmu dzimis	1
	man ir labi, te Latgalē	1
	man Latgalē viss patīk, netaisos nekur braukt prom	1
	man Latgalē viss patīk, tikai ja būtu darbs	1
	man nav vēlšanās doties prom, man patīk šī pilsēta	1
	man no dzimšanas Latgale ir mana dzīvesvieta, kur lai es braucu?	1

Bāze: respondenti, kuri dzīvo Latgalē, n=158

**11. Lūdzu, miniet 3 galvenos iemeslus, kas Jūs atturētu no aizbraukšanas no Latgales, neraugoties uz piedāvātajiem labumiem (lētu labiekārtotu mājokli, izglītošanās iespējām u.tt.)?**

RESPONDENTU, KURI DZĪVO LATGALĒ, ATBILDES		nesvērts skaits
	man patīk Latgale, es netaisos nekur braukt prom	1
	man šeit atrodas visi radi un ģimene	1
	man šeit dzīvo visi radnieki	1
	man šeit ir labi, ir darbs, ģimene, kāpēc man būtu kaut kur jābrauc	1
	man šeit patīk	2
	man viss Latgalē apmierina, netaisos nekur doties prom	1
	man viss te patīk	1
	mana dzimtene un vecāku dzimtā vieta	1
	mana ģimene	1
	mana ģimene nebūtu ar mieru to darīt	1
	mani draugi	1
	mani viss apmierina, nekur es nevēlos pārvākties	1
	mazas darba algas	1
	mums tepat ir darbs un sava māja	1
	mūsu ģimene aizbrauks no Latgales tikai, ja šeit nebūs darba	1
	NA	6
	nauda, mums vajadzēja darba vietas	1
	nav atbildes	2
	nav darba vietu	1
	nav komentāru	2
	nav kur braukt, uz ārzemēm nebrauktu, te man zemīte, mamma, vecvecāki	1
	nav nozīmes tā Kurzeme vai Latgale, labi tepat	1
	ne Latgalē, nekur citur valstī pilsoņi nav vajadzīgi, jābrauc prom no LV	1
	nedomāju nekur braukt prom, jo mācos	1
	neesmu domājis par aizbraukšanu	1
	neesmu domājis par aizbraukšanu, pagaidām cīnos tepat	1
	neesmu par to domājis	1
	nekā, mani šeit nekas netur, es labprāt no šejienes aizbrauktu	1
	nekad nebraukšu prom, jo te ir mana māja	1
	nekur nedomāju doties, mani viss apmierina	1
	nekur netaisos braukt, man te ir ģimene un bērns	1
	netaisās nekur pārcelties - te mājas, dārziņš	1
	netaisos nekur braukt projām no Latgales	1
	nezinu	4
	pagaidām ir darbs, varbūt kad nebūs darba, tad varēs domāt	1
	pagaidām kādu laiku šeit dzīvošu	1
	par vēlu mainīt dzīvesvietu, šeit ir pierasts un te ir manas mājas	1
	patīk dzīvot šeit, savā dzimtenē	1
	patriotisms	2
	pirmkārt, lai būtu labi atalgots darbs, lai nebūtu bezdarbs	1
	savs business	1
	sirsnība un izpalīdzība no cilvēkiem	1
	šeit dzīvo mana ģimene	1
	tā ir mana dzimšanas vieta, kurp lai es braucu	1
	tā kā visu dzīvi dzīvoju Latgalē, neko mainīt netaisos	1
	tādu nav	1
	tāpēc, ka man šeit patīk	1
	tāpēc, ka tā ir mana dzimtene un man šeit patīk	1
	te ir ģimene, īpašumi	1
	te man ir vecāku mājas	1
	te manas mājas, ģimene, dzimtene	1
	veca esmu pārāk, lai dotos prom	1
	vecāki	1
	vecums	1
	viss, kas nepieciešams dzīvei manai ģimenei ir - māja, zeme, lopi, bet lai bērni paliktu - valstij nepieciešams šajā reģionā 1)celt ekonomiskas mājas (kā tas Anglijā, piedāvāt jaunajām ģimenēm);	1
	Total	158

Bāze: respondenti, kuri dzīvo Latgalē, n=158

**11. Lūdzu, miniet 3 galvenos iemeslus, kas Jūs atturētu no aizbraukšanas no Latgales, neraugoties uz piedāvātajiem labumiem (lētu labiekārtotu mājokli, izglītošanās iespējām u.tt.)?**

RESPONDENTU, KURI DZĪVO LATGALĒ, ATBILDES	nesvērts skaits	
	88	
	ārsta pieejamība	1
	attiecīgs atalgojums	1
	augstais dzīves līmenis	1
	bērni	1
	bērni un mazbērni	1
	bezmaksas izglītība augstskolā	1
	citur jau nav labāk	1
	daba skaista	1
	darba iegūšanas iespējas	1
	darba iespējas	1
	darbs	4
	darbs ir	1
	dzimtā pilsēta	1
	dzīves vieta	1
	dzīvo ģimene šeit	1
	dzīvoklis	1
	es ceru, kad viss vērsīsies uz labu un būs jaunas darba vietas, samazināsies bezdarbs	1
	ģimene	4
	ģimene, radi	1
	ģimeniskās saites	1
	ir darbs	1
	ir jau pierasts	1
	ir radi, draugi	1
	ir skola, kur mācās bērns	1
	ja būtu jaunāks gados, tad vēl padomātu	1
	ja būtu zemāki komunālie maksājumi	1
	ja es būtu gados jaunāks	1
	laba alga	3
	laba darba samaksa	1
	labs atalgojums	1
	labs darbs	1
	Latgalē man ir darbs	1
	lētāka iztika, ikdienā nepieciešamais (pārtika)	1
	mācības	1
	māja, dzīvoklis	1
	mājoklis	1
	man šeit ģimene	1
	man šeit, Latgalē, ir mājas un dzīvoju	1
	manas mājas, dzimtā vieta	1
	mani draugi	1
	mani piederīgie	1
	mani vecāki	1
	mans darbs	1
	māte	1
	miteklis (māja, dzīvoklis)	1
	nav iespējas aizbraukt ar vecākiem	1
	nav jau kur braukt, nav kur citur dzīvot dzīvokļa	1
	nekustamais īpašums	1
	patstāvīgs darbs	1
	piesaistīt uzņēmējus (samazinot nodokļu likmes reģionā), lai atvērtu ražošanu - veidosies darba vietas	1
	plašums	1
	radi	2
	saikne ar radiem un draugiem	1
	sava saimniecība	1
	sava saimniecība izveidota	1
	skaista, tīra daba	1
	šeit es mācījos un dzīvoju ir par vēlu kaut ko mainīt	1
	tepat radnieki	1
	uzņēmējdarbības iespējas	1
	veselība, ja pasliktinās veselība, vajadzēs pārvākties pie bērniem	1
	visskaistākā vieta pasaulē	1
	Total	158

Bāze: respondenti, kuri dzīvo Latgalē, n=158



**11. Lūdzu, miniet 3 galvenos iemeslus, kas Jūs atturētu no aizbraukšanas no Latgales, neraugoties uz piedāvātajiem labumiem (lētu labiekārtotu mājokli, izglītošanās iespējām u.tt.)?**

RESPONDENTU, KURI DZĪVO LATGALĒ, ATBILDES	nesvērts skaits
	109
apkārtējie cilvēki	1
atrašanās tuvu vecākiem	1
bērni	1
bērnudārzs	1
bezmaksas mācības	1
darbs	2
dzimtā vieta	1
dzīvo jau sen pazīstami cilvēki	1
dzīvoklis	1
dzīvoklis un ģimene	1
gribu dzīvot tur, kur piedzimu	1
ģimene	2
ģimene (mana)	1
ģimene un draugi	1
ģimene, radi, draugi	1
ierastā vide, draugi	1
īpaša ekonomiskā zona	1
ir darbs	2
izglītības iespējas	1
ja vietējā dome rūpētos par saviem pilsoņiem	1
jo te ir mana dzimtene	1
labi cilvēki apkārt	1
Latgalē dzīvo mani radi	1
Latgalē dzīvo mani vecāki	1
mājas	1
mana veselība	2
mans dēls un mani radnieki	1
nav lielu līdzekļu, lai aizbrauktu uz ārzemēm	1
patriotisms	1
pazīstams ārsts	1
pieejama tālākizglītība	1
pieradums	2
pierasta vide	1
samazinātu komunālos maksājumus	1
savs dzīvoklis	1
skaista ainava, māja	1
slikts veselības stāvoklis	1
sociālā vide	1
svaigs gaiss, tīra daba	1
šeit draugi, paziņas	1
šeit dzīvo mana māte	1
varbūt varētu pēc kāda laika pārcelties uz ārzemēm, jo ārzemēs atrodas mana meita	1
vecāki	1
veselība	1
Total	158

Bāze: respondenti, kuri dzīvo Latgalē, n=158

**12. Pēdējā laikā bieži tiek runāts par to, ka būtu vēlams, lai vairāk cilvēku sāktu savu uzņēmējdarbību. Kā tas ir ar Jums? Lūdzu, nosauciet apsvērumus un/ vai šķēršļus, kas Jūs kavē sākt savu uzņēmējdarbību!**

		nesvērts skaits	kol %
Pēdējā laikā bieži tiek runāts par to, ka būtu vēlams, lai vairāk cilvēku sāktu savu uzņēmējdarbību. Kā tas ir ar Jums? Lūdzu, nosauciet apsvērumus un/ vai šķēršļus, kas Jūs kavē sākt savu uzņēmējdarbību!	Naudas trūkums	408	40.4%
	Ir par vecu	188	16.9%
	Negrib, nav vēlēšanās	120	11.7%
	Nav zināšanu	114	11.3%
	Augsti nodokļi	81	7.9%
	Nav dotību, nav piemērots uzņēmējdarbībai	72	7.1%
	Nav ideju	63	6.4%
	NA	59	5.6%
	Nav izglītības	49	5.0%
	Slikts laiks biznesam, krīze	43	4.2%
	Nav valsts, pašvaldības atbalsta	40	4.0%
	Jau ir savs uzņēmums	40	4.1%
	Trūkst uzņēmības	38	3.9%
	Profesija vai esošais darbs neļauj	33	3.2%
	Nav pieredzes	31	3.0%
	Veselība neļauj	27	2.5%
	Birokrātija	27	2.7%
	Stabilitātes trūkums	25	2.5%
	Negrib ņemt kredītu	24	2.3%
	Bail no neveiksmes	23	2.3%
	Nelabvēlīga uzņēmējdarbības vide	21	2.1%
	Cita atbilde	20	2.0%
	Mazs tirgus	18	1.8%
	Bail	17	1.6%
	Mācās	17	1.7%
	Konkurence	15	1.6%
	Nav iespēju (neprecizēts)	15	1.6%
	Tas ir sarežģīti	14	1.3%
	Negrib uzņemties atbildību	12	1.2%
	Baidās no riska	11	1.1%
	Nav partneru	11	1.1%
	Bankas nedod kredītu	10	1.0%
	Apsver šādu domu	9	.9%
Nelāga pieredze	8	.8%	
Nav darbaspēka	8	.8%	
Nav telpu, zemes	7	.7%	
Ir par jaunu	6	.6%	
Ģimenes apstākļu dēļ	6	.6%	
Valsts iestāžu attieksme	4	.5%	
Nav laika	4	.4%	
Nav sakaru	4	.4%	
Augstas prasības pret uzņēmējiem	3	.3%	
Nav enerģijas	3	.3%	
Korupcija	3	.3%	
Šajā apdzīvotajā vietā tas nav iespējams	3	.3%	
Nekas nekavē	3	.3%	
Inflācija	2	.2%	
Neticība valstij kopumā	2	.2%	
Brauks uz ārzemēm	1	.1%	
Trūkst informācijas	1	.1%	
Nav tam gatavs	1	.1%	
Total	1022	173.0%	

Bāze: visi respondenti, n=1022

## Latvijas iedzīvotāju aptauja

### Kategorijā "Cita atbilde" ietilpst:

Augstas cenas (piem., par starpnieka pakalpojumiem, degvielu)	minēts 3 reizes
Liela īre par ofisu	minēts 2 reizes
Neizdevīgi	minēts 2 reizes
Bailes darba ņēmēju priekšā	minēts 1 reizi
Bailes no VID	minēts 1 reizi
Gribu naktīs mierīgi gulēt	minēts 1 reizi
Iepirkšanās izejvielas dārgas, vietējo izejvielu trūkums	minēts 1 reizi
Ja atvērtu, tad kaut ko pavisam mazu, bet ļoti vajadzīgu cilvēkiem	minēts 1 reizi
Lai izķepurotos - būtu jāved "pelēkā" grāmatvedība, bet man tas nepatīk	minēts 1 reizi
Man jau pensija, par mūža darbu nav pat pensija minimālās algas apmērā, kāda darbība?	minēts 1 reizi
Negribu dzīvot stresā un pie nestabiliem ieņēmumiem	minēts 1 reizi
Organizētās kriminālās struktūras	minēts 1 reizi
Reāli nebūs darbiniekiem ko maksāt	minēts 1 reizi
Rutīna	minēts 1 reizi
Vai produkts, ko saražošu, būs tirgus prece, vai būs noiets	minēts 1 reizi
Vai riskējot sevi "iztukšot" uz cerīgu, labāku dzīvi, nezaudēšu	minēts 1 reizi

**12. Pēdējā laikā bieži tiek runāts par to, ka būtu vēlams, lai vairāk cilvēku sāktu savu uzņēmējdarbību. Kā tas ir ar Jums? Lūdzu, nosauciet apsvērumus un/ vai šķēršļus, kas Jūs kavē sākt savu uzņēmējdarbību!**

Valid	nesvērts skaits	
	aizbraukšu no Latvijas	1
	apmierina pašreizējā dzīve	1
	ar vīru domājam par uzņēmējdarbības uzsākšanu, bet vairāk viņš ar to darbotos, es negribu	1
	atvērtu kādu uzņēmumu, tikai ne Latvijā	1
	augsta nodokļu samaksa	1
	augstas cenas par starpnieka pakalpojumiem	1
	augsti nodokļi, zems pieprasījums (iedzīvotāji ir nabadzīgi)	1
	augstie nodokļi	3
	baidos	1
	baidos riskēt	1
	baidos riskēt un visu pazaudēt	1
	bailes	2
	bailes no atbildības likuma priekšā	1
	bailes no kredītsaistībām	1
	bailes no neveiksmēm	1
	bailes no nezināmā	1
	bailes un pesimisms	1
	banku finansiālās saistības - nesakārtotas	1
	bērni mazi	1
	bērns pārāk mazs, neesmu par to domājusi	1
	bija agrāk, 5 gadus atpakaļ	1
	birokrātija - par daudz ierobežojumu	1
	birokrātija	1
	būtu jāliek bankā, lai kaut ko uzsāktu, bet es nevaru, jo es esmu maksātne	1
	būtu uzsācis, bet problēma ir ar sākuma kapitālu	1
	cilvēku nabadzība	1
	daudz darba ar papīriem	1
	daudz gadu	1
	domāju ar laiku uzsākt to	1
	domāju par to	1
	domāju, ka mūsu valstī ir jāsamazina nodokļi	1
	dotajā brīdī man grūti pateikt	1
	dotajā ekonomiskajā situācijā būtu nelogiski sākt savu biznesu	1
	drošības sajūtas trūkums	1
	dzīves apstākļi	1
	ekonomiskā nestabilitāte, nedrošība valstī	1
	elementāri - ļoti augsti nodokļi	1
	es ar to kaut cik nodarbojos	1
	es baidos no kredītsaistībām	1
	es domāju par uzņēmējdarbības uzsākšanu	1
	es domāju vairāk par atpūtu vecumdienās	1
	es esmu invalīds	1
	es esmu par vecu uzņēmējdarbībai	1
	es esmu tam par vecu, to lai dara bērni un mazbērni	1
	es gribu tikai pensiju un vairāk neko	1
	es jau nodarbojos	1
	es jau sen domāju par to, bet nezinu kurā no sfērām attīstīties	1
	es jau teicu - esmu par vecu un par slimu visādām tādām lietām	1
	es jau tikko teicu - negribu uzsākt neko jaunu	1
	es labprāt pievienotos valsts atbalstītām prioritātēm, tikai tādu nav	1
	es neesmu domājusi par savu biznesu, man nav priekšstats, kā viņu uzsākt un ko darīt, lai biznesu uzplauktu	1
	es neesmu tāds cilvēks, kurš var nodarboties ar biznesu	1
	es neesmu tam radīta	1
	es neesmu tam radīta, lai vadītu uzņēmējdarbību	1
	es neesmu tik uzņēmīga, lai ko sāktu	1
	es neesmu tik uzņēmīga, nesāktu ne par ko	1
	es neesmu uzņēmēja tipa cilvēks	1
	es neesmu uzņēmējs un nevēlos uzsākt uzņēmējdarbību (pagaidām)	1
	es negribu atvērt savu firmu slimības dēļ	1
	es negribu mainīt savu profesiju, es esmu friziere, lai sāktu savu uzņēmējdarbību man būtu jāatver skaistumkopšanas salons un tādu līdzekļu man nav un nodarboties ar ko citu nevēlos	1
	es negribu, tas man nav interesanti	1
	es neuzsāktu, jo neesmu tam pat morāli gatava	1
	es nevēlos uzsākt savu biznesu	1
	es nezinu, man to nevajag	1
	es par to vēl neesmu domājusi	1
	es pēc būtības un izglītības neesmu uzņēmēja	1
	es strādāju šajā jomā	1
	es to nedarīšu, bet valstī ir ļoti nesakārtota likumdošana	1
	es to nedarītu vecuma dēļ	1
	es vairs neko negribu uzsākt	1
	es varu, bet negribu	1
	es vēl mācos, bet varbūt nākotnē padomāšu	1
	es vēl mācos, un man vēl viss priekšā	1

Bāze: visi respondenti, n=1022 Tabulas turpinājums nākamajā lpp.

**12. Pēdējā laikā bieži tiek runāts par to, ka būtu vēlams, lai vairāk cilvēku sāktu savu uzņēmējdarbību. Kā tas ir ar Jums? Lūdzu, nosauciet apsvērumus un/ vai šķēršļus, kas Jūs kavē sākt savu uzņēmējdarbību!**

	nesvērts skaits
Valid	
esmu apmierināts ar firmu, kurā strādāju	1
esmu domājis par uzņēmējdarbības uzsākšanu	1
esmu finanšu grūtībās	1
esmu jau pašnodarbinātā	1
esmu jau pensionāre un vairs nedomāju par savu biznesu	1
esmu jau tādā vecumā, ka neko nevaru sākt	1
esmu jau vecs	2
esmu mazs uzņēmējs	1
esmu mēģinājis, bet neveiksmīgi	1
esmu pa vecu	1
esmu par to domājis, ja nebūtu tik augsti nodokļi, tad mierīgi varētu	1
esmu par to domājis, lai uzsāktu, uzņēmējdarbību nepieciešamas finanses, kuras nav	1
esmu par vecu	11
esmu par vecu kaut ko veidot	1
esmu par vecu priekš tādas lietas	1
esmu par vecu šādam darbam	1
esmu par vecu tam, lai uzsāktu savu uzņēmējdarbību	1
esmu par vecu uzņēmējdarbībai	2
esmu par vecu, lai jau nu jaunie dara	1
esmu par vecu, lai kaut ko uzsāktu	1
esmu par vecu, lai sāktu savu biznesu un nav līdzekļu	1
esmu par vecu, lai sāktu uzņēmējdarbību	1
esmu par vecu, lai uzsāktu uzņēmējdarbību	1
esmu par vecu, lai veiktu biznesa darbību	1
esmu pārāk jauna un nepieredzējusi	1
esmu pašnodarbināta persona un uzskatu, ka nodarbojos	1
esmu pensionāre - noiets etaps, tas viss ir pagātnē	1
esmu pensionāre	8
esmu pensionārs	1
esmu reģistrējies arī kā pašnodarbinātā persona	1
esmu slinks, nav atbilstošas kvalifikācijas, negribas riskēt	1
esmu studente	1
esmu students, neinteresējos un nedomāju par uzņēmējdarbību (pašlaik)	1
esmu tam jau par vecu	1
esmu tam par vecu	2
esmu uzņēmēja - iet grūti, bet darbojos	1
esmu uzņēmumā valdes loceklis	1
esmu uzsākusi uzņēmējdarbību	1
esmu veca	1
esmu vecs	3
esmu vecs, neko vairāk negribu	1
esmu vēl tikai studente	1
finansējums	2
finanses	12
finanses, lai varētu sākt uzņēmējdarbību	1
finansiālā bāze	1
finansiālā nedrošība	1
finansiālā puse	2
finansiālas problēmas	1
finansiāli tas nav iespējams	1
finansiālie apstākļi nav tam paredzēti (pašlaik)	1
finansiālie līdzekļi	1
finansu līdzekļi	1
finansu trūkums	1
finanšu līdzekļu trūkums	1
finanšu trūkums	7
finanšu trūkums, zināšanu trūkums, bailes	1
gadi jau nav tie	1
gadi neļauj	1
galvenais - finansu trūkums	1
galvenais iemesls ir vecums	1
gribu būt darba ņēmējs, tas atvieglo dzīvi	1
gribu, bet nav ideju	1
grūti atbildēt	1
grūti pateikt	12
ģimenes apstākļu dēļ domāju, ka būtu grūti apvienot uzņēmējdarbību ar bērnu audzināšanu	1
ideju trūkums	3
ideju, ko tirgot/ražot, trūkums	1
iedzīvotāju skaita samazināšanās	1
iedzīvotāju trūkums pagastā, novadā	1
iegudījumu trūkums	1
ieguldījumu trūkums	1
ieņēmumu dienesta slikta attieksme pret uzņēmēju	1
ieredņu attieksme - piemēram, grūti licencēt gatavu produkciju	1

Bāze: visi respondenti, n=1022 Tabulas turpinājums nākamajā lpp.

**12. Pēdējā laikā bieži tiek runāts par to, ka būtu vēlams, lai vairāk cilvēku sāktu savu uzņēmējdarbību. Kā tas ir ar Jums? Lūdzu, nosauciet apsvērumus un/ vai šķēršļus, kas Jūs kavē sākt savu uzņēmējdarbību!**

	nesvērts skaits	
Valid	ieredņu vārdarbība	1
	informācijas nepietiekamība	1
	ir darbs - darba ņēmēja situācija - nav nepieciešamības mainīt kaut ko	1
	ir darbs	1
	ir darbs, nav nepieciešamība	1
	ir dumji sākt savu uzņēmējdarbību tagad, jo tagad izjūk firmas, kuras auga gadiem	1
	ir ģimenes bizness	1
	ir jābūt trakam, lai to uzsāktu	1
	ir jau izveidots	1
	ir jau uzsācis	1
	ir labs darbs un nav nepieciešamība	1
	ir pamatdarbs, kur strādāt	1
	ir saimniecība, kuru vadu	1
	ir sarežģīts process - tā uzsākšanai	1
	ir sava uzņēmējdarbība	1
	ir savs darbs, pagaidām nav nepieciešamības	1
	ir savs uzņēmums	1
	ir stabils darbs, kurš arī patīk	1
	ir stabils, labi apmaksāts darbs valsts iestādē	1
	ir vajadzīga nauda	1
	ir vajadzīgi lieli finanšu līdzekļi, lai uzsāktu savu uzņēmējdarbību	1
	ir zemnieku saimniecība	1
	it kā nav vajadzības - strādāju kā ierasts un uzņēmības nav	1
	izglītība	3
	izglītības trūkums	1
	izvairos no lielas atbildības, jo ir baildes ņemt kredītu un kaut ko sākt	1
	ja būtu jauna, tad varētu par to padomāt	1
	ja būtu vieglāki noteikumi kredītu saņemšanai	1
	ja dod aizdevumu, tad var sākt arī savu biznesu	1
	ja es sāktu savu uzņēmējdarbību, tad tikai ne šajā valstī, ar šādiem likumiem un nodokļiem	1
	ja nevar nomaksāt rēķinus, tad ir smieklīgi par to runāt	1
	ja strādā valsts darbā, tad nevajag uzņēmumus	1
	ja vēl zinātu, ar ko nodarboties, tad varētu, bet pašlaik izskatās, ka attīstās tikai apbedīšanas kantori vai farmācijas aptiekas	1
	jābeidz mācības, lai iegūtu izglītību, kas noderētu biznesa uzsākšanai	1
	jābūt uzņēmīgam cilvēkam	1
	jau bija sava uzņēmējdarbība, bet neko nevarēja nopelnīt, mazi ienākumi, nodokļi - baisi, tā arī nācās to slēgt	1
	jau ir	1
	jau ir savs uzņēmums	1
	jau nodarbojas ar biznesu kā vīra palīgs	1
	jau par vēlu, vajadzēja agrāk, ja gribēja ko darīt, bet nebija tāda doma	1
	jau veicu komercdarbību	1
	jau veicu uzņēmējdarbību	1
	jaunais vecums	1
	jaunu ideju trūkums	1
	jebkurai uzņēmējdarbības iesākšanai vajag naudu	1
	kā jau teicu - esmu par vecu un veselības nav	1
	kā pensionāru - neinteresē	1
	kad beigšu mācīties, tad domāšu par biznesa uzsākšanu	1
	kad beigšu studēt tad arī domāšu, jo tagad biznesu uzsākt ir ļoti grūti - pārāk daudz šķēršļu	1
	kādreiz bija individuāla darba veicējs	1
	kādu biznesu varu vadīt no gultas	1
	kapitāls	1
	kas vairs pensionāram par uzņēmējdarbības uzsākšanu	1
	kaut arī būtu jaunāka, to nedarītu	1
	kavē finansiālais stāvoklis	1
	kavē tas, ka ir darbs, ir laika deficīts, bet par to tiek domāts	1
	korumpēta valdība	1
	kredīti jāņem	1
	kredītsaistības bankās nav nokārtotas	1
	kur tad nu es vairs?	1
	labāk daru darbu pie uzņēmēja vai citā iestādē, kā darba ņēmējs	1
	labi jāzin likumdošana	1
	labprāt uzsāks, par to jau ir domas	1
	lai atvērtu uzņēmējdarbību vajag daudz kapitālieguldījumu, kuru man nav	1
	lai dibinātu uzņēmumu, ir jābūt jaunākam, nevis pensionāram	1
	lai sāktu savu uzņēmējdarbību, vajadzīga liela nauda, tādas nav	1
	lai sāktu uzņēmējdarbību, ir vajadzīgs sākuma kapitāls	1
	lai valsts atbalstītu, kuri sāk biznesu	1
	Latgalē ir grūti noturēties ar privāto biznesu	1
	Latgalē varētu uzsākt biznesu, šķērslis - nepietiekams valsts līdzfinansējums un nepietiekams atbalsts	1
	latviešu valodas nezināšana	1
	latviešu valodas zināšanu līmenis (ļoti zems)	1
	Latvijā ir lieli nodokļi, nav izdevīgi neko atvērt	1
	Latvijā uzņēmumiem nav attīstības iespēju	1

Bāze: visi respondenti, n=1022 Tabulas turpinājums nākamajā lpp.

**12. Pēdējā laikā bieži tiek runāts par to, ka būtu vēlams, lai vairāk cilvēku sāktu savu uzņēmējdarbību. Kā tas ir ar Jums? Lūdzu, nosauciet apsvērumus un/ vai šķēršļus, kas Jūs kavē sākt savu uzņēmējdarbību!**

Valid		nesvērts skaits
	Latvijā visas "nišas" aizņemtas	1
	līdzekļu nav	1
	līdzekļu trūkums	9
	Līdzekļu trūkums	1
	liels vecums	3
	lieli ieguldījumi, kaut arī mazā uzņēmumā; nevar zināt vai vispār varēs atgūt pat ieguldīto	1
	lieli nodokļi	3
	lieli nodokļi, lai uzsāktu savu biznesu	1
	lielie nodokļi uzņēmējdarbībā	1
	ļoti augstie nodokļi mūsu valstī	1
	ļoti liela atbildība	1
	ļoti lieli nodokļi	1
	ļoti liels nodoklis jāmaksā	1
	ļoti sarežģīti	1
	mācos patlaban Anglijas augstskolā un man nav laika uzņēmējdarbībai	1
	mācos, apgūstu profesiju	1
	maksātspēja - zemā, par manis piedāvātajiem precēm vai pakalpojumiem	1
	man bail, ka būtu daudz birokrātisku šķēršļu	1
	man bija sava firma, bet mūsu valstī ir ļoti lieli nodokļi, grūti noturēties	1
	man grūti pateikt	1
	man ir darbs, citu darbu nav nepieciešams organizēt	1
	man ir daudz gadi	1
	man ir daudz gadu	1
	man ir labs darbs	1
	man ir labs darbs, citu negribu	1
	man ir pārāk liels vecums	1
	man ir pietiekoši daudz gadu	1
	man ir sava saimniecība	1
	man ir sava uzņēmējdarbība	2
	man jau ir sava neliela uzņēmējdarbība	1
	man jau ir sava uzņēmējdarbība	1
	man jau ir uzņēmējdarbība	1
	man jau pensija; par mūža darbu nav pat pensija minimālās algas apmērā; kāda darbība?	1
	man jau viss tas ir	1
	man nav finanšu līdzekļu	1
	man nav ideju par biznesu	1
	man nav līdzekļu	1
	man nav līdzekļu un nav tas vecums, lai nodarbotos ar uzņēmējdarbību	1
	man nav līdzekļu uzņēmējdarbības uzsākšanai	1
	man nav lielu līdzekļu	1
	man nav naudas	1
	man nav naudas zālēm, kur nu vēl par uzņēmumu domāt	1
	man nav naudas, esmu slīma, nabaga	1
	man nav naudas, jo es dzīvoju no pensijas	1
	man nav nekādas gribēšanas to darīt	1
	man nav nepieciešamo zināšanu	1
	man nav priekš tā naudas	1
	man nav šādas pieredzes	1
	man nav tādas iespējas	1
	man nav tādas izglītības	1
	man nav tādas komandas, ar kuru es uzsāktu uzņēmējdarbību	1
	man nav tādu līdzekļu	1
	man nav tik daudz zināšanu un pietiekami daudz naudas līdzekļu, lai uzsāktu savu biznesu	1
	man neinteresanti šajā jomā	1
	man nekas netraucē, es jau nodarbojos ar savu uzņēmējdarbību	1
	man nepietiek naudas	1
	man tāpat ir labi	1
	man tas nav vajadzīgs	1
	man tas vairs nav nepieciešams, pensionāre	1
	man tas vairs nav vajadzīgs, esmu par vecu	1
	man to jau vairs nevajag, esmu par vecu un man nav atbilstošu rakstura īpašību	1
	man to vairāk nevajag, esmu vecs, negribu par to domāt	1
	man vēl daudz jāmacās	1
	man vēl nav tādas pieredzes pašlaik, lai sāktu savu uzņēmējdarbību, bet ar laiku varētu padomāt	1
	man vieglāk būtu būt darba ņēmējam, jo es nekad nespētu vadīt savu uzņēmējdarbību	1
	man vīrs pret	1
	manā vecumā par vēlu, tas jādara jauniem, kam visa dzīve vēl priekšā	1
	manā vecumā tas nav iespējams	1
	manā vecumā vairs nesākšu	1
	manam vīram ir savs uzņēmums, man tas nav nepieciešams	1
	mani baida nodokļu politika	1
	mani gadi tam pāri	1
	mani kavē nezināšana, finanses un arī bailes	1
	mani kavē tikai mans vecums	1

Bāze: visi respondenti, n=1022 Tabulas turpinājums nākamajā lpp.

**12. Pēdējā laikā bieži tiek runāts par to, ka būtu vēlams, lai vairāk cilvēku sāktu savu uzņēmējdarbību. Kā tas ir ar Jums? Lūdzu, nosauciet apsvērumus un/ vai šķēršļus, kas Jūs kavē sākt savu uzņēmējdarbību!**

	nesvērts skaits
Valid	
mani kavē valsts nostāja	1
mani nekas nekavē, man ir savs, pagaidām neliels uzņēmums	1
mani nekas netraucē	1
mani tas nesaista	1
mani uzņēmējdarbība neinteresē un tas nav domāts priekš manis	1
manos gados tas vairs nav iespējams	1
manos gados to nevajag darīt	1
mans vecums	2
mans vecums traucē	1
manu personīgo zināšanu trūkums	1
materiālā puse	1
materiālais nodrošinājums	1
materiālās puses trūkums	1
mazliet bail no birokrātiskiem šķēršļiem, bet mēģināšu kaut ko uzsākt	1
milzīgi augsti nodokļi 55% jānomaksā no ienākumiem, nav iespējams attīstīties pie tādiem nosacījumiem. Nav atbalsta no valsts pārvaldes, nav attīstības programmas - loģiskas	1
mums ir firma - uzņēmējdarbība	1
mūsdienās uzņēmējdarbība ir pašnāvība, valsts neatbalsta mazos uzņēmējus	1
mūsu valsts ar neizpildāmajām prasībām	1
mūsu valsts ekonomiskā nestabilitāte	1
NA	25
nauda - nav naudas	1
nauda	5
naudas līdzekļu trūkums	3
naudas nav	1
naudas trūkuma dēļ	1
naudas trūkums	17
naudas trūkums labam biznesam	1
naudas trūkums pamatdarbībai	1
naudas trūkums, sākuma kapitāls	1
naudu vajag	1
nav aicinājuma	1
nav aktīvais vecums	1
nav apritē un tādā draugu lokā, lai sekmīgi varētu nodarboties ar uzņēmējdarbību	1
nav ar ko iesākt	1
nav atbildes	2
nav atbilstoša izglītība	1
nav atbilstoša izglītība vēl iegūta	1
nav atbilstošas izglītības	3
nav atbilstošas pieredzes	1
nav attiecīga pieprasījuma pēc konkrētas preces	1
nav attiecīgās izglītības	1
nav biznesa plāns	1
nav brīvu līdzekļu	1
nav brīvu naudas līdzekļu	2
nav domāts	1
nav drosmes	1
nav finansējuma	2
nav finanses	7
nav finanses, ko ieguldīt uzņēmējdarbībā	1
nav finanses, lai varētu uzsākt savu uzņēmējdarbību	1
nav finansiālas iespējas	1
nav finansiālu iespēju, nav zināšanu	1
nav finansu, ko ieguldīt uzņēmējdarbībā	1
nav finanšu	3
nav finanšu man	1
nav finanšu, ar ko uzsākt uzņēmējdarbību	1
nav idejas, kādā jomā darboties	1
nav ideju	2
nav ideju, ko realizēt	1
nav iemaņu, zināšanu	1
nav iesākuma kapitāla, bet saņemt kredītu ir neiespējami	1
nav iespēju	1
nav iespēju un nevēlos	1
nav iespēju veikt savu uzņēmējdarbību	1
nav interese	1
nav intereses	2
nav izglītības	5
nav izglītības atbilstošas	1
nav izglītības	1
nav jau nekādas garantijas, kad man veiksies biznesā	1
nav kas pagrūž, pamudina	1
nav komentāru	1
nav līdera rakstura īpašību	1

Bāze: visi respondenti, n=1022 Tabulas turpinājums nākamajā lpp.



**12. Pēdējā laikā bieži tiek runāts par to, ka būtu vēlams, lai vairāk cilvēku sāktu savu uzņēmējdarbību. Kā tas ir ar Jums? Lūdzu, nosauciet apsvērumus un/ vai šķēršļus, kas Jūs kavē sākt savu uzņēmējdarbību!**

	nesvērts skaits	
Valid	nav līdzekļi, un nezinu, ar ko sākt to darīt	1
	nav līdzekļu	10
	nav līdzekļu startam	1
	nav līdzekļu un zināšanu, lai to darītu	1
	nav līdzekļu uzņēmējdarbības uzsākšanai	1
	nav līdzekļu, finanses	1
	nav līdzekļu, lai kaut ko uzsāktu	1
	nav lieku līdzekļu	1
	nav lieku naudas līdzekļu	1
	nav man naudas	2
	nav manā raksturā firēt tādas lietas	1
	nav naudas - starta kapitāla	1
	nav naudas	12
	nav naudas ar ko iesākt	1
	nav naudas līdzekļu	1
	nav naudas un daudz gadu	1
	nav naudas, bet kredītu bankā negribu ņemt (% dēļ)	1
	nav naudas, bez līdzekļiem uzņēmējdarbību neuzsāksi	1
	nav naudas, lai kaut ko uzsāktu	1
	nav naudas, lai sāktu	1
	nav naudas, lai uzsāktu	1
	nav nekāda pamata - nav līdzekļu	1
	nav nekādu līdzekļu, lai to darītu	1
	nav nekādu šķēršļu, bet tikai nav vēlšanās	1
	nav nepieciešamais raksturs uzņēmējdarbībai	1
	nav nepieciešamās izglītības	2
	nav nepieciešamība	1
	nav nepieciešamības	3
	nav nepieciešamo zināšanu	1
	nav nepieciešams	1
	nav no manis nekāda uzņēmēja - nav dotību	1
	nav no valsts pretimnākšana	1
	nav nodokļu atvieglojumi, lai varētu uzsākt kaut ko	1
	nav pabeigta augstskola	1
	nav pamatkapitāla	4
	nav pamatkapitāla un kredītus baidos ņemt, labi, ka agrāk nepaņēmu	1
	nav pamatkapitāls	1
	nav par to domāts, pēdējos 20 gados tā iztikšana lielākoties ir no zemes (ko izaudzē, ko pārdod), bet īstu uzņēmējdarbību uzsākt - nav lielas naudas un arī spēka (67 gadi)	1
	nav pieredze	1
	nav pieredzes	4
	nav pieteikosi zināšanu	1
	nav pietiekama atbalsta no valsts	1
	nav pietiekamas pieredzes	2
	nav pietiekamas zināšanas	1
	nav pietiekami liels finansējums	1
	nav pietiekamu zināšanu	1
	nav pietiekamu zināšanu, lai uzsāktu biznesu	1
	nav pietiekami iesākuma kapitāla un kredītiem ir pārāk augsti procenti	1
	nav prasmes	1
	nav prasmes, zināšanas	1
	nav sākotnējā kapitāla	2
	nav sākuma kapitāla - nav finansu	1
	nav sākuma kapitāla	7
	nav sākumkapitāla	2
	nav sava kapitāla un nav uzkrājumu	1
	nav sava pamatkapitāla	1
	nav spējīgs - prātiņš nav tik liels	1
	nav starta kapitāla	8
	nav šķēršļu, tas tiek darīts	1
	nav tāda rakstura, lai sāktu	1
	nav tādas finanses	1
	nav tādas iekšas, lai varētu uzsākt savu uzņēmējdarbību	1
	nav tādas iespējas	2
	nav tādas izglītības	1
	nav tādas pieredzes	1
	nav tādas uzņēmības un vajadzības	1
	nav tādas vajadzības	1
	nav tādas zināšanas	2
	nav tādu finansiālo līdzekļu	1
	nav tādu finanšu līdzekļu	1
	nav tādu finanšu līdzekļu, lai uzsāktu uzņēmējdarbību	1
	nav tādu iespēju	1
	nav tādu iespēju, jo, lai to izdarītu, vajag daudz formālu lietu kārtot	1

Bāze: visi respondenti, n=1022 Tabulas turpinājums nākamajā lpp.

**12. Pēdējā laikā bieži tiek runāts par to, ka būtu vēlams, lai vairāk cilvēku sāktu savu uzņēmējdarbību. Kā tas ir ar Jums? Lūdzu, nosauciet apsvērumus un/ vai šķēršļus, kas Jūs kavē sākt savu uzņēmējdarbību!**

	nesvērts skaits	
Valid	nav tādu līdzekļu	5
	nav tādu līdzekļu un es to nespēju	1
	nav tādu līdzekļu un iespēju	1
	nav tādu spēju	1
	nav talanta būt par uzņēmēju	1
	nav tas vecums	2
	nav tas vecums, lai nodarbotos ar uzņēmējdarbību	1
	nav tas vecums, lai sāktu nodarboties ar uzņēmējdarbību	1
	nav telpu	1
	nav ticības gūt peļņu	1
	nav ticības, ka paveiksies	1
	nav tie gadi	1
	nav uzņēmējdarbinieka prasmju	1
	nav uzņēmības	4
	nav vairs nepieciešamības	1
	nav vairs piemērots vecums, lai ko tādu sāktu	1
	nav vairs tie gadi, lai kaut ko tādu darītu	1
	nav vajadzības	3
	nav vajadzības to darīt	1
	nav vajadzīgo zināšanu	1
	nav vēl īstais brīdis - neesmu tam vēl nobriedis	1
	nav vēlēšanās	4
	nav vēlēšanās to darīt	1
	nav vēlēšanās uzņemties atbildību	1
	nav vēlēšanās uzsākt	1
	nav vēlēšanās, zināšanu un tādas iespējas	1
	nav vēlme palīdzēt	1
	nav vēlmes	1
	nav vērtīgas idejas uzņēmējdarbības uzsākšanai	1
	nav veselības	1
	nav veselības un spēka	1
	nav zināms, vai izdosies	1
	nav zināšanas	1
	nav zināšanu	5
	nav zināšanu grāmatvedībā	1
	nav zināšanu, kā sākt uzņēmējdarbību	1
	nav zināšanu, nav izpratnes jurisprudences jaut.	1
	ne jau visi var būt biznesmeņi	1
	ne visi var būt uzņēmēji	1
	nē, ir jānācās	1
	nē, nē, nē, esmu pārāk neuzņēmīga	1
	nē, neplānoju, jo esmu 1.grupas invalīds	1
	neatļauj finansiālais stāvoklis	1
	neatļauj vecums	1
	nedaudz kaut ko sāku	1
	nedomā par to, vai vajadzētu ko uzsākt	1
	nedomāju par to, pārāk liela atbildība	1
	neesmu domājusi par to, neinteresē liela atbildība	1
	neesmu gatavs sākt uzņēmējdarbību	1
	neesmu ieinteresēts	1
	neesmu interesējies	1
	neesmu komandētāja, organizatore, bet izpildītāja	1
	neesmu muļķis, tagad nav īstais laiks, ir krīze	1
	neesmu par to domājis	1
	neesmu par to domājusi vispār; man leikas, ka man trūkst firmas vadītājas talanta	1
	neesmu par to domājusi, jo patīk darbs, ko daru pašreiz	1
	neesmu par to iedomājusies	1
	neesmu pietiekami uzņēmīgs cilvēks	1
	neesmu tam piemērots	1
	neesmu tik stiprs, lai pats dibinātu savu uzņēmumu	1
	neesmu tik uzņēmīga	1
	neesmu tik uzņēmīga, lai sāktu uzņēmējdarbību	1
	neesmu uzņēmīgs	1
	neesmu vadītājs	1
	negatīva iepriekšējā pieredze	1
	negribētu sākt savu uzņēmējdarbību, jo negribu ņemt kredītu, jo pašai nav tādas finanses	1
	negribu	3
	negribu ar to noņemties	1
	negribu būt par uzņēmēju	1
	negribu ņemt naudas kredītu, bet pašam nav naudas, lai atvērtu savu firmu	1
	negribu to darīt	1
	negribu uzņemties atbildību	1
	negribu uzsākt savu uzņēmējdarbību, jo ir bailes un līdz ar to ir viss	1
	neinteresē	3

Bāze: visi respondenti, n=1022 Tabulas turpinājums nākamajā lpp.

**12. Pēdējā laikā bieži tiek runāts par to, ka būtu vēlams, lai vairāk cilvēku sāktu savu uzņēmējdarbību. Kā tas ir ar Jums? Lūdzu, nosauciet apsvērumus un/ vai šķēršļus, kas Jūs kavē sākt savu uzņēmējdarbību!**

Valid	nesvērts skaits	
	nejūtu vajadzību darboties uzņēmējdarbībā	1
	nekad neesmu bijis uzņēmīgs cilvēks	1
	nekad par to nav domāts tādā griezienā	1
	nekad to nedarītu, jo esmu vienkāršā darba darītājs	1
	nekas	1
	nekas nekavē, jau ir savs uzņēmums	1
	nekas nekavē, jo ir sava uzņēmējdarbība	1
	nekas netraucē, vienkārši pašlaik man tas nav vajadzīgs	1
	neko nezinu par uzņēmējdarbību	1
	neko vairs negribu uzsākt	1
	nelabvēlīga nodokļu sistēma	1
	nemāk un nevēlas neko tādu darīt	1
	nenoteiktība valsts pārvaldē	1
	nepārlicība par izaugsmes iespējām	1
	nepavilkšu	1
	nepieciešami līdzekļi, uzņēmība	1
	nepieciešams sākuma kapitāls	1
	nepiemērota ekonomiskā situācija	1
	nepietiek materiālo līdzekļu, lai sāktu savu uzņēmējdarbību	1
	nepietiek naudas	3
	nepietiek zināšanu uzņēmējdarbībā	1
	nepietiekama izglītība	2
	nepietiekamas zināšanas	1
	nepietiekami līdzekļi	1
	nepietiekams finansējums	1
	nepietiekošas saiknes	1
	nepietiekošas zināšanas	1
	neprotu organizēt, baidos palikt parādos	1
	neredz iespēju vispār uzsākt uzņēmējdarbību	1
	neredzu brīvu nišu, ko darīt	1
	neredzu iespējas šeit uzsākt uzņēmējdarbību	1
	neredzu nišu, kur varētu pašlaik kaut ko uzsākt, tāpēc nē	1
	neredzu perspektīvu uzsākt uzņēmējdarbību	1
	neredzu savā pagastā, ar ko varētu sākt nodarboties, vienīgi lauksaimniecība, kas neinteresē	1
	nesakārtotā likumdošana	1
	nesakārtota likumdošana valstī	1
	nesakārtota nodokļu sistēma	1
	nesāksim, man to nevajag	1
	nesākšu, jo lielākā daļa bankrotē	1
	nesaprotu no tā neko	1
	nestabila finanšu sistēma, valsts jaunajiem uzņēmējiem palīdz mutiski	1
	nestabila situācija	1
	nestabilitāte valstī	1
	neticu valstij	1
	netika domāts nopietni	1
	neuzsāktu, jo liela birokrātija - ļoti liela	1
	neuzskata sevi par piemērotu, jo vienmēr bija darba ņēmējs	1
	nevar atbildēt, jo jau ir saistīts ar uzņēmējdarbību kā pašnodarbinātais	1
	nevar dabūt ES finansējumu vai kredītu savu biznesu no "0" uzbūvēt ir ļoti grūti, ļoti lēna attīstība prognozējama, jo zems ir pieprasījums it visam Latvijā	1
	nevar saņemties	1
	nevaru finansiāli atļauties	1
	nevaru vadīt citus cilvēkus	1
	nevēlos jaunas rūpes	1
	nevēlos sākt uzņēmējdarbību	2
	nevēlos saskarties ar birokrātiju	1
	nevēlos strādāt ar cilvēkiem	1
	nevēlos šobrīd	1
	nevēlos to darīt	1
	nevēlos uzņemties	1
	nevēlos uzsākt	1
	nevēlos uzsākt uzņēmējdarbību	1
	nezin	2
	nezina	2
	nezinu	5
	nezinu ar ko nodarboties	1
	nezinu ar ko nodarboties, lai tas būtu peļņu ienesoši	1
	nezinu ar ko sākt, kur griezties	1
	nezinu kā sākt	1
	nezinu komercdarbības likumus	1
	nezinu, man grūti pateikt	1
	nezinu, neesmu par to domājis vēl	1
	nezinu, neesmu tam gatava, ne jau kurš katrs to var darīt	1
	nodarbojas ar uzņēmējdarbību	2

Bāze: visi respondenti, n=1022 Tabulas turpinājums nākamajā lpp.

**12. Pēdējā laikā bieži tiek runāts par to, ka būtu vēlams, lai vairāk cilvēku sāktu savu uzņēmējdarbību. Kā tas ir ar Jums? Lūdzu, nosauciet apsvērumus un/ vai šķēršļus, kas Jūs kavē sākt savu uzņēmējdarbību!**

	nesvērts skaits	
Valid	nodarbojos ar uzņēmējdarbību	1
	nodarbojos ar uzņēmējdarbību	1
	nodokļi	1
	nodokļi ierobežo iespējas nodarboties ar uzņēmējdarbību	1
	nodokļu likuma maiņa - paaugstinās nodokļi	1
	nodokļu politika	1
	nodokļu politika mūsu valstī	1
	nodokļu sistēma	1
	nodokļu sistēma, nav draudzīga uzņ.	1
	nu ko nu es, man ir laba profesija, es mīlu savu darbu, man ir interesanti	1
	nu, pirmām kārtām, mans vecums, uz tik lielām lietām es nevaru mērķēt	1
	pagaidām darbs ir, ja nebūtu, tad kaut ko domātu, nesēdētu rokas klēpī salikusi	1
	pagaidām man tas nav vajadzīgs, jo ir valsts darbs	1
	pagaidām neesmu par to domājusi	1
	pagaidām par mazu dzīves pieredze	1
	pagaidām par to neesmu domājis	1
	pagaidām vienkārši nevēlos	1
	pamata kapitāla trūkums	1
	pamatkapitāla trūkums	2
	pamatkapitāls nepieciešams	1
	pamatlīdzekļu trūkums	1
	par daudz gadu	1
	par tādām lietām man ir par agri domāt	1
	par to nedomāju	1
	par vecu	6
	pārāk dārgs benzīns	1
	pārāk daudz gadu, lai kaut ko uzsāktu	1
	pārāk daudz man to gadu	1
	pašlaik neinteresē	1
	pašreiz nevēlos uzņemties atbildību un risku	1
	patlaban tikai gatavojos nodarboties ar uzņēmējdarbību	1
	pēc vecuma īpatnībām, šī problēma nav aktuāla	1
	pensionārs	1
	pensionārs, vairāk neko nevajag	1
	personīgas vēlēšanās	1
	pieprasījuma trūkums	1
	pieredze	1
	pieredzes trūkums	3
	pietiekoši labs darbs pašai un vīram	1
	pietrūkst naudas	1
	pietrūkst naudas un zināšanu (pagaidām)	1
	pietrūkst zināšanu, vēlmes	1
	pilnīgi neinteresē, jo esmu jau padzīvojis cilvēks	1
	pirmkārt nav līdzekļu, lai uzsāktu biznesu	1
	privātā finansiālā situācija	1
	rakstura neatbilstība - ar ļoti lielu piespiešanos varu kārtot darījumus, īpaši tad, ja esmu prasītāja lomā	1
	raksturīpašības	1
	saistības ar kreditoriem	1
	sākotnējā summa, kas nepieciešama visu iekārtu iepirkšanai	1
	sākuma kapitāla nav	1
	sākuma kapitāls	1
	sākuma kapitāls vajadzīgs	1
	sākumkapitāls	1
	sākumkapitāls 5 - 10 tūkstoši vajadzīgi	1
	sākumkapitāls nav	1
	sarežģīti sākt un beigt strādāt kā uzņēmējam	1
	sava kapitāla trūkums - 2000ls ir par maz, lai uzsāktu biznesu	1
	savam uzņēmumam, jābūt daudz zināšanām, lai to sāktu	1
	savās vecumdienās vēlos atpūsties	1
	savu uzņēmējdarbību uzsākt būtu vēlams, bet nav naudas, lai kaut ko sākt	1
	slikta veselība	1
	slimība	1
	smaga situācija Latvijā ekonomikā	1
	starta kapitāla - nav	1
	starta kapitāls	2
	stulba nodokļu sistēma	1
	šādā vecumā es nevaru neko uzsākt	1
	šajā brīdī baidos	1
	šajos gados nevar neko jaunu uzsākt	1
	šajos krīzes laikos sākt uzņēmējdarbību ir liels risks	1
	šajos laikos tas būtu ļoti grūti	1
	šaus pieprasījuma tirgus	1
	šobrīd klātienē mācos uzņēmējdarbību	1
	šobrīd nav vēlmes	1

Bāze: visi respondenti, n=1022 Tabulas turpinājums nākamajā lpp.

**12. Pēdējā laikā bieži tiek runāts par to, ka būtu vēlams, lai vairāk cilvēku sāktu savu uzņēmējdarbību. Kā tas ir ar Jums? Lūdzu, nosauciet apsvērumus un/ vai šķēršļus, kas Jūs kavē sākt savu uzņēmējdarbību!**

Valid	nesvērts skaits	
	šobrīd neredzu iespējas, kurās varētu uzsākt biznesu	1
	tādas istas ticības un pārliecības nav, ko tas varētu izdoties	1
	tādu nav	1
	tagad finanšu jautājums un grūti kaut ko sākt šajā vecumā	1
	tam ir vajadzīgs iekšējais talants, pārliecība	1
	tam nepieciešams sākuma kapitāls, kura nav	1
	tam visam vajag uzņēmību un talantu	1
	tāpēc, ka nabags, dievs nemīl, ka nabagi trako	1
	tas bija jādara agrāk, ne tagad, neticu, ka uzņēmējdarbība varētu dot labus rezultātus	1
	tas ir sarežģīti un riskanti	1
	tas laiks ir aizgājis, lai kaut ko uzsāktu	1
	tas man nav aktuāli	1
	tas man pārāk sarežģīti	1
	tas nav domāts man	1
	tas nav mans aicinājums	1
	tas nav priekš manis - nav izglītības	1
	tas vairs nav izdarāms manā vecumā	1
	tas viss ir ļoti sarežģīti	1
	tas viss vēl priekšā	1
	to lai dara jaunie cilvēki	1
	traucē gadi	1
	trūkst atbilstošas izglītības	1
	trūkst līdzekļu un zināšanu	1
	trūkst materiālās bāzes	1
	trūkst pamatkapitāla	1
	trūkst starta kapitāla, ja tāds rastos, problēmu nebūtu	1
	trūkst vajadzīgo zināšanu un naudas līdzekļu	1
	trūkst valsts atbalsta	1
	trūkst zināšanu kreditēšanā	1
	trūkst zināšanu un naudas līdzekļu	1
	tur nepieciešama augstākā izglītība	1
	tuvojas pensijas vecums	1
	uz doto brīdi man nav laika, jo es esmu aizņemta ar 3 gadīgu dviņu audzināšanu	1
	uz doto brīdi nav līdzekļu (pašai savi)	1
	uzņēmēja darbību nevēlos veikt	1
	uzņēmējdarbība jāmacās, bet pie mums tā nav	1
	uzņēmējdarbība nav priekš manis	2
	uzņēmējdarbībai nepieciešamas noteiktas dotības	1
	uzņēmējdarbību es nevēlos uzsākt, jo nav līdzekļu	1
	uzņēmējdarbību negribu uzsākt, jo nav finanses un pašlaik tas nav izdevīgi	1
	uzņēmības trūkums	2
	uzskaitē, grāmatvedībā	1
	vai riskējot sevi "iztukšot" uz cerīgu, labāku dzīvi, nezaudēšu	1
	vajadzīgi līdzekļi, to nav	1
	vajadzīgs kapitāls	1
	vajadzīgs pamatkapitāls	1
	vajadzīgs talants	1
	valdības attieksme pret uzņēmējdarbību	1
	valdības politika	1
	valodu zināšanas (angļu, latviešu)	1
	valstī ir ļoti nestabila nodokļu politika	1
	valstij jāsakārto likumdošana un nodokļu politika	1
	valsts atbalsta trūkums	1
	valsts neatbalsta mazos uzņēmējus	1
	valsts neatbalsta mūsu vietējos komersantus	1
	valsts neļauj cilvēkiem uzsākt - nodokļu nasta - policistiem, ugunsdzēsējiem arī nodokļi jāmaksā, ņem visi, tas nav iespējams	1
	valsts nodokļu politika slihta	1
	varbūt kādreiz par to padomāšu, kad būs labāki laiki	1
	varbūt vēl uzsāksu	1
	varētu būt labs izpildītājs, bet ne vadītājs	1
	veca	1
	vecuma dēļ	1
	vecuma dēļ nespētu	1
	vecuma dēļ nevēlos nodarboties ar uzņēmējdarbību	1
	vecums - daudz gadu	1
	vecums - esmu pensionārs	1
	vecums - man ir daudz gadi	1
	vecums - neinteresē vairs	1
	vecums	31
	vecums jau klāt	2
	vecums liels	1
	vecums neatļauj	1
	vecums par lielu	1
	vecums par lielu, lai riskētu	1

Bāze: visi respondenti, n=1022 Tabulas turpinājums nākamajā lpp.

12. Pēdējā laikā bieži tiek runāts par to, ka būtu vēlams, lai vairāk cilvēku sāktu savu uzņēmējdarbību. Kā tas ir ar Jums? Lūdzu, nosauciet apsvērumus un/ vai šķēršļus, kas Jūs kavē sākt savu uzņēmējdarbību!

	nesvērts skaits	
Valid		
	vecums un slimība	1
	vecums un veselība	1
	vecums, gadi	1
	vēl man par maz zināšanu	1
	vēl neesmu pabeidzis vidusskolu	1
	vēl negribu uzņemties atbildību	1
	vēl viss var būt	1
	vēlāk es gribu sākt savu uzņēmējdarbību	1
	vēlme strādāt	1
	veselības nav	1
	veselības problēmas	1
	veselības stāvoklis	1
	vienīgi nebūtu sākuma kapitāls	1
	vienkārši to nevajag	1
	vilciens aizgājis - esmu par vecu, nevēlos neko uzsākt	1
	visi nav dzimuši, lai komandētu citu	1
	visi nevar būt priekšnieki	1
	visi nevar būt uzņēmēji	1
	visi nevar būt uzņēmīgi cilvēki	1
	visi nevar uzsākt uzņēmējdarbību	1
	vispirms jāpabeidz augstskola	1
	viss ir pagājis, vilciens aizgājis, vecs pensionārs	1
	zināšanas	1
	zināšanu trūkums	1
	zināšanu trūkums ar ko sākt	1
	zināšanu un finanšu trūkums	1
	Total	1022

Bāze: visi respondenti, n=1022

**12. Pēdējā laikā bieži tiek runāts par to, ka būtu vēlams, lai vairāk cilvēku sāktu savu uzņēmējdarbību. Kā tas ir ar Jums? Lūdzu, nosauciet apsvērumus un/ vai šķēršļus, kas Jūs kavē sākt savu uzņēmējdarbību!**

	nesvērts skaits
Valid	567
4. biežā likumu maiņa ir milzīgi nodokļi, lai izķepurotos - būtu jāved "pelēkā" grāmatvedība, bet man tas nepatīk. Godīgā ceļā nebūtu izaugsmes iespējas	1
47 gadi, grūti uzsākt šajā vecumā	1
arī finanšu nav	1
arī gadi	1
arī mazliet baidos	1
arī nav liekās naudas	1
arī pieredze, zināšanas	1
arī veselības stāvoklis ir slikts	1
ātri var būt bankrots	1
augsta cenas uz degvielu	1
augsta PVN likme	1
augstas cenas	1
augsti nodokļi	1
augstie nodokļi	2
baida nodokļu politika	1
baida tas, ka, lai uzsāktu jāaizņem nauda (nav finanšu līdzekļu)	1
baidos	1
baidos arī	1
baidos pazaudēt naudu	1
baidos riskēt	1
baidos zaudējumus	1
baidos, jo vajag daudz naudas	1
bail mēģināt	1
bail, ka nesanāks	1
bailes darba ņēmēju priekšā	1
bailes no kārtējiem likumu grozījumiem nodokļu sistēmā	1
bailes no VID	1
bailes saistīties ar kredītiem	1
biedē grūtības, kas ar to būtu saistītas	1
birokrātija	3
birokrātija no valsts iestādēm	1
birokrātija un augstie nodokļi visu nobloķēs	1
birokrātija valstī	1
birokrātiskais aparāts ir milzīgs	1
būtu problēmas ar darbiniekiem, daudzi negrib strādāt	1
ceļi ļoti dārgi (ceļu nodoklis ES)	1
cenu nestabilitāte	1
citas rakstura īpašības	2
darba spēks	1
darbaspēks	1
daudz dokumentu	1
droši vien, nabadzība apkārt	1
ekonomiskā nestabilitāte gan Eiropā, gan pasaulē	1
ekonomiskā situācija valstī nav tik laba	1
ekonomiskā un politiskā situācija nerosina uz to	1
ekonomiskais stāvoklis valstī	1
enerģijas trūkums	1
es neesmu no tiem cilvēkiem, kas ir spējīgs izveidot savu biznesu	1
es nemāku būt līdere	1
es nezinu ar ko tagad nodarboties, lai tas būtu peļņu ienesošs	1
es varētu kādā privātuzņēmumā vienīgi vēl piestrādāt	1
esmu par vecu	2
esmu par vecu, lai kaut ko uzsāktu	1
esmu pensionāre	1
esmu tam par vecu	1
finanses	3
finanses nav	1
finansiālā situācija valstī	1
finanšu trūkums	3
galvotāji vajadzīgi	1
gribasspēks	1
grūti "iespraukties" tirgū	1
grūti atrast cilvēkus, kas godīgi strādātu	1
grūti būtu apvienot mācības ar uzņēmējdarbību	1
grūtības atrast pareizo nišu	1
idejas	1
idejas trūkums - gribētu veikt ko jaunu, interesantu, bet nav idejas	1

Bāze: visi respondenti, n=1022 Tabulas turpinājums nākamajā lpp.

**12. Pēdējā laikā bieži tiek runāts par to, ka būtu vēlams, lai vairāk cilvēku sāktu savu uzņēmējdarbību. Kā tas ir ar Jums? Lūdzu, nosauciet apsvērumus un/ vai šķēršļus, kas Jūs kavē sākt savu uzņēmējdarbību!**

	nesvērts skaits
Valid	
ideju trūkums	1
iedzīvotāji nevēlas neko pirkt	1
iedzīvotājiem nav pietiekamu līdzekļu, lai iegādātos lietas, ar kurām vēlētos nodarboties	1
iespējas, vajadzība ko gribētu darīt	1
ir baildes, ka netikšu galā	1
ir idejas, bet nav starta kapitāla	1
ir labs darbs kā darba ņēmējam - nav stimula	1
ir lielas kredītsaistības	1
ir nelielas problēmas ar valodu (latviešu), bet izmantoju katru iespēju mācīties	1
ir vajadzīgi līdzekļi uzņēmējdarbības uzsākšanai	1
ir vilinoši, bet nav pārliecības, ka tas sanāks veiksmīgi	1
izglītība	3
izglītības trūkums	1
ja arī kaut ko atvērtu vai būtu no tā peļņa	1
ja būtu bezmaksas mācību kursi	1
ja vajadzētu darbu, varbūt tad sāktu par to domāt un interesēties	1
jābūt ļoti stipriem nerviem - mana meita tam patreiz iet cauri - murgs	1
jāmaksā lieli nodokļi	1
jāsaudzē veselība	1
jaunu cilvēku vairs nav, pensionāriem nav pirktspējas	1
kadri izbraukuši liela daļa no valsts	1
konkurence	3
konkurence tirgū	1
konkurētspēja	1
kredītu ņemt negribu, jo tas nozīmētu "briesmas!"	1
labs darbs tagad	1
lai būtu sākuma kapitāls	1
lai jauni cilvēki darbojas	1
lai jaunie kļūst par uzņēmējiem	1
lai sāktu uzņēmējdarbību, jābūt kādam mērķim	1
laikam arī nav īsti uzņēmības	1
latviešu valodas sliktās zināšanas	1
latviešu valodas zināšanas nav	1
Latvijā nav atbilstoša situācija - ekonomika nestabila - lai uzsāktu biznesu	1
Latvijā vispār grūti ko jaunu iesākt - inerce	1
Latvijas likumdošana	1
Latvijas nodokļu politika, tie ir nesamērīgi augsti	1
Latvijas procentu likmes	1
līdzekļi - materiālā puse	1
līdzekļi	4
līdzekļu (personīgo) trūkums	1
līdzekļu trūkums	3
liela īre par ofisu	1
liela konkurence	2
lielais vecums	1
lielas problēmas ar dokumentiem	1
lieli nodokļi	2
lielie procenti ņemot kredītu	1
likumdošana	1
ļoti augstie nodokļi un	1
ļoti minimāls pieprasījums - nebūs iespēju realizēt savus pakalpojumus vai produktus	1
ļoti slikta valsts nodokļu politika	1
ļoti vāji zinu māketina un tirgus noteikumus	1
mācības	1
man ir darbs	1
man ir laba darba	1
man ir sava profesija	1
man ir stabils darbs	1
man nav naudas, lai ko uzsāktu	1
man nav tik lielas uzņēmības	1
man nav uzņēmējdarbības tvēriens	1
man pašai vairāk patīk, ja es ņemu nevis došu darbu, tas nav mans	1
man patīk esošais darbs	1
man tādas lietas nepadodas	1
man tam nav ne naudas	1
man trūkst pietiekoši labu zināšanu	1
manas vājās zināšanas šinī jomā	1
mazs atbalsts no valsts puses	1
mūsu valstī neapmāca tādus speciālistus, kādus vajadzētu pasaules (augstākajā attīstības) līmenī	1

Bāze: visi respondenti, n=1022 Tabulas turpinājums nākamajā lpp.



**12. Pēdējā laikā bieži tiek runāts par to, ka būtu vēlams, lai vairāk cilvēku sāktu savu uzņēmējdarbību. Kā tas ir ar Jums? Lūdzu, nosauciet apsvērumus un/ vai šķēršļus, kas Jūs kavē sākt savu uzņēmējdarbību!**

	nesvērts skaits
Valid	
mūsu valsts neatbalsta jaunas firmas	1
nākotne - ekonomiskā ziņā nav droša	1
nākotnes nedrošība	1
nauda	4
naudas jautājums	1
naudas līdzekļu trūkums	1
naudas trūkums	7
nav apņēmības	1
nav arī ideju uzņēmējdarbībai dotajā brīdī	1
nav arī izglītības	1
nav arī naudas, ar kuru varētu uzsākt savu biznesu	1
nav arī tik daudz līdzekļu, lai uzsāktu savu uzņēmējdarbību	1
nav arī tik daudz zināšanu	1
nav arī zināšanu	1
nav atbalsta no institūcijām	1
nav atbalsta no institūcijām, ar kurām jāsaskaras, lai uzsāktu biznesu	1
nav atbalsta no valsts	1
nav atbalsta programmas, no valsts puses	1
nav atbalsts no valsts puses uzņēmējdarbības attīstībai	1
nav atrasta joma, kur darboties	1
nav bāzes - kapitāla	1
nav bijusi doma par to	1
nav biznesa idejas	1
nav biznesa zināšanu	1
nav brīvas nišas	1
nav brīvu līdzekļu	2
nav brīvu naudas līdzekļu, lai kaut ko iesāktu	1
nav brīvu naudas līdzekļu, lai sāktu	1
nav draugu, ar ko kopā varētu realizēt idejas	1
nav finanses	2
nav finanses, lai sāktu savu uzņēmējdarbību	1
nav finansiālu iespēju	1
nav finansiālu līdzekļu	2
nav finanšu līdzekļu	1
nav garantija, ka izdosies	1
nav gribēšanas	1
nav gribēšanas un līdzekļu	1
nav idejas	1
nav ideju	5
nav ideju kādā jomā	1
nav ideju, jo ātri viss izput	1
nav ideju, ko realizēt	1
nav iedzīvotāju maksātspējas par produktiem un pakalpojumiem	1
nav iemaņu	1
nav iespēju sākt savu uzņēmējdarbību	1
nav intereses	1
nav intereses arī ko darīt	1
nav investoru	1
nav izdevīgi	1
nav izglītības	2
nav izglītības, nav līdzekļu	1
nav kapitāla	1
nav labvēlīgi noteikumi uzņēmējdarbībai	1
nav līdzekļi	1
nav līdzekļu	9
nav līdzekļu ar ko sākt	1
nav lieku līdzekļu	1
nav lieku naudu ieguldījumiem	1
nav naudas	6
nav naudas lai to uzsāktu un kredītu negribu ņemt	1
nav naudas līdzekļu	2
nav ne pieredzes, ne līdzekļu	1
nav nekādas motivācijas	1
nav nepieciešamās rakstura īpašības	1
nav nodokļu atvieglojumi	1
nav palīgu	1
nav pamatkapitāla, telpas	1
nav pieņemamas kredītsaistības	1
nav pieprasījuma	1

Bāze: visi respondenti, n=1022 Tabulas turpinājums nākamajā lpp.

**12. Pēdējā laikā bieži tiek runāts par to, ka būtu vēlams, lai vairāk cilvēku sāktu savu uzņēmējdarbību. Kā tas ir ar Jums? Lūdzu, nosauciet apsvērumus un/ vai šķēršļus, kas Jūs kavē sākt savu uzņēmējdarbību!**

	nesvērts skaits	
Valid	nav pieprasījuma, tāpēc kad nav iedzīvotāju maksātspējas	1
	nav pieredzes	3
	nav pietiekamas materiālās puses	1
	nav pietiekami daudz naudas līdzekļu	1
	nav pietiekoši daudz zināšanu	1
	nav rakstura īpašību, lai nodarbotos ar uzņēmējdarbību	1
	nav resursu	1
	nav sadarbības partneri	1
	nav sakaru	1
	nav sākotnējā kapitāla	2
	nav sākuma kapitāla - valsts neatbalsta	1
	nav sākuma kapitāla	3
	nav sākumkapitāla	1
	nav skaidrs biznesa virziens	1
	nav stabila vide uzņēmējdarbībai Latvijā	1
	nav starta kapitāla	3
	nav šādas pieredzes	1
	nav tāda talanta, lai uzsāktu savu uzņēmējdarbību	1
	nav tādas izglītības	2
	nav tādas zināšanas	1
	nav tādi naudas līdzekļi	1
	nav tādu iemaņu	1
	nav tādu naudas līdzekļu	1
	nav tādu zināšanu	3
	nav tādu zināšanu, lai to darītu	1
	nav tam nodrošinājuma	1
	nav telpu, kur to veikt	1
	nav tik daudz naudas, lai kaut ko uzsāktu	1
	nav tik daudz zināšanas	1
	nav tik lielu finansiālu līdzekļu	1
	nav uzņēmības	3
	nav vairs jaunības degsme un uzņēmība	1
	nav vajadzības	1
	nav vajadzīgās platības (zemes, telpas)	1
	nav vajadzīgās zināšanas	1
	nav vajadzīgo rakstura īpašību, esmu izpildītājs, ne vadītājs	1
	nav vajadzīgo zināšanu	1
	nav valsts atbalsta biznesa uzsākšanai	1
	nav valsts politikas par valsts ekonomikas attīstību, nav ne valsts atbalsta, ne garantiju	1
	nav vēl iegūta attiecīgā izglītība	1
	nav vēlēšanās - liela atbildība, liels risks	1
	nav vēlēšanās	1
	nav vēlēšanās	1
	nav vēlēšanās uzņemties atbildību, sarežģīt dzīvi	1
	nav vēlmes	1
	nav vitālas nepieciešamības	1
	nav zināšanas	1
	nav zināšanu	5
	nav zināšanu personālvadība	1
	ne arī gribēšanas ko darīt	1
	nedod kredītus	1
	neesmu darbaspējīgs	1
	neesmu tā audzis, lai būtu uzņēmējs	1
	neesmu tik apņēmīgs	1
	neesmu tik drosmīga	1
	neesmu tik uzņēmīga	1
	neesmu tik vesels	1
	negribu lieku stresu	1
	neizdevīgi	1
	nejūtos droša par gala iznākumu	1
	neko mainīt negribu	1
	nemāku	1
	nemāku ar cilvēkiem strādāt	1
	nenormāli augsti nodokļi, nebūtu iespējas izaugsmei	1
	nepietiek enerģijas, daudz problēmu	1
	nepietiek zināšanas	1
	nepietiekama izglītība	1
	nepietiekamas finanses	1
	nepietiekamas zināšanas	1

Bāze: visi respondenti, n=1022 Tabulas turpinājums nākamajā lpp.

**12. Pēdējā laikā bieži tiek runāts par to, ka būtu vēlams, lai vairāk cilvēku sāktu savu uzņēmējdarbību. Kā tas ir ar Jums? Lūdzu, nosauciet apsvērumus un/ vai šķēršļus, kas Jūs kavē sākt savu uzņēmējdarbību!**

	nesvērts skaits
Valid	
nepietiekami līdzekļi	1
nepietiekams finansējums	1
neprātīgi augstie nodokļi un pārmērīgas kontroles	1
neredzu finansiāli izdevīgu nišu (tirdzniecība pārpildīta)	1
nervi dārgi	1
nesakārtota likumdošana	1
nesakārtota nodokļu sistēma	1
neskaidrības nodokļu sistēmā	1
nestabila biznesa vide Latvijā	1
nestabila ekonomika	1
nestabilitāte valstī	1
neticība, ka tāda individuāla darbība var sekmēties tik nabadzīgā valstī	1
neticu valsts stabilitātei	1
nevar apvienot ar pamatdarbu	1
nevēlēšanās uzņemties tādu atbildību un risku	1
nezina, kādā jomā uzņēmējdarbību taisīt	1
nezināšana, kā lai uzsāk savu uzņēmējdarbību, no kā lai sākt	1
nezinu ar ko sākt	1
nezinu, kādi ir finansiālie atbalsta fondi	1
nodokļi	1
nodokļi ir augsti	1
nodokļi lieli	1
nodokļi milzīgi	1
nodokļu politikā neapmierina	1
nodokļu samazināšana	1
nodokļu sistēma	2
nodokļu sistēma nestabila (pārāk augsti)	1
nodokļu sistēma valstī nav izdevīga uzņēmējdarbībai	1
nodokļu slogs ir nepārdomāts	1
noietu tirgus	1
ņemt kredītus, nebūs ar ko atmaksāt, ka jaut kas neveiksies	1
otrām kārtām, tur vajag lielu sākumnaudu, savu komandu, transportu, izdomu	1
pagaidām arī nav konkrētas, labas idejas par uzņēmējdarbību	1
pagaidām trūkst atbalsta	1
pamatkapitāla trūkums	2
papīru kaudzes jākārt	1
pārāk agresīva uzņēmējdarbība tajā jomā, kurā vēl varētu virzīties	1
pieklājīgs vecums	1
pieredze	1
pieredzes nav	1
pieredzes trūkums	3
pieredzes un zināšanu trūkums	1
pietrūkst arī zināšanu	1
prakse vajadzīga, lai sāktu savu biznesu	1
redz, kā veicas tuviniekiem: nodokļi, birokrātija	1
represīvās metodes no VID (valsts ieņēmuma dienesta)	1
sabiedrības nabadzība	1
sabojāta veselība	1
sakaru trūkums	1
sākuma kapitāls nepieciešams	1
situācija Latvijā - draudoša ekonomika	1
situācija valstī, jo neatbalsta uzņēmējus	1
slikts ekonomiskais stāvoklis	1
slinkums	1
šobrīd arī ģimenes stāvoklis (mājās divi mazi bērni, kas jāaudzina)	1
tam vajag stiprus nervus, lai izsistos cauri birokrātijas "mašīnai"	1
tam vajag uzņēmību, lielu atbildību un sava veida agresivitāti	1
tas ir par grūtu un sarežģītu	1
tas man nepatīk	1
te nav saprašanas un atbalsta no valsts puses	1
telpu trūkums	1
trūkst arī uzņēmības	1
trūkst brīvu līdzekļu	1
trūkst idejas un zināšanas	1
trūkst naudas	1
trūkst pieredzes	1
trūkst uzņēmības un stimula	1
trūkst zināšanas	1
trūkst zināšanu	1

Bāze: visi respondenti, n=1022 Tabulas turpinājums nākamajā lpp.

**12. Pēdējā laikā bieži tiek runāts par to, ka būtu vēlams, lai vairāk cilvēku sāktu savu uzņēmējdarbību. Kā tas ir ar Jums? Lūdzu, nosauciet apsvērumus un/ vai šķēršļus, kas Jūs kavē sākt savu uzņēmējdarbību!**

	nesvērts skaits
Valid	
un arī fiziski vairs nevaru	1
un arī līdzekļu nav	1
un galvenokārt attur Latvijas mazais iedzīvotāju skaits, līdz ar to arī pirktspēja nebūs liela	1
un man bail ņemt aizņēmumu bankā	1
un man nedos aizdevumu, neviens negalvos	1
un nav izglītības biznesa uzsākšanai	1
un ne visi to var izdarīt	1
un pamatkapitāls	1
un saprašanas arī nav	1
uzņēmības trūkums	1
vai pēc diviem gadiem atkal nenotiks radikālas pārmaiņas	1
vajadzīgs konkrēts mērķis ar ko tieši nodarboties, lai būtu peļņa	1
valdība tikai liek šķēršļus	1
valdības un visa, kas saistīts ar uzņēmējdarbību, negodība	1
valstī nav stabilitātes, lieli nodokļi, mazas subsīdijas	1
valstij jāatbalsta vietējās firmas	1
valsts atbalsts nepieciešams	1
valsts birokātija, korumpētība	1
valsts ļoti bremzē uzņēmējdarbību	1
valsts nodokļu politikā nav stabilitātes	1
valsts pārvaldes struktūras neatbalsta vienkāršos iedzīvotājus šādām aktivitātēm	1
valsts politika	1
vecums - par vecu	1
vecums	4
vecums ir liels	1
veselība nav	1
veselība slikta	1
veselības	1
veselības problēmas	1
veselības trūkums	1
vietējie apstākļi, maz iedzīvotāju, pārsvarā pensionāri un maznodrošinātie	1
vīlšanās un nestabila situācija valstī	1
vīrs ir tā kā uzsācis nelielu uzņēmējdarbību	1
viss apstājas pie naudas trūkuma	1
zināšanas	2
zināšanu trūkums - vadības prasmes trūkums	1
zināšanu trūkums	1
Total	1022

Bāze: visi respondenti, n=1022

**12. Pēdējā laikā bieži tiek runāts par to, ka būtu vēlams, lai vairāk cilvēku sāktu savu uzņēmējdarbību. Kā tas ir ar Jums? Lūdzu, nosauciet apsvērumus un/ vai šķēršļus, kas Jūs kavē sākt savu uzņēmējdarbību!**

Valid	nesvērts skaits
	819
arī finanses nav pietiekamas	1
arī zināšanu un uzņēmības trūkums	1
atbaida kredīti, neesmu gatavs tos ņemt	1
atbalsta trūkums no valdības	1
atbilstošu telpu trūkums	1
augsti kredītu procenti banku kredītiem	1
augsti nodokļi	1
augsti nodokļi un zemais pieprasījums it visam - noslāpēs	1
baida arī nodokļi, kas jāmaksā	1
baida pārbaudas no valsts iestādēm, kuras drastiski kontrolē	1
bail no augstiem nodokļiem	1
bailes no kriminālām struktūrām	1
bailes no lielām kredītsaistībām	1
bailes pret savu mantu (zaudēt)	1
bailes uzņemties atbildību	1
banku kreditēšana ilgtermiņā un valsts nodokļu politika grūti prognozējama	1
bardaks valsts iestādēs un VID	1
bērni vēl mazi, bet ar laiku viss būs	1
biedē milzīgais nodokļu slogs un birokrātija	1
birokrātija - nepārtrauktās pārbaudes, atskaites, piekasišanās	1
cilvēku slinkums	1
citās valstīs vecās Eiropas ir atbalsts tā saucamie "Biznesa inkubatori" sākumā posmā, bet pie mums tādu nekad nebūs	1
darba spēka trūkums	1
darbošanās joma neskaidra, nav ideju	1
dokumenti jākārt	1
dokumentu birokrātija un sarežģītība	1
ekonomiskā situācija valstī	1
es strādāju savā profesijā	1
esmu pensionārs cienījamā vecumā	1
finanses, to trūkums	1
finansāli	1
finanšu trūkums	2
gribasspēka trūkums	1
gribu naktīs mierīgi gulēt	1
ģeogrāfiski neizdevīgā vietā dzīvoju: maz cilvēku, maz jaunatnes	1
idejas	1
ideju trūkums	4
ieredņu attieksme - nelabvēlīga	1
inflācija	2
ir darbs	1
ir laba pensija - nav stimula	1
izglītība	1
izglītība ekonomista	1
izglītības trūkst man	1
iznīcinošā politika pret uzņēmējiem	1
ja atvērtu, tad kaut ko pavisam mazu, bet ļoti vajadzīgu cilvēkiem	1
ja ražo, jāzin, kur realizēt saražoto	1
ja valsts atbalstītu vietējos komersantus	1
jābūt labam biznesa plānam, lai tas viss pastāvētu	1
jāzin, ko vēlies sasniegt	1
jo mana uzņēmējdarbība ir saistīta ar pārvadājumiem, bet nezinu, varbūt nāksies beigt šo uzņēmējdarbību	1
konkurence	1
krīze	1
labāk gribu būt darba ņēmējs - tā ir mierīgāk	1
labāk strādāju citu vadībā	1
labu ideju trūkums	1
laika trūkums	1
Latvijā nav ekonomikas attīstības programmas	1
Latvijā tam ir grūti notikt	1
liekas, ka rakstura iezīmes neatbilst uzņēmēja vajadzībām	1
lieli nodokļi	1
ļoti darbietilpīgs process	1
ļoti daudz dokumentu vajag, lai godīgi strādātu	1
ļoti daudz jāprot un jāzin, t. sk. juridiskā puse un grāmatvedība	1
mani jau trīs reizes "nolikvidēja" - balsojot pārtrauce uzņēmējdarbību	1
maz zināšanu	1
maza pirkjspēja tautai	1
mazs pieprasījums, nav skaidrs, ko īsti piedāvāt	1

Bāze: visi respondenti, n=1022 Tabulas turpinājums nākamajā lpp.

**12. Pēdējā laikā bieži tiek runāts par to, ka būtu vēlams, lai vairāk cilvēku sāktu savu uzņēmējdarbību. Kā tas ir ar Jums? Lūdzu, nosauciet apsvērumus un/ vai šķēršļus, kas Jūs kavē sākt savu uzņēmējdarbību!**

	nesvērts skaits
Valid mazs valsts atbalsts	2
naudas līdzekļu trūkums	1
naudas nepietiekamība	1
nav aicinājums	1
nav atbalsta valsts puses, lai te Latvijā veidotu uzņēmējdarbību	1
nav brīvu nišu, kurās būtu iespējams darboties	1
nav drošības sajūtas	1
nav garantija, ka uzņēmums izturēs, būs dzīvotspējīgs ilgstoši	1
nav gribēšana	1
nav idejas	1
nav idejas ko uzsākt	1
nav idejas, ko varētu uzsākt	1
nav ideju	1
nav iemaņu, zināšanas	1
nav iespēju realizēt saražoto	1
nav intereses	1
nav izpratnes, kurā jomā, nozarē to veidot	1
nav kapitāla	1
nav laika	1
nav līdzekļu	2
nav lielu zināšanu	1
nav likumu, kuri uzturētu uzņēmējdarbību	1
nav motivācijas dibināt uzņēmumu	1
nav nākotnes vīzijas	1
nav naudas	4
nav naudas līdzekļu ar ko uzsākt šo darbību	1
nav naudas, ko ieguldīt uzņēmējdarbībā	1
nav ne jausmas, ko varētu ražot	1
nav noieta tirgus	1
nav pamatkapitāla	3
nav pamatkapitāla, līdzekļu ar ko uzsākt	1
nav pārliecības, ka spētu panest viena bez sadarbības partneriem	1
nav piemēroti apstākļi	1
nav pietiekoši daudz līdzekļu (naudas)	1
nav sadarbības partneru	1
nav sākuma kapitāla	1
nav stabila noieta tirgus	1
nav šādai darbībai perspektīva - augsti nodokļi	1
nav tādas izglītības	1
nav tādas vēlmes	1
nav tādu cilvēku, tuvu draugu, uz ko varētu pajauties, kuri atbalstītu	1
nav uzņēmības	1
nav vēlmes	2
nav zināšanu	3
nav zināšanu likumdošanā	1
nav zināšanu un pieredzes	1
ne izglītības	1
ne visi cilvēki var sākt savu uzņēmējdarbību	1
neatmaksājas tas darbs	1
neciešu ņemt kredītus	1
negribēšana	1
negribu dzīvot stresā un pie nestabiliem ieņēmumiem	1
negribu neko pats organizēt	1
nekustīgs "tirgus"	1
nepārzinu valsts riskus, kuri ietekmē uzņēmumus	1
nepatīk riskēt	1
nestabilais valsts ekonomiskais stāvoklis	1
nestabils tirgus un slikta ekonomika valstī	1
neticu, ka uzņēmējdarbība būtu veiksmīga	1
nezinātu, ko sākt tieši darīt, nav biznesa plāns	1
nezinu jomu, kurā varētu sākt savu biznesu	1
nezinu ko lai dara	1
nezinu tik labi, lai kaut ko uzsāktu	1
nezinu, ar ko sākt	1
no Ķīnas tāpat viss ir savests, te nevienam neko vairs nevajag ražot	1
nodokļi augsti - traucē uzsākt uzņēmējdarbību	1
nodokļu politika	1
nodokļu politika mūsu valstī un zemā ekonomika	1
nodokļu sistēma	1

Bāze: visi respondenti, n=1022 Tabulas turpinājums nākamajā lpp.

**12. Pēdējā laikā bieži tiek runāts par to, ka būtu vēlams, lai vairāk cilvēku sāktu savu uzņēmējdarbību. Kā tas ir ar Jums? Lūdzu, nosauciet apsvērumus un/ vai šķēršļus, kas Jūs kavē sākt savu uzņēmējdarbību!**

	nesvērts skaits
Valid	
notiek pastāvīgie bankroti	1
optimisma trūkums	1
organizētās kriminālās struktūras	1
pagaidām nav plānots	1
pārāk augsts nodokļu slogs	1
pārāk daudz jāzina, lai varētu kaut ko tādu uzsākt (nav to zināšanu)	1
pārāk drastiska nodokļu sistēma	1
pārāk lieli aizdevumu procenti bankās	1
pieredze	1
pietrūktu finanses	1
pilnībā visu aizņemties negribu	1
pirmspensijas vecums	1
raksturs	1
reāli nebūs darbiniekiem ko maksāt	1
risks visu zaudēt	1
rutīna	1
saražoto preču realizācijas iespējas	1
savā laikā to mēģināju darīt	1
starta kapitāls trūkst	1
šis darbs ir ļoti grūts	1
tam daudz jāmacās	1
tautai zema pirktspēja	1
telpas	1
tirdzniecība jau aizņemta	1
trūks uzņēmības	1
trūkst brīvu naudas līdzekļu	1
trūkst kapitāla	1
tuvinieku atbalsta trūkums	1
un līdzekļu	1
un liela Īres maksa	1
un vispār - latviešu gēnos nav ielikta - pirkšana, pārdošana, bet uzņēmējdarbība bez tā nav iedomājama	1
uzņēmējdarbībai neatbilst manas rakstura īpašības	1
uzņēmējiem ir pārāk lieli nodokļi	1
uzņēmība	1
uzņēmības trūkums	1
uzsākt ir grūti arī lielās birokrātijas dēļ	1
vai produkts, ko saražošu, būs tirgus prece, vai būs noiets	1
vajaga arī daudz naudas	1
valdības vienaldzība	1
valsts atbalsts	1
valsts atbalsts produkcijas realizēšanai (Latvijas tirgu aizstāvēšana valsts mērogā)	1
valsts bremzē uzņēmējdarbību	1
valsts nepalīdz	1
var ātri izputēt	1
vecums ir jau liels	1
vienam pašam nav ģimenes, grūti ko uzsākt	1
vietējais tirgus	1
zināšanas nav	1
zināšanas un praktiskās iemaņas trūkums	1
zināšanu trūkums (ar ko sākt, kur iet utt.)	1
zinu, ka tas prasa ļoti daudz laika un līdzekļu, lai uzsāktu uzņēmējdarbību	1
Total	1022

Bāze: visi respondenti, n=1022

**12. Pēdējā laikā bieži tiek runāts par to, ka būtu vēlams, lai vairāk cilvēku sāktu savu uzņēmējdarbību. Kā tas ir ar Jums? Lūdzu, nosauciet apsvērumus un/ vai šķēršļus, kas Jūs kavē sākt savu uzņēmējdarbību!**

	nesvērts skaits
Valid	
bet pēc tam nodokļi smacē nost	1
iepirktās izejvielas dārgas, vietējo izejvielu trūkums	1
nav līdzekļu, lai pirktu iekārtas, ēkas	1
un baidos	1
Total	1022

Bāze: visi respondenti, n=1022

**13. Domājot par nākotni, ko Jūs plānojat darīt, lai nodrošinātu sev darba iespējas un ienākumus ilgtermiņā?**

		nesvērts skaits	kol %
Domājot par nākotni, ko Jūs plānojat darīt, lai nodrošinātu sev darba iespējas un ienākumus ilgtermiņā?	Strādāt kā darba ņēmējs	505	50.4%
	Dibināt/veidot savu uzņēmumu	112	11.2%
	Mācīties, lai paaugstinātu savu kvalifikāciju	200	19.7%
	Mācīties, lai pārkvalificētos (mainītu profesiju)	89	8.8%
	Cita atbilde	22	2.1%
	Esmu pensionārs, invalīds	187	16.8%
	Grūti pateikt/NA	112	11.3%
Total	1022	120.3%	

Bāze: visi respondenti, n=1022

**Kategorijā "Cita atbilde" ietilpst:**

Pārcelties uz ārzemēm, aizbraukt strādāt uz kādu no ES valstīm

lešu pensijā

Palikt zemnieks, paplašināt saimniecību, apstrādāt savu zemīti

Mācos

Atbalstīšu, palaujos uz bērniem

minēts 8 reizes

minēts 5 reizes

minēts 4 reizes

minēts 3 reizes

minēts 2 reizes

**14. Domājot par nākotni, vai Jūs plānojat mainīt dzīvesvietu (pārcelties uz citu apdzīvotu vietu Latvijā vai ārzemēs)?**

		nesvērts skaits	kol %
Domājot par nākotni, vai Jūs plānojat mainīt dzīvesvietu (pārcelties uz citu apdzīvotu vietu Latvijā vai ārzemēs)?	Nē, neplānoju pārcelties uz citu apdzīvotu vietu	804	78.2%
	Jā, plānoju pārcelties uz kādu citu pilsētu Latvijā	36	3.5%
	Jā, plānoju pārcelties uz kādu citu apdzīvotu vietu lauku apvidū Latvijā	10	1.0%
	Jā, plānoju doties dzīvot uz citu Eiropas Savienības valsti	72	7.4%
	Jā, plānoju doties dzīvot uz citu valsti ārpus Eiropas Savienības	9	.9%
	Grūti pateikt/NA	91	9.0%
Total	1022	100.0%	

Bāze: visi respondenti, n=1022



## Sociāldemogrāfisko grupu atbilžu sadalījums

### 1. Sakiet, lūdzu, ja Jums būtu jāatrod jauna darbavieta, vai Jūs to meklētu...?

		Sakiet, lūdzu, ja Jums būtu jāatrod jauna darbavieta, vai Jūs to meklētu...?												Total	
		Tajā pašā pilsētā/ novadā, kur jūs dzīvojat tagad		Citā pilsētā/ novadā, bet tajā pašā reģionā, kur dzīvojat tagad		Citā Latvijas reģionā		Ārpus Latvijas teritorijas		Nevaru strādāt (esmu par vecu, veselības stāvokļa dēļ u.tml.)		Grūti pateikt/NA		nesvērts skaits	rindu %
		nesvērts skaits	rindu %	nesvērts skaits	rindu %	nesvērts skaits	rindu %	nesvērts skaits	rindu %	nesvērts skaits	rindu %	nesvērts skaits	rindu %		
Visi respondenti		643	63.4%	173	17.2%	87	8.6%	195	19.7%	134	12.0%	70	6.9%	1022	127.8%
Dzimums	Vīrietis	274	62.1%	75	17.3%	41	9.1%	95	21.8%	52	10.8%	33	7.3%	444	128.4%
	Sieviete	369	64.5%	98	17.1%	46	8.2%	100	17.7%	82	13.1%	37	6.5%	578	127.1%
Vecums	18 - 24	84	59.8%	33	23.5%	20	14.0%	53	37.7%			8	5.6%	140	140.5%
	25 - 34	135	70.5%	35	18.3%	18	9.3%	62	32.6%	1	.7%	12	6.6%	190	138.1%
	35 - 44	141	73.3%	38	19.7%	22	11.3%	34	18.3%	1	.5%	16	8.2%	191	131.3%
	45 - 54	135	74.6%	41	22.8%	20	10.9%	28	15.8%	2	1.2%	12	6.7%	180	131.9%
	55 - 74	148	46.4%	26	8.1%	7	2.2%	18	5.6%	130	40.2%	22	6.9%	321	109.4%
Izglītība	Pamatizglītība	65	51.6%	19	15.3%	10	7.5%	18	14.0%	39	27.7%	8	5.6%	131	121.7%
	Vidējā, vidējā speciālā	393	63.6%	103	16.9%	50	8.1%	120	19.9%	72	10.4%	40	6.5%	622	125.5%
	Augstākā	185	68.7%	51	18.9%	27	10.3%	57	21.9%	23	8.0%	22	8.4%	269	136.1%
Tautība	Latvietis (-te)	389	63.5%	122	20.4%	56	9.2%	119	19.8%	65	9.6%	40	6.6%	613	129.1%
	Cits (-ta)	254	63.2%	51	12.9%	31	7.8%	76	19.5%	69	15.4%	30	7.2%	409	125.9%
Sarunvaloda ģimenē	Latviešu	385	63.8%	123	20.9%	57	9.5%	115	19.4%	66	10.0%	34	5.6%	604	129.2%
	Krievu	254	62.8%	50	12.3%	30	7.6%	79	20.1%	67	14.8%	35	8.6%	411	126.3%
	Citā	4	62.1%					1	12.9%	1	12.6%	1	12.4%	7	100.0%
Pilsonības statuss	LR pilsoņi	551	64.6%	157	18.7%	77	9.1%	173	20.8%	93	9.8%	59	7.0%	857	129.9%
	Respondenti bez LR pilsonības	92	57.3%	16	10.0%	10	6.2%	22	14.2%	41	22.9%	11	6.3%	165	117.0%
Nodarbinātības sektors	Publiskajā sektorā (valsts, pašvaldības)	143	74.7%	35	17.6%	21	11.1%	31	16.3%			14	7.4%	191	127.1%
	Privātajā sektorā	303	71.6%	93	22.4%	45	10.6%	113	27.3%			31	7.4%	420	139.3%
	Nestrādāju	197	48.8%	45	11.3%	21	5.1%	51	12.6%	134	31.3%	25	6.1%	411	115.1%
Pamatnodarbošanās	Vadītājs	29	67.3%	4	10.2%	2	5.5%	8	18.1%			6	14.0%	43	115.1%
	Speciālists, ierēdnis	223	76.5%	68	23.1%	37	12.8%	69	24.7%			18	6.3%	290	143.3%
	Strādnieks	163	68.8%	51	21.9%	22	9.2%	58	24.8%			15	6.1%	236	130.8%
	Zemnieks	7	87.6%	2	24.6%	2	24.6%	2	22.8%			1	12.4%	8	172.0%
	Individuālais darbs	24	68.7%	3	9.4%	3	8.5%	7	21.4%			5	15.3%	34	123.2%
	Pensionārs	72	33.3%	8	3.7%	3	1.4%	3	1.4%	134	61.2%	8	3.7%	218	104.8%
	Skolnieks, students	31	52.6%	11	19.2%	8	13.0%	19	31.3%			3	4.9%	59	121.0%
	Mājsaimniece	24	66.1%	8	22.0%	1	2.6%	4	10.8%			6	17.0%	36	118.6%
Bezdarbnieks	70	71.9%	18	18.2%	9	8.9%	25	25.0%			8	7.7%	98	131.7%	
Mēneša vidējie ienākumi uz vienu ģimenes locekli (kvintīles)	Zemi ienākumi	94	73.2%	25	19.5%	7	5.1%	26	19.6%	3	2.2%	8	5.9%	129	125.5%
	Vidēji zemi ienākumi	83	61.7%	22	16.5%	14	10.5%	25	18.7%	18	12.5%	8	5.7%	136	125.6%
	Vidēji ienākumi	73	55.9%	13	9.9%	5	3.8%	9	7.1%	41	28.5%	6	4.8%	134	109.9%
	Vidēji augsti ienākumi	68	56.3%	13	11.0%	9	7.8%	25	22.4%	29	21.9%	10	8.2%	122	127.5%
	Augsti ienākumi	89	69.4%	15	10.8%	12	9.2%	25	19.8%	9	6.8%	2	1.6%	128	117.6%
Nezin/ NA	236	63.4%	85	23.4%	40	10.9%	85	23.3%	34	8.2%	36	9.7%	373	138.9%	
Reģions	Rīga	223	69.3%			10	3.2%	52	16.9%	59	16.2%	14	4.3%	328	109.9%
	Pierīga	112	62.5%	76	43.0%	31	17.8%	49	27.8%	17	8.7%	6	3.2%	180	163.0%
	Vidzeme	72	63.9%	22	19.2%	17	15.2%	19	17.4%	16	14.1%	7	6.4%	112	136.2%
	Kurzeme	59	50.2%	24	21.1%	2	1.6%	15	13.0%	20	15.1%	8	6.8%	119	107.7%
	Zemgale	85	68.1%	25	20.0%	8	7.1%	25	20.6%	7	5.1%	11	8.9%	125	129.9%
Latgale	92	59.1%	26	16.6%	19	12.3%	35	22.5%	15	8.6%	24	15.3%	158	134.3%	
Apdzīvota vieta	Rīga	223	69.3%			10	3.2%	52	16.9%	59	16.2%	14	4.3%	328	109.9%
	cita pilsēta	226	63.7%	76	21.4%	39	11.2%	85	24.7%	32	8.3%	34	9.7%	355	139.0%
	lauki	194	57.3%	97	29.3%	38	11.1%	58	16.9%	43	12.0%	22	6.3%	339	133.0%

Bāze: visi respondenti, n=1022

2. Un, ja Jums būtu jāatrod jauna darbavieta, vai Jūs ...

		Un, ja Jums būtu jāatrod jauna darbavieta, vai Jūs ...														Total	
		Meklētu līdzīgu darbu tam, kādu jau esat strādājis vai strādājat pašlaik		Meklētu pilnīgi atšķirīgu darbu no tā, kādu esat strādājis vai strādājat pašlaik		Sāktu savu uzņēmējdarbību		Cits risinājums		Man nav darba pieredzes/ nekad neesmu strādājis algotu darbu		Nevaru strādāt (esmu par vecu, veselības stāvokļa dēļ u.tml.)		Grūti pateikt/NA			
		nesvērts skaits	rindu %	nesvērts skaits	rindu %	nesvērts skaits	rindu %	nesvērts skaits	rindu %	nesvērts skaits	rindu %	nesvērts skaits	rindu %	nesvērts skaits	rindu %	nesvērts skaits	rindu %
Visi respondenti		618	61.4%	225	22.3%	83	8.3%	16	1.6%	26	2.5%	141	12.6%	87	8.5%	1022	117.2%
Dzimums	Vīrietis	283	64.7%	93	21.1%	40	9.1%	9	2.0%	11	2.5%	54	11.1%	34	7.6%	444	118.1%
	Sieviete	335	58.5%	132	23.3%	43	7.5%	7	1.2%	15	2.6%	87	13.9%	53	9.3%	578	116.5%
Vecums	18 - 24	69	49.8%	40	28.3%	17	12.0%	4	2.7%	23	16.2%			18	13.0%	140	122.0%
	25 - 34	129	68.2%	59	30.6%	20	10.3%	5	2.6%	2	1.0%			16	8.6%	190	121.3%
	35 - 44	143	75.0%	46	24.3%	17	8.8%	5	2.7%			1	.5%	16	8.2%	191	119.4%
	45 - 54	136	75.6%	45	24.6%	17	9.7%	2	1.1%			2	1.2%	14	7.7%	180	119.9%
	55 - 74	141	44.2%	35	10.9%	12	3.7%			1	.4%	138	42.7%	23	7.2%	321	109.0%
Izglītība	Pamatizglītība	62	49.6%	19	14.5%	3	2.3%	4	3.0%	6	4.5%	42	29.8%	7	5.2%	131	109.0%
	Vidējā, vidējā speciālā	370	60.6%	139	22.5%	46	7.5%	8	1.3%	19	3.0%	75	10.8%	59	9.6%	622	115.4%
	Augstākā	186	69.2%	67	25.6%	34	12.9%	4	1.5%	1	.4%	24	8.3%	21	7.8%	269	125.7%
Tautība	Latvietis (-te)	379	62.5%	141	23.3%	52	8.6%	11	1.8%	17	2.8%	65	9.6%	54	8.9%	613	117.5%
	Cits (-ta)	239	60.0%	84	20.8%	31	7.7%	5	1.3%	9	2.2%	76	16.8%	33	8.0%	409	116.9%
Sarunvaloda ģimenē	Latviešu	383	64.1%	138	23.0%	49	8.2%	7	1.2%	15	2.5%	66	10.0%	46	7.7%	604	116.6%
	Krievu	231	57.7%	87	21.6%	33	8.2%	9	2.2%	11	2.7%	74	16.2%	40	9.7%	411	118.4%
	Citā	4	61.0%			1	14.0%					1	12.6%	1	12.4%	7	100.0%
Pilsonības statuss	LR pilsoņi	538	63.7%	193	22.7%	76	9.1%	15	1.8%	23	2.7%	95	10.0%	75	8.9%	857	118.8%
	Respondenti bez LR pilsonības	80	50.3%	32	20.0%	7	4.3%	1	.6%	3	1.8%	46	25.7%	12	7.0%	165	109.7%
Nodarbinātības sektors	Publiskajā sektorā (valsts, pašvaldības)	147	76.9%	35	18.3%	17	8.9%	2	1.1%					12	6.1%	191	111.4%
	Privātajā sektorā	313	74.8%	133	31.5%	49	11.7%	9	2.1%					32	7.4%	420	127.5%
	Nestrādāju	158	39.0%	57	13.9%	17	4.0%	5	1.3%	26	6.6%	141	32.8%	43	10.9%	411	108.5%
Pamatnodarbošanās	Vadītājs	28	64.6%	6	14.5%	10	23.5%	2	4.3%					6	14.0%	43	120.9%
	Speciālists, ierēdnis	235	81.0%	74	25.7%	25	8.7%	4	1.3%					16	5.5%	290	122.3%
	Strādnieks	167	71.9%	77	32.1%	24	10.1%	5	2.1%					15	5.9%	236	122.1%
	Zemnieks	6	74.4%	3	35.6%	2	24.6%							2	25.6%	8	160.2%
	Individuālais darbs	24	69.5%	8	24.2%	5	15.0%							5	14.1%	34	122.9%
	Pensionārs	56	25.6%	14	6.3%	3	1.2%	1	.6%	1	.5%	141	64.1%	11	5.6%	218	103.9%
	Skolnieks, students	20	34.5%	7	10.8%	6	9.9%			20	34.1%			10	16.8%	59	106.1%
	Mājsaimniece	20	55.8%	6	16.0%			1	2.6%	3	7.7%			9	25.9%	36	108.0%
	Bezdarbnieks	62	63.1%	30	30.5%	8	7.7%	3	3.3%	2	2.0%			13	13.0%	98	119.6%
Mēneša vidējie ienākumi uz vienu ģimenes locekli (kvintīles)	Zemi ienākumi	84	66.2%	30	22.6%	6	4.4%	3	2.1%	4	3.1%	4	2.9%	13	9.7%	129	111.0%
	Vidēji zemi ienākumi	77	57.1%	36	27.3%	13	9.8%	1	.9%	2	1.3%	20	13.7%	13	9.6%	136	119.7%
	Vidēji ienākumi	60	46.5%	26	19.9%	11	8.5%	1	.9%	1	.8%	48	33.3%	8	6.1%	134	116.0%
	Vidēji augsti ienākumi	75	62.5%	20	16.9%	7	6.1%			1	.9%	27	20.4%	7	5.9%	122	112.6%
	Augsti ienākumi	94	73.9%	21	15.9%	13	9.9%	3	2.3%	1	.8%	8	6.0%	3	2.3%	128	111.1%
	Nezin/ NA	228	61.9%	92	25.1%	33	9.1%	8	2.2%	17	4.5%	34	8.2%	43	11.6%	373	122.5%
Reģions	Rīga	188	58.6%	63	19.5%	26	8.5%	8	2.4%	9	2.9%	60	16.5%	24	7.4%	328	115.8%
	Pierīga	125	70.1%	53	29.8%	21	11.8%	3	1.7%	5	2.7%	16	8.1%	10	5.5%	180	129.7%
	Vidzeme	68	61.0%	22	19.3%	9	7.9%			4	3.7%	16	14.1%	9	8.0%	112	114.1%
	Kurzeme	69	59.9%	16	14.0%	3	2.4%			2	1.7%	17	12.5%	18	14.8%	119	105.3%
	Zemgale	82	66.5%	40	32.7%	14	11.3%			1	.7%	13	9.5%	3	2.4%	125	123.1%
	Latgale	86	54.9%	31	20.0%	10	6.4%	5	3.5%	5	3.1%	19	11.1%	23	14.5%	158	113.5%
Apdzīvota vieta	Rīga	188	58.6%	63	19.5%	26	8.5%	8	2.4%	9	2.9%	60	16.5%	24	7.4%	328	115.8%
	cita pilsēta	221	63.1%	81	23.3%	33	9.2%	5	1.5%	9	2.5%	41	10.6%	33	9.2%	355	119.3%
	lauki	209	62.4%	81	23.8%	24	7.0%	3	1.0%	8	2.3%	40	11.0%	30	8.9%	339	116.5%

Bāze: visi respondenti, n=1022

Latvijas iedzīvotāju aptauja

3. Ja Jums drīzumā būtu jāatrod jauna darbavieta, vai Jūs domājat, ka ...

		Ja Jums drīzumā būtu jāatrod jauna darbavieta, vai Jūs domājat, ka ...								Total	
		Jūsu zināšanas, iemaņas un izglītības līmenis ir pietiekams, lai to izdarītu		Jums būtu nepieciešama papildus izglītošanās, un Jūs to plānojat veikt		Jums būtu nepieciešama papildus izglītošanās, bet Jūs to šobrīd neplānojat veikt		Grūti pateikt/NA		nesvērts skaits	rindu %
		nesvērts skaits	rindu %	nesvērts skaits	rindu %	nesvērts skaits	rindu %	nesvērts skaits	rindu %		
Visi respondenti		449	44.3%	174	17.3%	185	18.2%	214	20.2%	1022	100.0%
Dzimums	Vīrietis	203	46.1%	74	17.1%	80	18.1%	87	18.8%	444	100.0%
	Sieviete	246	42.7%	100	17.4%	105	18.3%	127	21.5%	578	100.0%
Vecums	18 - 24	46	32.8%	58	41.3%	21	15.3%	15	10.6%	140	100.0%
	25 - 34	91	47.9%	40	20.7%	38	20.2%	21	11.2%	190	100.0%
	35 - 44	104	53.7%	24	12.5%	40	21.6%	23	12.2%	191	100.0%
	45 - 54	93	52.2%	33	18.2%	26	14.2%	28	15.4%	180	100.0%
	55 - 74	115	36.0%	19	5.8%	60	18.6%	127	39.5%	321	100.0%
Izglītība	Pamatizglītība	27	21.1%	15	11.5%	39	29.7%	50	37.8%	131	100.0%
	Vidējā, vidējā speciālā	240	39.0%	129	21.0%	128	20.7%	125	19.2%	622	100.0%
	Augstākā	182	68.2%	30	11.4%	18	6.5%	39	13.9%	269	100.0%
Tautība	Latvietis (-te)	275	44.9%	119	19.7%	101	16.5%	118	18.9%	613	100.0%
	Cits (-ta)	174	43.5%	55	13.9%	84	20.5%	96	22.1%	409	100.0%
Sarunvaloda ģimenē	Latviešu	267	44.2%	114	19.1%	107	17.9%	116	18.9%	604	100.0%
	Krievu	180	44.8%	60	15.1%	77	18.7%	94	21.5%	411	100.0%
	Citā	2	27.4%			1	12.9%	4	59.7%	7	100.0%
Pilsonības statuss	LR pilsoņi	379	44.5%	157	18.5%	152	17.8%	169	19.2%	857	100.0%
	Respondenti bez LR pilsonības	70	43.2%	17	11.2%	33	20.0%	45	25.6%	165	100.0%
Nodarbinātības sektors	Publiskajā sektorā (valsts, pašvaldības)	119	62.0%	25	13.2%	24	13.0%	23	11.8%	191	100.0%
	Privātajā sektorā	209	50.0%	89	20.9%	80	19.1%	42	10.0%	420	100.0%
	Nestrādāju	121	29.4%	60	15.2%	81	19.7%	149	35.7%	411	100.0%
Pamatnodarbošanās	Vadītājs	28	65.2%	7	17.1%	5	10.8%	3	7.0%	43	100.0%
	Speciālists, ierēdnis	178	61.5%	48	16.5%	36	12.7%	28	9.3%	290	100.0%
	Strādnieks	99	42.1%	49	20.5%	59	25.0%	29	12.4%	236	100.0%
	Zemnieks	3	37.4%	2	25.0%	2	26.6%	1	11.1%	8	100.0%
	Individuālais darbs	20	58.9%	8	22.8%	2	6.6%	4	11.7%	34	100.0%
	Pensionārs	60	27.7%	6	2.9%	44	20.2%	108	49.3%	218	100.0%
	Skolnieks, students	16	27.5%	31	52.1%	3	5.3%	9	15.1%	59	100.0%
	Mājsaimniece	11	30.6%	8	21.2%	9	24.9%	8	23.2%	36	100.0%
	Bezdarbnieks	34	33.7%	15	16.0%	25	25.5%	24	24.9%	98	100.0%
Mēneša vidējie ienākumi uz vienu ģimenes locekli (kvintīles)	Zemi ienākumi	49	37.3%	24	18.0%	31	24.3%	25	20.4%	129	100.0%
	Vidēji zemi ienākumi	51	36.1%	27	20.5%	32	25.1%	26	18.4%	136	100.0%
	Vidēji ienākumi	51	39.5%	15	11.5%	24	17.9%	44	31.2%	134	100.0%
	Vidēji augsti ienākumi	55	46.6%	13	10.6%	24	19.1%	30	23.7%	122	100.0%
	Augsti ienākumi	77	60.0%	20	16.1%	16	12.5%	15	11.4%	128	100.0%
	Nezin/ NA	166	45.2%	75	20.5%	58	15.4%	74	19.0%	373	100.0%
Reģions	Rīga	148	46.0%	59	18.5%	59	17.7%	62	17.7%	328	100.0%
	Pierīga	94	52.6%	27	15.2%	27	15.2%	32	17.0%	180	100.0%
	Vidzeme	48	42.3%	22	19.5%	24	22.1%	18	16.1%	112	100.0%
	Kurzeme	40	34.4%	20	17.2%	25	21.0%	34	27.5%	119	100.0%
	Zemgale	67	53.8%	15	12.3%	23	18.5%	20	15.5%	125	100.0%
	Latgale	52	33.1%	31	19.8%	27	17.4%	48	29.7%	158	100.0%
Apdzīvota vieta	Rīga	148	46.0%	59	18.5%	59	17.7%	62	17.7%	328	100.0%
	cita pilsēta	164	46.3%	68	19.7%	57	15.8%	66	18.2%	355	100.0%
	lauki	137	40.4%	47	13.6%	69	21.1%	86	24.8%	339	100.0%

Bāze: visi respondenti, n=1022

Latvijas iedzīvotāju aptauja

4. Vai pēdējo 2 gadu laikā Jūs esat apmeklējis kādus kursus, seminārus u.tml.?

		Vai pēdējo 2 gadu laikā Jūs esat apmeklējis kādus kursus, seminārus u.tml.?				Total	
		Jā		Nē		nesvērts skaits	rindu %
		nesvērts skaits	rindu %	nesvērts skaits	rindu %		
Visi respondenti		338	33.1%	684	66.9%	1022	100.0%
Dzimums	Vīrietis	130	29.5%	314	70.5%	444	100.0%
	Sieviete	208	36.4%	370	63.6%	578	100.0%
Vecums	18 - 24	59	42.6%	81	57.4%	140	100.0%
	25 - 34	74	38.2%	116	61.8%	190	100.0%
	35 - 44	83	41.6%	108	58.4%	191	100.0%
	45 - 54	71	38.7%	109	61.3%	180	100.0%
	55 - 74	51	16.0%	270	84.0%	321	100.0%
Izglītība	Pamatizglītība	11	8.3%	120	91.7%	131	100.0%
	Vidējā, vidējā speciālā	180	29.2%	442	70.8%	622	100.0%
	Augstākā	147	54.6%	122	45.4%	269	100.0%
Tautība	Latvietis (-te)	222	36.0%	391	64.0%	613	100.0%
	Cits (-ta)	116	29.2%	293	70.8%	409	100.0%
Sarunvaloda ģimenē	Latviešu	217	35.5%	387	64.5%	604	100.0%
	Krievu	121	30.4%	290	69.6%	411	100.0%
	Citā			7	100.0%	7	100.0%
Pilsonības statuss	LR pilsoņi	303	35.3%	554	64.7%	857	100.0%
	Respondenti bez LR pilsonības	35	22.5%	130	77.5%	165	100.0%
Nodarbinātības sektors	Publiskajā sektorā (valsts, pašvaldības)	119	60.7%	72	39.3%	191	100.0%
	Privātajā sektorā	153	36.1%	267	63.9%	420	100.0%
	Nestrādāju	66	16.6%	345	83.4%	411	100.0%
Pamatnodarbošanās	Vadītājs	25	58.0%	18	42.0%	43	100.0%
	Speciālists, ierēdnis	167	56.6%	123	43.4%	290	100.0%
	Strādnieks	60	24.6%	176	75.4%	236	100.0%
	Zemnieks	5	62.5%	3	37.5%	8	100.0%
	Individuālais darbs	15	45.6%	19	54.4%	34	100.0%
	Pensionārs	15	7.1%	203	92.9%	218	100.0%
	Skolnieks, students	25	43.1%	34	56.9%	59	100.0%
	Mājsaimniece	5	14.0%	31	86.0%	36	100.0%
Bezdarbnieks	21	20.9%	77	79.1%	98	100.0%	
Mēneša vidējie ienākumi uz vienu ģimenes locekli (kvintiles)	Zemi ienākumi	30	21.7%	99	78.3%	129	100.0%
	Vidēji zemi ienākumi	39	28.2%	97	71.8%	136	100.0%
	Vidēji ienākumi	30	22.6%	104	77.4%	134	100.0%
	Vidēji augsti ienākumi	38	32.3%	84	67.7%	122	100.0%
	Augsti ienākumi	66	51.4%	62	48.6%	128	100.0%
Nezin/ NA	135	36.5%	238	63.5%	373	100.0%	
Reģions	Rīga	98	30.8%	230	69.2%	328	100.0%
	Pierīga	72	40.4%	108	59.6%	180	100.0%
	Vidzeme	42	36.8%	70	63.2%	112	100.0%
	Kurzeme	28	23.8%	91	76.2%	119	100.0%
	Zemgale	41	32.9%	84	67.1%	125	100.0%
	Latgale	57	35.4%	101	64.6%	158	100.0%
Apdzīvota vieta	Rīga	98	30.8%	230	69.2%	328	100.0%
	cita pilsēta	139	39.1%	216	60.9%	355	100.0%
	lauki	101	29.1%	238	70.9%	339	100.0%

Bāze: visi respondenti, n=1022

Latvijas iedzīvotāju aptauja

5. Ja jūs meklētu jaunu darba vietu, vai šie kursi, semināri Jums palīdzētu to atrast?

		Ja jūs meklētu jaunu darba vietu, vai šie kursi, semināri Jums palīdzētu to atrast?										Total	
		Noteikti palīdzētu		Visticamāk palīdzētu		Visticamāk nepalīdzētu		Noteikti nepalīdzētu		Grūti pateikt/NA		nesvērts skaits	rindu %
		nesvērts skaits	rindu %	nesvērts skaits	rindu %	nesvērts skaits	rindu %	nesvērts skaits	rindu %	nesvērts skaits	rindu %		
Visi respondenti		120	35.5%	130	38.4%	59	17.5%	17	4.9%	12	3.5%	338	100.0%
Dzimums	Vīrietis	49	37.2%	41	32.0%	26	20.4%	10	7.3%	4	3.1%	130	100.0%
	Sieviete	71	34.3%	89	43.1%	33	15.5%	7	3.3%	8	3.9%	208	100.0%
Vecums	18 - 24	22	37.4%	24	40.2%	7	11.6%	4	7.5%	2	3.4%	59	100.0%
	25 - 34	24	32.0%	29	39.7%	15	20.2%	4	5.2%	2	2.9%	74	100.0%
	35 - 44	31	37.2%	31	37.3%	14	17.3%	4	4.8%	3	3.5%	83	100.0%
	45 - 54	27	37.9%	31	42.6%	12	18.0%			1	1.5%	71	100.0%
	55 - 74	16	32.3%	15	29.3%	11	20.6%	5	9.7%	4	8.2%	51	100.0%
Izglītība	Pamatizglītība	2	20.5%	4	36.5%	2	16.0%	2	17.5%	1	9.4%	11	100.0%
	Vidējā, vidējā speciālā	64	35.3%	64	35.7%	34	19.3%	11	5.9%	7	3.7%	180	100.0%
	Augstākā	54	37.0%	62	42.0%	23	15.5%	4	2.8%	4	2.8%	147	100.0%
Tautība	Latvietis (-te)	79	35.6%	82	36.8%	40	18.1%	13	5.8%	8	3.6%	222	100.0%
	Cits (-ta)	41	35.4%	48	41.2%	19	16.5%	4	3.5%	4	3.4%	116	100.0%
Sarunvaloda ģimenē	Latviešu	74	34.0%	83	38.3%	40	18.5%	12	5.5%	8	3.7%	217	100.0%
	Krievu	46	38.0%	47	38.7%	19	16.0%	5	4.1%	4	3.3%	121	100.0%
Pilsonības statuss	LR pilsoņi	106	35.0%	118	39.1%	53	17.4%	15	4.8%	11	3.6%	303	100.0%
	Respondenti bez LR pilsonības	14	39.7%	12	33.1%	6	18.6%	2	5.9%	1	2.8%	35	100.0%
Nodarbinātības sektors	Publiskajā sektorā (valsts, pašvaldības)	45	38.1%	48	40.5%	19	15.8%	3	2.4%	4	3.1%	119	100.0%
	Privātajā sektorā	52	33.4%	59	38.3%	28	18.9%	8	5.3%	6	4.1%	153	100.0%
	Nestrādāju	23	36.3%	23	35.1%	12	17.2%	6	8.4%	2	3.0%	66	100.0%
Pamatnodarbošanās	Vadītājs	11	42.7%	7	28.8%	5	21.0%	2	7.5%			25	100.0%
	Speciālists, ierēdnis	65	38.9%	69	41.5%	23	13.5%	5	3.2%	5	3.0%	167	100.0%
	Strādnieks	18	30.5%	24	39.8%	13	21.9%	2	2.9%	3	4.9%	60	100.0%
	Zemnieks			2	39.3%	3	60.7%					5	100.0%
	Individuālais darbs	3	18.8%	5	31.1%	3	22.5%	2	14.3%	2	13.3%	15	100.0%
	Pensionārs	8	55.5%	2	13.3%	1	5.6%	3	19.2%	1	6.5%	15	100.0%
	Skolnieks, students	11	45.1%	9	36.4%	5	18.6%					25	100.0%
	Mājsaimniece			1	19.9%	2	40.3%	1	18.7%	1	21.1%	5	100.0%
Bezdarbnieks	4	20.5%	11	52.3%	4	18.1%	2	9.1%			21	100.0%	
Mēneša vidējie ienākumi uz vienu ģimenes locekli (kvintīles)	Zemi ienākumi	9	29.8%	13	43.4%	3	9.5%	3	10.1%	2	7.3%	30	100.0%
	Vidēji zemi ienākumi	11	29.3%	18	45.3%	7	17.9%	2	4.7%	1	2.7%	39	100.0%
	Vidēji ienākumi	9	30.0%	15	50.0%	5	17.0%	1	3.0%			30	100.0%
	Vidēji augsti ienākumi	18	48.9%	9	23.9%	6	14.3%	3	7.9%	2	5.0%	38	100.0%
	Augsti ienākumi	30	44.2%	20	30.4%	12	19.2%	3	4.6%	1	1.6%	66	100.0%
	Nezin/ NA	43	31.6%	55	41.1%	26	19.3%	5	3.7%	6	4.3%	135	100.0%
Reģions	Rīga	42	43.5%	32	32.9%	17	16.8%	6	5.8%	1	1.0%	98	100.0%
	Pierīga	29	40.4%	29	40.2%	9	12.4%	1	1.5%	4	5.5%	72	100.0%
	Vidzeme	8	18.8%	17	39.6%	14	35.0%	2	4.6%	1	2.0%	42	100.0%
	Kurzeme	6	21.1%	9	32.3%	7	26.4%	2	7.1%	4	13.0%	28	100.0%
	Zemgale	14	33.3%	22	55.2%	3	6.7%	1	2.2%	1	2.6%	41	100.0%
	Latgale	21	36.5%	21	36.2%	9	16.4%	5	9.0%	1	1.9%	57	100.0%
Apdzīvota vieta	Rīga	42	43.5%	32	32.9%	17	16.8%	6	5.8%	1	1.0%	98	100.0%
	cita pilsēta	48	33.6%	50	36.1%	27	19.9%	8	5.8%	6	4.7%	139	100.0%
	lauki	30	30.2%	48	47.4%	15	14.9%	3	2.9%	5	4.6%	101	100.0%

Bāze: respondenti, kuri pēdējo 2 gadu laikā apmeklējuši kādus kursus, seminārus u.tml., n=338

Latvijas iedzīvotāju aptauja

5. Ja jūs meklētu jaunu darba vietu, vai šie kursi, semināri Jums palīdzētu to atrast?

		Ja jūs meklētu jaunu darba vietu, vai šie kursi, semināri Jums palīdzētu to atrast?						Total	
		Palīdzētu		Nepalīdzētu		Grūti pateikt/NA		nesvērts skaits	rindu %
		nesvērts skaits	rindu %	nesvērts skaits	rindu %	nesvērts skaits	rindu %		
Visi respondenti		250	74.0%	76	22.5%	12	3.5%	338	100.0%
Dzimums	Vīrietis	90	69.3%	36	27.7%	4	3.1%	130	100.0%
	Sieviete	160	77.4%	40	18.7%	8	3.9%	208	100.0%
Vecums	18 - 24	46	77.6%	11	19.0%	2	3.4%	59	100.0%
	25 - 34	53	71.7%	19	25.4%	2	2.9%	74	100.0%
	35 - 44	62	74.4%	18	22.0%	3	3.5%	83	100.0%
	45 - 54	58	80.6%	12	18.0%	1	1.5%	71	100.0%
	55 - 74	31	61.6%	16	30.3%	4	8.2%	51	100.0%
Izglītība	Pamatizglītība	6	57.1%	4	33.6%	1	9.4%	11	100.0%
	Vidējā, vidējā speciālā	128	71.0%	45	25.2%	7	3.7%	180	100.0%
	Augstākā	116	78.9%	27	18.2%	4	2.8%	147	100.0%
Tautība	Latvietis (-te)	161	72.4%	53	23.9%	8	3.6%	222	100.0%
	Cits (-ta)	89	76.6%	23	20.0%	4	3.4%	116	100.0%
Sarunvaloda ģimenē	Latviešu	157	72.3%	52	24.0%	8	3.7%	217	100.0%
	Krievu	93	76.6%	24	20.0%	4	3.3%	121	100.0%
Pilsonības statuss	LR pilsoņi	224	74.1%	68	22.2%	11	3.6%	303	100.0%
	Respondenti bez LR pilsonības	26	72.8%	8	24.4%	1	2.8%	35	100.0%
Nodarbinātības sektors	Publiskajā sektorā (valsts, pašvaldības)	93	78.6%	22	18.3%	4	3.1%	119	100.0%
	Privātajā sektorā	111	71.7%	36	24.2%	6	4.1%	153	100.0%
	Nestrādāju	46	71.4%	18	25.6%	2	3.0%	66	100.0%
Pamatnodarbošanās	Vadītājs	18	71.5%	7	28.5%			25	100.0%
	Speciālists, ierēdnis	134	80.3%	28	16.7%	5	3.0%	167	100.0%
	Strādnieks	42	70.4%	15	24.8%	3	4.9%	60	100.0%
	Zemnieks	2	39.3%	3	60.7%			5	100.0%
	Individuālais darbs	8	50.0%	5	36.8%	2	13.3%	15	100.0%
	Pensionārs	10	68.8%	4	24.7%	1	6.5%	15	100.0%
	Skolnieks, students	20	81.4%	5	18.6%			25	100.0%
	Mājsaimniece	1	19.9%	3	59.0%	1	21.1%	5	100.0%
Bezdarbnieks	15	72.8%	6	27.2%			21	100.0%	
Mēneša vidējie ienākumi uz vienu ģimenes locekli (kvintiles)	Zemī ienākumi	22	73.2%	6	19.6%	2	7.3%	30	100.0%
	Vidēji zemī ienākumi	29	74.6%	9	22.7%	1	2.7%	39	100.0%
	Vidēji ienākumi	24	80.0%	6	20.0%			30	100.0%
	Vidēji augsti ienākumi	27	72.8%	9	22.2%	2	5.0%	38	100.0%
	Augsti ienākumi	50	74.6%	15	23.8%	1	1.6%	66	100.0%
	Nezin/ NA	98	72.7%	31	23.0%	6	4.3%	135	100.0%
Reģions	Rīga	74	76.4%	23	22.6%	1	1.0%	98	100.0%
	Pierīga	58	80.6%	10	13.9%	4	5.5%	72	100.0%
	Vidzeme	25	58.4%	16	39.6%	1	2.0%	42	100.0%
	Kurzeme	15	53.4%	9	33.6%	4	13.0%	28	100.0%
	Zemgale	36	88.5%	4	9.0%	1	2.6%	41	100.0%
	Latgale	42	72.7%	14	25.4%	1	1.9%	57	100.0%
Apdzīvota vieta	Rīga	74	76.4%	23	22.6%	1	1.0%	98	100.0%
	cita pilsēta	98	69.7%	35	25.7%	6	4.7%	139	100.0%
	lauki	78	77.6%	18	17.8%	5	4.6%	101	100.0%

Bāze: respondenti, kuri pēdējo 2 gadu laikā apmeklējuši kādus kursus, seminārus u.tml., n=338

## 6. Kādi ir galvenie iemesli, kādēļ Jūs pēdējo 2 gadu laikā neesat apmeklējis kursus, seminārus?

Kādi ir galvenie iemesli, kādēļ Jūs pēdējo 2 gadu laikā neesat apmeklējis kursus, seminārus?

		Kādi ir galvenie iemesli, kādēļ Jūs pēdējo 2 gadu laikā neesat apmeklējis kursus, seminārus?																				Total							
		Man tādi nav nepieciešami		Es tos nevaru finansāli atļauties		Nevaru tos apmeklēt ģimenes apstākļu dēļ		Nevaru tos apmeklēt darba pienākumu dēļ (darba laiks u.tml.)		Man nav informācijas par piedāvājumiem kursiem		Latvijā netiek piedāvāti kursi par jautājumiem, kas mani interesē		Mani interesējoši kursi netiek parādīti, nevaru izbraukt		Mani interesējošie kursi ir pārāk sarežģīti (prasa augstāku sagatavotības līmeni)		Pieejamie kursi par jautājumiem, kas mani interesē, ir nekvālitatīvi		Nevaru apmeklēt kursus vecuma vai slukta veselības stāvokļa dēļ		Nepatīk mācīties, nevēlos atkal justies kā skolēns		Cits iemesls		Grūti pateikt/NA		nesvērts skaits	riendu %
		nesvērts skaits	riendu %	nesvērts skaits	riendu %	nesvērts skaits	riendu %	nesvērts skaits	riendu %	nesvērts skaits	riendu %	nesvērts skaits	riendu %	nesvērts skaits	riendu %	nesvērts skaits	riendu %	nesvērts skaits	riendu %	nesvērts skaits	riendu %	nesvērts skaits	riendu %	nesvērts skaits	riendu %	nesvērts skaits	riendu %	nesvērts skaits	riendu %
Visi respondenti		309	45.1%	191	28.5%	54	7.8%	77	11.9%	58	9.0%	38	5.8%	73	11.0%	19	3.0%	21	3.1%	112	15.2%	39	6.1%	30	4.2%	32	4.7%	684	155.5%
Dzimums	Vīrietis	154	48.9%	78	25.4%	13	4.1%	42	14.0%	36	11.8%	20	6.5%	40	12.8%	11	3.7%	9	2.9%	50	14.6%	30	9.8%	8	2.4%	16	5.2%	314	162.2%
	Sieviete	155	41.3%	113	31.7%	41	11.5%	35	9.8%	22	6.2%	18	5.1%	33	9.2%	8	2.2%	12	3.4%	62	15.7%	9	2.5%	22	6.0%	16	4.1%	370	148.8%
Vecums	18 - 24	28	34.9%	20	25.2%	11	13.0%	7	9.0%	8	10.4%	5	6.6%	8	10.2%	2	2.9%	3	4.0%			4	5.0%	17	20.1%	7	8.7%	81	150.0%
	25 - 34	43	37.3%	42	35.2%	22	18.0%	20	17.3%	13	11.0%	8	6.8%	14	12.0%	4	3.2%	7	5.9%	1	.8%	9	8.5%	8	6.6%	5	4.5%	116	167.1%
	35 - 44	42	39.1%	43	39.6%	7	5.9%	21	19.7%	13	12.4%	9	8.5%	18	16.6%	4	3.6%	6	5.3%	3	2.7%	4	3.9%	1	.9%	5	4.6%	108	162.7%
	45 - 54	49	46.0%	50	45.2%	9	7.7%	22	19.8%	16	14.8%	10	9.2%	22	19.7%	7	6.7%	3	2.6%	8	7.5%	9	8.5%	1	.8%	1	1.0%	109	189.3%
	55 - 74	147	54.7%	36	13.2%	5	1.9%	7	2.7%	8	3.3%	6	2.2%	11	4.0%	2	.8%	2	.7%	100	36.7%	13	5.1%	3	1.0%	14	5.2%	270	131.6%
Izglītība	Pamatzglītība	43	35.3%	32	27.9%	6	4.8%	10	9.1%	7	5.9%	2	1.8%	13	11.5%	4	3.7%			38	29.6%	16	14.0%	4	3.2%	9	7.9%	120	154.6%
	Vidējā, vidējā speciālā	199	45.2%	135	31.0%	39	8.8%	52	12.3%	41	9.9%	28	6.6%	49	11.3%	13	3.1%	14	3.3%	61	12.6%	22	5.4%	21	4.6%	18	4.0%	442	157.9%
	Augstākā	67	54.6%	24	20.3%	9	7.2%	15	13.1%	10	8.8%	8	7.0%	11	9.4%	2	1.9%	7	5.9%	13	10.1%	1	1.0%	5	4.1%	5	3.7%	122	147.2%
Tautība	Latvietis (-te)	166	42.8%	110	28.5%	36	9.1%	52	13.9%	33	8.9%	25	6.8%	55	14.8%	9	2.4%	12	3.2%	67	15.9%	21	5.7%	19	4.7%	20	5.1%	391	161.8%
	Cits (-ta)	143	48.0%	81	28.6%	18	6.2%	25	9.3%	25	9.1%	13	4.6%	18	6.3%	10	3.6%	9	3.1%	45	14.3%	18	6.7%	11	3.6%	12	4.1%	293	147.5%
Sarunvaloda ģimenē	Latviešu	163	42.4%	115	30.3%	31	7.8%	51	13.7%	31	8.4%	25	6.8%	58	15.6%	9	2.4%	12	3.2%	65	15.6%	20	5.6%	18	4.5%	18	4.7%	387	160.9%
	Krievu	144	49.1%	72	25.6%	22	7.7%	26	9.8%	27	10.1%	13	4.7%	14	5.0%	10	3.7%	9	3.2%	46	14.7%	18	6.6%	12	4.0%	13	4.3%	290	148.5%
	Citā	2	25.0%	4	58.1%	1	12.9%							1	14.9%				1	12.6%	1	12.9%			1	16.9%	7	153.3%	
Pilsonības statuss	LR pilsoņi	233	42.1%	164	30.2%	45	8.0%	69	13.1%	49	9.4%	33	6.3%	65	12.1%	13	2.5%	18	3.4%	91	15.1%	29	5.6%	29	5.1%	25	4.5%	554	157.2%
	Respondenti bez LR pilsonības	76	57.6%	27	21.8%	9	7.2%	8	6.7%	9	7.5%	5	4.0%	8	6.5%	6	4.8%	3	2.2%	21	15.6%	10	8.1%	1	.7%	7	5.4%	130	148.0%
Nodarbinātības sektors	Publiskajā sektorā (valsts, pašvaldības)	31	42.3%	22	31.0%	3	4.0%	11	15.9%	10	15.1%	7	9.5%	11	15.3%	4	5.7%	3	4.4%	4	5.5%	2	3.0%	2	2.7%	5	6.5%	72	160.9%
	Privātajā sektorā	127	47.8%	87	32.5%	25	9.0%	62	23.4%	31	11.9%	20	7.6%	35	13.2%	5	2.0%	17	6.2%	2	.7%	18	7.1%	8	2.8%	14	5.2%	267	169.3%
	Nestrādāju	151	43.4%	82	24.6%	26	7.6%	4	1.1%	17	5.2%	11	3.5%	27	8.1%	10	3.2%	1	.3%	106	29.8%	19	6.0%	20	5.8%	13	3.7%	345	142.3%
Pamatnodarbošanās	Vadītājs	13	71.9%	4	22.3%	2	9.7%	5	28.2%	1	5.0%	2	10.6%	2	11.7%			1	4.7%									18	164.1%
	Speciālists, ierēdnis	58	47.8%	36	29.6%	7	5.6%	21	17.2%	12	10.3%	8	6.6%	13	10.6%	4	3.5%	12	10.0%	2	1.5%	7	6.2%	6	4.5%	5	3.6%	123	156.9%
	Strādnieks	74	41.6%	64	36.1%	18	9.9%	45	25.7%	25	14.7%	15	8.5%	28	16.0%	5	2.9%	4	2.2%	4	2.2%	12	7.2%	3	1.6%	12	7.0%	176	175.5%
	Zemnieks	2	70.5%	2	64.8%			2	70.5%					1	29.5%													3	235.2%
	Individuālais darbs	11	60.1%	3	14.6%	1	5.2%			3	16.7%	2	10.9%	2	9.1%			3	15.4%			1	5.0%	1	5.4%	2	9.4%	19	151.9%
	Pensionārs	112	55.0%	16	8.1%	1	.5%			4	2.2%	3	1.5%	3	1.6%					97	47.4%	8	4.6%	1	.4%	6	3.0%	203	124.4%
	Skolnieks, students	9	27.8%	7	21.0%	2	5.9%			1	2.7%	2	6.1%	2	5.9%	1	3.6%							16	45.5%	3	8.2%	34	126.5%
	Mājsaimniece	6	20.2%	16	50.9%	15	47.7%	1	3.0%	2	6.3%	2	7.2%	4	12.6%	1	3.0%			2	6.2%	1	3.1%					31	160.3%
	Bezdarbnieks	24	31.2%	43	55.7%	8	10.2%	3	3.6%	10	13.0%	4	5.5%	18	23.0%	8	10.8%	1	1.1%	7	9.4%	10	13.0%	3	3.8%	4	5.0%	77	185.3%
Mēneša vidējie ienākumi uz vienu ģimenes locekli (kvintiles)	Zemi ienākumi	33	33.5%	51	50.1%	14	13.5%	7	7.5%	9	9.3%	5	5.3%	24	23.9%	5	5.1%	2	2.1%	14	13.5%	11	11.7%	1	1.0%	6	6.8%	99	183.3%
	Vidēji zemi ienākumi	39	38.8%	30	32.5%	5	4.9%	12	13.5%	5	5.3%	5	4.6%	12	13.1%	2	1.9%	3	2.9%	16	15.4%	4	4.5%	6	6.1%	6	5.8%	97	149.6%
	Vidēji ienākumi	48	46.6%	23	23.5%	8	8.0%	12	12.3%	11	11.9%	4	4.0%	7	6.9%	1	1.2%	1	1.1%	30	26.4%	4	4.5%	2	1.9%	2	2.1%	104	150.6%
	Vidēji augsti ienākumi	46	54.9%	16	19.7%	4	5.0%	12	15.7%	8	10.7%	4	5.1%	4	4.9%	1	1.3%			19	21.3%	3	3.7%	2	2.2%	2	2.5%	84	147.0%
	Augsti ienākumi	30	48.5%	9	15.1%	3	4.3%	9	14.7%	4	6.8%	5	7.7%	3	5.4%	2	3.3%	5	8.0%	9	13.9%	2	3.2%	4	6.0%			62	136.9%
	Nezini/NA	113	47.7%	62	26.5%	20	8.4%	25	10.8%	21	9.2%	15	7.0%	23	9.9%	8	3.7%	10	4.4%	24	9.3%	15	6.7%	15	6.0%	16	6.3%	238	155.8%
Reģions	Rīga	115	49.4%	42	19.1%	16	7.0%	24	11.2%	16	7.4%	11	4.9%	6	2.8%	7	3.3%	10	4.4%	36	14.4%	7	3.4%	16	7.0%	8	3.3%	230	137.5%
	Priegāja	49	45.3%	42	39.7%	13	11.8%	9	8.9%	7	7.0%	3	2.6%	12	11.3%	1	1.2%	1	1.0%	15	12.6%	9	8.5%	2	1.8%	4	3.7%	108	155.3%
	Vidzeme	23	33.4%	34	48.1%	11	16.0%	7	10.1%	9	12.9%	4	6.1%	16	23.2%	1	1.4%			13	18.8%	4	6.1%	3	4.3%	6	8.3%	70	188.6%
	Kurzeme	38	41.6%	24	27.0%	4	4.1%	13	15.1%	7	8.4%	7	8.0%	9	10.1%	1	1.2%	2	2.3%	18	17.4%	6	7.4%			7	8.2%	91	150.9%
	Zemgale	39	46.8%	23	28.5%	5	5.9%	13	15.7%	11	13.8%	7	8.8%	20	24.8%	4	5.1%	2	2.5%	10	10.5%	6	7.7%	1	1.1%	2	2.1%	84	173.5%
	Latgale	45	45.2%	26	26.6%	5	5.3%	11	11.2%	8	8.7%	6	6.3%	10	10.0%	5	5.4%	6	6.1%	20	18.9%	7	7.1%	8	7.5%	5	5.0%	101	163.4%
Apdzīvota vieta	Rīga	115	49.4%	42	19.1%	16	7.0%	24	11.2%	16	7.4%	11	4.9%	6	2.8%	7	3.3%	10	4.4%	36	14.4%	7	3.4%	16	7.0%	8	3.3%	230	137.5%
	cita pilsēta	95	44.1%	68	31.9%	20	9.2%	23	11.0%	22	10.9%	13	6.4%	15	7.1%	5	2.6%	8	3.9%	32	13.6%	17	8.4%	10	4.4%	13	6.0%	216	159.4%
	lauki	99																											

# Latvijas iedzīvotāju aptauja

## 7. Kā Jūs domājat, kuras trīs iedzīvotāju grupas mūsu valstī ir visvairāk cietušas no pēdējo gadu valsts budžeta samazinājumiem un konsolidācijas pasākumiem?

Kā Jūs domājat, kuras trīs iedzīvotāju grupas mūsu valstī ir visvairāk cietušas no pēdējo gadu valsts budžeta samazinājumiem un konsolidācijas pasākumiem?

Total

	Kā Jūs domājat, kuras trīs iedzīvotāju grupas mūsu valstī ir visvairāk cietušas no pēdējo gadu valsts budžeta samazinājumiem un konsolidācijas pasākumiem?																										Total				
	Bagātie iedzīvotāji		Bērni		Bezdarbnieki		Cilvēki, par kuriem netiek maksāti nodokļi un neoficiāli strādājošie		Daudzbērnu ģimenes		Jaunieši		Mazkvalificēti strādnieki		Nabadzīgie iedzīvotāji		Pensionāri		Sievietes		Uzņēmēji		Vecāki, kuri vieni audzina bērnus		Cits		Grūti pateikt/NA				
	nesvērts skaits	riņdu%	nesvērts skaits	riņdu%	nesvērts skaits	riņdu%	nesvērts skaits	riņdu%	nesvērts skaits	riņdu%	nesvērts skaits	riņdu%	nesvērts skaits	riņdu%	nesvērts skaits	riņdu%	nesvērts skaits	riņdu%	nesvērts skaits	riņdu%	nesvērts skaits	riņdu%	nesvērts skaits	riņdu%	nesvērts skaits	riņdu%	nesvērts skaits	riņdu%			
Visi respondenti	32	3.3%	288	28.0%	336	33.0%	181	18.0%	374	36.0%	177	17.3%	173	17.2%	405	39.8%	414	40.4%	38	3.5%	77	7.7%	231	22.2%	23	2.1%	67	6.7%	1022	275.3%	
Dzimums	Vīrietis	20	4.6%	116	25.9%	152	34.3%	87	19.6%	153	33.9%	70	15.9%	90	18.2%	183	41.2%	185	41.2%	9	2.0%	39	9.0%	89	20.0%	7	1.6%	29	6.8%	444	274.1%
	Sieviete	12	2.2%	172	29.9%	184	31.9%	94	16.4%	221	37.9%	107	18.6%	83	16.3%	222	38.6%	229	39.6%	29	4.9%	38	6.6%	142	24.1%	16	2.6%	38	6.6%	578	276.3%
Vecums	18 - 24	4	3.0%	38	26.8%	47	33.7%	22	16.2%	54	38.3%	35	25.6%	25	18.0%	43	30.6%	55	38.8%	3	2.2%	14	10.6%	31	21.7%			12	8.5%	140	274.0%
	25 - 34	8	4.6%	51	26.6%	55	29.6%	29	15.6%	77	40.0%	32	17.2%	39	20.7%	81	42.7%	68	35.5%	6	3.0%	17	9.1%	40	20.7%	3	1.6%	14	7.2%	190	273.9%
	35 - 44	4	2.0%	60	31.3%	56	29.7%	40	21.4%	61	31.6%	23	12.2%	33	17.6%	74	38.8%	80	42.1%	12	5.9%	14	7.0%	53	27.5%	7	3.6%	12	6.3%	191	277.0%
	45 - 54	8	4.7%	52	28.3%	48	27.1%	39	21.5%	60	32.6%	32	17.5%	33	18.0%	80	44.4%	57	32.2%	7	3.6%	16	9.0%	40	21.9%	4	2.1%	14	8.2%	180	271.2%
	55 - 74	8	2.6%	87	27.2%	130	41.1%	51	15.9%	122	37.3%	55	16.7%	43	13.6%	127	39.9%	154	48.8%	10	2.9%	16	5.0%	67	20.1%	9	2.6%	15	4.6%	321	278.4%
Izglītība	Pamatizglītība	3	2.3%	31	23.4%	48	37.1%	27	21.2%	36	26.7%	18	13.7%	23	18.0%	66	50.5%	59	44.5%	6	4.3%	5	3.7%	27	20.7%	3	2.2%	8	6.2%	131	274.5%
	Vidējā, vidējā speciālā	22	3.7%	182	29.2%	221	35.4%	97	16.0%	231	36.5%	111	18.0%	107	17.5%	241	39.0%	249	39.7%	18	2.8%	45	7.5%	145	22.8%	11	1.7%	42	6.8%	622	276.7%
	Augstākā	7	3.0%	75	27.5%	67	25.4%	57	20.9%	107	39.4%	48	17.7%	43	16.0%	98	36.5%	106	39.8%	14	4.8%	27	10.2%	59	22.8%	9	3.2%	17	6.5%	269	272.4%
Tautība	Latvietis (-te)	19	3.3%	184	30.0%	176	28.8%	116	19.4%	231	36.7%	102	17.0%	112	18.7%	245	40.0%	233	37.7%	30	4.8%	50	8.5%	143	22.5%	17	2.6%	34	5.7%	613	275.5%
	Cits (-ta)	13	3.4%	104	25.3%	160	38.9%	65	16.0%	143	35.1%	75	17.9%	61	15.2%	160	39.6%	181	44.1%	8	1.8%	27	6.7%	88	21.7%	6	1.4%	33	8.0%	409	275.0%
Sarusvaloda ģimenē	Latviešu	19	3.3%	184	30.4%	175	29.0%	118	20.0%	228	36.8%	104	17.4%	107	18.1%	250	41.7%	223	36.6%	27	4.4%	46	7.9%	152	24.4%	17	2.6%	28	4.8%	604	277.3%
	Krievu	13	3.4%	102	24.7%	157	38.2%	63	15.4%	144	35.1%	73	17.5%	66	16.2%	151	36.9%	188	45.5%	11	2.4%	30	7.5%	77	18.9%	6	1.4%	38	9.2%	411	272.5%
	Citā			2	26.4%	4	58.7%			2	25.5%					4	60.1%	3	45.6%			1	12.6%	2	26.4%			1	14.9%	7	270.1%
Pilsonības statuss	LR pilsoņi	25	3.1%	239	27.7%	268	31.4%	151	17.9%	326	37.4%	145	17.0%	148	17.5%	341	40.0%	338	39.2%	36	4.0%	69	8.3%	200	22.8%	21	2.3%	54	6.4%	857	275.1%
	Respondenti bez LR pilsonības	7	4.6%	49	29.7%	68	40.9%	30	18.3%	48	29.1%	32	18.9%	25	15.4%	64	39.1%	76	45.9%	2	1.0%	8	4.9%	31	19.1%	2	1.2%	13	7.8%	165	276.0%
Nodarbinātības sektors	Publiskajā sektorā (valsts, pašvaldības)	3	1.6%	56	29.3%	49	27.1%	44	23.1%	75	38.4%	42	22.0%	41	22.1%	69	36.1%	61	32.3%	11	5.3%	14	7.2%	53	26.6%	6	2.9%	10	5.3%	191	279.1%
	Privātajā sektorā	16	4.1%	119	28.0%	117	27.8%	79	18.7%	159	37.5%	76	18.0%	71	16.9%	154	36.9%	166	39.3%	12	2.7%	45	11.0%	95	22.4%	8	1.9%	31	7.6%	420	272.7%
	Nestrādāju	13	3.3%	113	27.4%	170	41.7%	58	14.6%	140	33.2%	59	14.3%	61	15.2%	182	45.0%	187	45.4%	15	3.7%	18	4.3%	83	19.8%	9	2.0%	26	6.3%	411	276.3%
Pamatnodarbošanās	Vadītājs	4	10.2%	9	21.4%	9	21.3%	9	21.0%	16	36.6%	9	20.9%	5	11.8%	15	35.5%	20	45.4%			5	12.7%	11	24.2%	3	6.1%	2	4.8%	43	271.9%
	Speciālists, ierēdnis	7	2.5%	76	25.7%	67	23.8%	66	22.6%	117	39.8%	57	19.5%	49	17.1%	113	39.2%	104	36.2%	15	4.7%	28	9.7%	76	25.4%	7	2.3%	18	6.5%	290	275.1%
	Strādnieks	5	2.2%	77	32.3%	82	34.9%	41	17.6%	87	36.4%	41	17.2%	50	21.2%	87	37.2%	89	37.4%	8	3.2%	14	6.0%	54	22.8%	3	1.3%	18	7.8%	236	277.4%
	Zemnieks	1	12.1%	3	38.5%	1	13.2%	1	13.4%	2	25.6%	1	13.2%	1	13.4%			1	13.2%			3	37.9%			3	35.6%	8	216.3%		
	Individuālais darbs	2	7.0%	10	29.1%	7	18.9%	6	17.0%	12	34.8%	10	30.8%	7	20.3%	8	23.1%	13	38.8%			9	27.5%	7	19.9%	1	3.1%			34	270.3%
	Pensionārs	5	2.5%	59	27.0%	85	39.4%	28	13.2%	80	35.7%	26	11.8%	28	13.4%	92	42.9%	119	54.8%	7	3.2%	11	5.0%	43	19.0%	6	2.5%	12	5.4%	218	275.8%
	Skolnieks, students	2	3.6%	18	30.7%	22	37.8%	9	15.9%	22	37.2%	13	22.6%	8	12.8%	17	28.7%	21	35.5%	2	3.7%	5	8.5%	14	23.6%			6	10.0%	59	270.6%
	Mājsaimniece	3	8.5%	9	24.2%	11	31.8%	5	14.5%	12	33.3%	3	8.6%	7	19.4%	19	53.2%	17	47.4%	3	7.9%	1	2.9%	8	21.7%	1	2.4%	2	5.4%	36	281.2%
	Bezdarbnieks	3	2.9%	27	27.4%	52	52.5%	16	16.7%	26	25.9%	17	16.6%	18	18.6%	54	56.1%	30	31.6%	3	2.9%	1	.9%	18	18.4%	2	2.0%	6	6.3%	98	278.9%
	Mēneša vidējie ienākumi uz vienu ģimenes locekli (kvintīles)	Zemi ienākumi	1	.9%	41	31.6%	48	37.7%	19	15.8%	42	31.7%	21	16.2%	30	23.3%	63	48.9%	49	37.4%	8	5.8%	5	3.8%	29	22.6%	3	2.3%	6	4.7%	129
Vidēji zemi ienākumi		5	3.3%	38	27.2%	47	34.8%	22	16.5%	43	31.0%	24	17.6%	23	17.4%	65	48.1%	59	43.5%	8	5.7%	7	5.9%	35	25.6%	1	.7%	7	5.2%	136	282.5%
Vidēji ienākumi		3	2.3%	38	27.9%	48	35.7%	24	18.7%	48	36.2%	20	14.9%	26	20.8%	50	37.2%	59	44.0%	7	5.0%	9	6.6%	30	22.1%	6	4.4%	6	4.2%	134	280.0%
Vidēji augsti ienākumi		2	1.7%	43	35.4%	45	38.0%	22	18.4%	59	47.7%	14	10.9%	20	16.7%	40	33.5%	43	35.6%	2	1.6%	7	5.7%	31	24.3%	3	2.0%	7	5.7%	122	277.2%
Augsti ienākumi		4	3.5%	34	26.7%	38	29.7%	24	18.5%	51	38.7%	25	19.7%	20	15.8%	51	39.6%	44	35.4%	8	5.9%	12	10.1%	25	18.5%	2	1.3%	12	9.6%	128	273.1%
Nezin/NA	17	5.0%	94	25.2%	110	29.3%	70	18.6%	131	34.6%	73	19.8%	54	14.4%	136	36.8%	160	42.3%	5	1.3%	37	10.0%	81	21.3%	8	2.1%	29	8.0%	373	268.6%	
Reģions	Rīga	11	3.6%	83	25.5%	121	37.0%	53	16.3%	132	39.9%	48	14.4%	44	13.6%	141	43.3%	138	41.8%	11	3.1%	29	9.2%	83	25.0%	14	4.0%	15	4.6%	328	281.5%
	Pierīga	2	1.2%	57	31.1%	44	24.6%	32	18.2%	72	39.4%	22	12.4%	30	17.2%	66	36.7%	96	53.6%	2	1.1%	18	10.1%	41	22.4%	1	.6%	8	4.4%	180	272.8%
	Vidzeme	6	5.5%	35	31.1%	30	26.1%	24	21.5%	50	44.2%	27	24.3%	15	13.3%	53	48.2%	34	30.1%	10	8.7%	3	2.6%	35	31.5%	3	2.6%	1	.9%	112	290.8%
	Kurzeme	8	7.2%	34	28.2%	47	39.3%	29	24.2%	20	16.2%	27	22.9%	28	23.8%	52	43.3%	48	39.1%	5	4.1%	11	9.5%	12	10.7%	1	.8%	5	4.6%	119	273.9%
	Zemgale			49	39.2%	44	35.3%	21	17.0%	58	46.7%	19	15.7%	22	17.3%	39	32.2%	46	36.8%	3	2.3%	6	4.7%	21	16.1%	3	2.3%	12	9.4%	125	274.9%
Latgale	5	3.1%	30	18.3%	50	31.8%	22	14.0%	42	26.7%	34	21.0%	34	21.7%	54	33.7%	52	32.9%	7	4.2%	10	6.3%	39	24.6%	1	.6%	26	17.1%	158	255.9%	
Apdzīvota vieta	Rīga	11	3.6%	83	25.5%	121	37.0%	53	16.3%	132	39.9%	48	14.4%	44	13.6%	141	43.3%	138	41.8%	11	3.1%	29	9.2%	83	25.0%	14	4.0%	15	4.6%	328	281.5%
	cita pilsēta	10	3.2%	88	24.2%	118	33.4%	58	16.3%	128	35.6%	70	20.4%	58	16.3%	126	35.7%	157	44.0%	11	2.8%	27	7.8%	72	19.7%	6	1.5%	32	9.3%	355	270.2%
	lauki	11	3.2%	117	34.4%	97	28.8%	70	21.3%	114	32.7%	59	17.0%	71	21.6%	138	40.8%	119	35.1%												



Latvijas iedzīvotāju aptauja

8. Vai starp jums tuviem un labi pazīstamiem cilvēkiem ir tādi (vismaz viens), kuriem atbilst šādi raksturojumi?

Vai starp jums tuviem un labi pazīstamiem cilvēkiem ir tādi (vismaz viens), kuriem atbilst šādi raksturojumi?

	Pieder savs uzņēmums		Strādā mazkvalificētu darbu		Strādā augsti kvalificētu darbu		Ir zemnieks		Dzīvo Rīgā		Ir mācījies augstskolā		Nav mācījies augstskolā		Students		Pensionārs		Ir bezdarbnieks		Saņem sociālos pabalstus		Pieder vasamīca		Viņa/ viņas viedoklis var ietekmēt procesu vietējā kopienā			
	nesvērts skaits	ritu %	nesvērts skaits	ritu %	nesvērts skaits	ritu %	nesvērts skaits	ritu %	nesvērts skaits	ritu %	nesvērts skaits	ritu %	nesvērts skaits	ritu %	nesvērts skaits	ritu %	nesvērts skaits	ritu %	nesvērts skaits	ritu %	nesvērts skaits	ritu %	nesvērts skaits	ritu %	nesvērts skaits	ritu %	nesvērts skaits	ritu %
Visi respondenti	417	41.4%	604	59.8%	483	47.6%	436	42.7%	734	71.5%	648	63.2%	567	55.5%	495	48.2%	844	82.2%	650	64.0%	548	53.7%	356	35.4%	133	13.4%		
Dzimums	Vīrietis		192	43.8%	283	64.1%	212	48.1%	201	45.3%	303	68.1%	272	61.1%	244	55.2%	197	44.4%	361	81.2%	297	66.9%	231	52.1%	156	35.8%	62	14.5%
	Sieviete		225	39.2%	321	55.9%	271	47.1%	235	40.5%	431	74.5%	376	65.1%	323	55.8%	298	51.6%	483	83.0%	353	61.4%	317	55.0%	200	35.0%	71	12.5%
Vecums	18 - 24		67	48.4%	93	66.2%	72	52.0%	53	36.9%	111	79.1%	108	77.0%	95	67.3%	104	74.0%	115	82.0%	95	67.5%	70	49.2%	53	38.5%	21	15.1%
	25 - 34		97	51.0%	121	64.5%	103	53.7%	87	45.9%	138	71.8%	132	68.9%	119	62.5%	99	51.3%	149	78.6%	125	66.7%	105	55.5%	83	43.5%	29	15.2%
	35 - 44		85	43.7%	115	60.7%	93	47.9%	86	44.7%	137	70.9%	119	61.5%	101	52.8%	99	45.2%	164	85.4%	123	64.3%	112	58.4%	63	33.3%	29	15.5%
	45 - 54		83	46.7%	117	64.9%	95	53.3%	88	49.2%	128	71.3%	114	63.2%	102	56.7%	85	47.0%	141	78.6%	118	65.7%	95	53.3%	62	35.2%	29	16.9%
	55 - 74		85	26.5%	158	49.4%	120	37.2%	122	37.9%	220	67.9%	175	53.9%	150	46.1%	118	36.3%	275	85.1%	189	59.1%	166	51.7%	95	29.8%	25	7.7%
Izglītība	Pamatizglītība		27	20.4%	74	57.6%	29	22.3%	63	48.3%	66	49.3%	54	40.8%	55	42.7%	37	27.6%	110	83.4%	91	70.4%	74	56.6%	21	15.8%	7	5.1%
	Vidējā, vidējā speciālā		235	38.7%	371	60.3%	282	46.1%	241	39.1%	443	71.1%	385	61.9%	340	54.9%	298	47.8%	506	81.1%	398	64.5%	329	53.0%	204	33.6%	73	12.4%
	Augstākā		155	58.1%	159	59.7%	172	63.6%	132	48.5%	225	83.4%	209	77.5%	172	63.5%	160	59.2%	228	84.1%	161	59.6%	145	53.8%	131	49.3%	53	20.1%
Tautība	Latvietis (-ta)		264	43.6%	342	56.1%	270	43.6%	294	48.3%	415	66.8%	410	66.6%	347	56.4%	307	49.5%	502	81.2%	381	62.2%	312	50.6%	175	28.5%	70	11.6%
	Cits (-ta)		153	38.3%	262	64.9%	213	53.1%	142	35.1%	319	77.9%	238	58.6%	220	54.4%	188	46.4%	342	83.6%	269	66.4%	236	57.9%	181	44.9%	63	15.9%
Sarunvaloda ģimenē	Latviešu		258	43.1%	335	55.8%	261	42.6%	288	48.0%	400	65.1%	405	66.5%	335	55.0%	300	48.9%	489	80.3%	371	61.5%	305	50.3%	171	28.2%	67	11.2%
	Krievu		156	39.0%	265	65.4%	218	54.4%	145	35.5%	329	80.3%	240	59.2%	227	56.0%	192	47.3%	348	84.5%	273	67.0%	237	57.8%	184	45.7%	65	16.4%
	Cita		3	41.3%	4	59.6%	4	53.9%	3	39.3%	5	66.8%	3	39.0%	5	72.2%	3	41.3%	7	100.0%	6	87.4%	6	87.4%	1	14.0%	1	14.0%
Pilsonības statuss	LR pilsoņi		378	44.8%	506	59.6%	414	48.5%	388	45.4%	614	71.3%	568	66.1%	496	57.9%	439	51.0%	709	82.3%	557	65.4%	461	53.7%	302	35.6%	112	13.4%
	Respondenti bez LR pilsonības		39	24.8%	98	60.6%	69	42.9%	48	29.7%	120	72.2%	80	49.2%	71	43.8%	56	34.3%	135	81.5%	93	57.0%	87	53.5%	54	34.0%	21	13.6%
Nodarbinātības sektors	Publiskajā sektorā (valsts, pašvaldības)		94	49.0%	116	61.0%	103	53.5%	92	48.3%	141	73.0%	136	70.6%	106	55.3%	107	55.7%	158	82.3%	101	53.6%	94	49.4%	69	36.9%	28	15.2%
	Privātajā sektorā		208	49.9%	266	63.7%	231	55.1%	187	44.6%	324	76.8%	294	69.7%	259	61.4%	232	54.4%	339	80.6%	281	66.7%	227	53.8%	163	39.1%	64	15.4%
	Nestrādāju		115	28.3%	222	54.8%	149	36.3%	157	38.0%	269	64.8%	218	52.5%	202	49.2%	156	37.6%	347	83.9%	268	65.9%	227	55.5%	124	30.5%	41	10.3%
Pamatnodarbošanās	Vadītājs		36	83.0%	26	60.4%	29	66.6%	22	50.7%	40	92.5%	34	79.3%	29	66.3%	28	65.5%	35	81.3%	26	60.2%	23	52.7%	28	66.1%	16	37.4%
	Specialists, ierēdnis		148	51.4%	178	62.0%	182	62.9%	131	45.1%	235	81.0%	233	80.3%	190	65.7%	175	59.7%	240	82.2%	176	61.3%	149	51.7%	123	43.2%	44	15.4%
	Strādnieks		84	35.8%	149	63.1%	97	41.3%	97	41.3%	157	65.8%	129	54.3%	116	49.1%	109	45.4%	185	78.4%	151	64.0%	125	52.8%	57	24.6%	21	9.1%
	Zemnieks		5	63.4%	5	60.2%	3	37.0%	8	100.0%	5	60.2%	5	60.2%	6	60.2%	6	73.6%	8	100.0%	7	88.3%	4	49.2%	3	36.7%	1	12.8%
	Individuālais darbs		29	86.2%	24	71.7%	23	69.5%	21	61.5%	28	83.5%	29	86.2%	25	74.2%	21	62.0%	29	86.0%	22	63.5%	20	57.1%	21	62.4%	10	31.2%
	Pensionārs		46	21.0%	103	47.8%	77	35.4%	82	37.5%	145	65.8%	109	49.1%	96	43.7%	72	32.5%	193	88.0%	128	59.3%	115	52.8%	61	27.8%	15	6.9%
	Skolnieks, students		29	49.5%	35	59.9%	29	49.9%	19	31.1%	44	74.7%	45	76.4%	36	60.9%	40	67.4%	44	74.6%	35	59.3%	28	47.3%	25	42.8%	10	16.5%
	Mājasaimiece		11	30.2%	20	55.1%	13	35.8%	14	38.7%	22	60.7%	19	52.3%	18	49.8%	14	37.9%	28	77.6%	27	75.7%	21	59.1%	12	33.1%	7	20.1%
	Bezdarbnieks		29	29.6%	64	66.2%	30	30.3%	42	43.0%	58	58.2%	45	44.9%	52	52.9%	30	29.9%	82	83.4%	78	79.9%	63	64.9%	26	27.5%	9	10.0%
Mēneša vidējie ienākumi uz vienu ģimenes locekli (kvintīles)	Zemi ienākumi		34	26.6%	88	68.1%	35	27.1%	46	36.3%	62	47.1%	50	38.3%	61	47.9%	35	26.0%	108	83.6%	96	75.5%	76	59.9%	25	19.3%	5	3.8%
	Vidēji zemi ienākumi		43	32.0%	82	61.6%	47	34.3%	58	42.4%	89	65.1%	74	54.1%	66	48.5%	58	42.6%	106	77.9%	90	66.4%	75	54.5%	38	27.8%	15	11.3%
	Vidēji ienākumi		43	32.5%	62	47.8%	62	46.8%	41	30.8%	98	72.6%	78	58.6%	57	43.3%	52	38.9%	113	84.0%	77	58.4%	57	41.6%	37	28.7%	10	7.9%
	Vidēji augsti ienākumi		41	34.7%	64	52.9%	57	47.3%	57	45.9%	87	71.2%	75	61.2%	59	48.0%	50	41.5%	97	78.9%	68	56.0%	72	59.4%	44	38.0%	13	10.9%
	Augsti ienākumi		77	60.7%	75	58.9%	85	66.3%	55	43.2%	110	85.4%	96	74.6%	76	58.8%	75	58.4%	105	81.1%	72	56.3%	69	54.3%	63	49.3%	31	25.2%
	Nezini/ NA		179	48.6%	233	62.9%	197	53.4%	179	48.0%	288	77.1%	275	73.4%	248	66.3%	225	59.7%	315	84.0%	247	66.3%	199	53.2%	149	40.3%	59	16.2%
Reģions	Rīga		145	45.1%	194	60.4%	206	63.8%	109	33.6%	309	94.3%	240	73.8%	203	62.4%	179	55.2%	296	90.0%	207	63.8%	179	54.4%	171	53.1%	51	16.1%
	Pierīga		85	47.7%	122	68.0%	101	56.9%	81	45.3%	130	72.9%	125	69.6%	117	65.3%	91	50.5%	141	77.9%	127	70.8%	109	60.8%	52	29.5%	23	12.9%
	Vidzeme		42	37.5%	71	64.1%	44	38.2%	46	40.7%	69	61.6%	66	57.9%	65	57.6%	47	41.2%	98	87.2%	72	64.7%	58	52.8%	12	10.6%	9	7.7%
	Kurzeme		42	36.9%	55	47.4%	31	27.3%	54	45.0%	52	43.1%	66	55.1%	57	49.7%	38	31.7%	91	76.5%	71	60.1%	61	51.7%	29	25.6%	17	15.1%
	Zemgale		50	39.8%	58	47.5%	33	25.8%	57	45.6%	69	54.1%	61	47.6%	37	29.0%	51	40.2%	87	69.7%	65	52.3%	46	36.4%	30	23.7%	4	3.2%
	Latgale		53	34.1%	104	66.8%	68	44.3%	89	56.2%	105	67.0%	90	57.0%	88	55.3%	89	56.2%	131	82.4%	108	69.0%	95	60.2%	62	39.7%	29	19.3%
Apdzīvota vieta	Rīga		145	45.1%	194	60.4%	206	63.8%	109	33.6%	309	94.3%	240	73.8%	203	62.4%	179	55.2%	296	90.0%	207	63.8%	179	54.4%	171	53.1%	51	16.1%
	cita pilsēta		152	43.8%	223	63.7%	162	46.2%	137	38.6%	241	67.																

8. Vai starp jums tuviem un labi pazīstamiem cilvēkiem ir tādi (vismaz viens), kuriem atbilst šādi raksturojumi?

		Vai starp jums tuviem un labi pazīstamiem cilvēkiem ir tādi (vismaz viens), kuriem atbilst šādi raksturojumi?												Total			
Ir cita reliģiska pārliecība nekā Jums		Krievs		Latvietis		Homoseksuāli orientēts		Ārzemnieks		Nevienam tuvam vai labi pazīstamam cilvēkam neatbilst nekas no šeit minētā		Grūti pateikt/ NA					
nesvērts skaits		nesvērts skaits		nesvērts skaits		nesvērts skaits		nesvērts skaits		nesvērts skaits		nesvērts skaits		nesvērts skaits			
rindu %		rindu %		rindu %		rindu %		rindu %		rindu %		rindu %		rindu %			
Visi respondenti		386	38.0%	735	72.2%	840	82.2%	86	8.5%	287	28.3%	9	.8%	8	.8%	1022	909.3%
Dzimums	Vīrietis	153	34.9%	322	72.7%	364	82.0%	29	6.6%	121	27.7%	3	.7%	2	.5%	444	905.6%
	Sieviete	233	40.7%	413	71.8%	476	82.4%	57	10.1%	166	28.8%	6	1.0%	6	1.1%	578	912.6%
Vecums	18 - 24	56	39.9%	101	72.0%	118	84.1%	20	14.1%	44	31.3%			1	.7%	140	995.3%
	25 - 34	73	38.2%	141	74.1%	163	85.5%	23	12.2%	57	30.4%	3	1.6%	1	.5%	190	971.7%
	35 - 44	87	45.3%	148	77.6%	161	84.6%	17	8.5%	58	29.9%	1	.5%	4	2.1%	191	932.7%
	45 - 54	75	42.6%	129	72.4%	146	81.2%	13	7.5%	52	29.5%	1	.5%	1	.6%	180	936.2%
	55 - 74	95	29.1%	216	67.4%	252	78.1%	13	3.9%	76	23.5%	4	1.2%	1	.3%	321	792.1%
Izglītība	Pamatizglītība	24	17.7%	82	62.8%	101	76.9%	3	2.5%	17	13.2%	3	2.2%	1	.8%	131	716.3%
	Vidēja, vidējā speciālā	223	36.2%	432	69.9%	514	82.6%	49	7.9%	168	27.2%	5	.8%	6	1.0%	622	890.1%
	Augstākā	139	52.1%	221	82.4%	225	83.8%	34	12.7%	102	38.3%	1	.3%	1	.4%	269	1050.4%
Tautība	Latvietis (-te)	195	31.3%	378	61.2%	508	82.6%	47	7.7%	158	25.4%	8	1.3%	7	1.2%	613	875.5%
	Cits (-ta)	191	47.1%	357	87.4%	332	81.6%	39	9.5%	129	32.2%	1	.2%	1	.2%	409	955.8%
Sarunvaloda ģimenē	Latviešu	181	29.4%	367	60.5%	500	82.7%	45	7.5%	156	25.4%	8	1.3%	8	1.4%	604	864.8%
	Krievu	201	49.5%	361	88.1%	333	81.2%	39	9.5%	128	32.0%	1	.2%			411	968.9%
	Cita	4	53.9%	7	100.0%	7	100.0%	2	26.4%	3	39.0%					7	1035.5%
Pilsonības statuss	LR pilsoņi	328	38.4%	591	69.1%	724	84.4%	76	9.0%	243	28.3%	8	.9%	8	.9%	857	926.0%
	Respondenti bez LR pilsonības	58	35.9%	144	87.7%	116	71.0%	10	5.9%	44	28.1%	1	.6%			165	826.4%
Nodarbinātības sektors	Publiskajā sektorā (valsts, pašvaldības)	75	39.8%	130	68.3%	153	79.9%	15	7.9%	64	34.1%	3	1.6%	3	1.5%	191	936.9%
	Privātajā sektorā	190	45.1%	326	77.3%	355	84.5%	50	11.6%	131	31.1%	2	.5%	3	.7%	420	982.0%
	Nestrādāju	121	29.1%	279	68.4%	332	80.7%	21	5.2%	92	22.3%	4	.9%	2	.5%	411	814.6%
Pamatnodarbošanās	Vadītājs	27	63.5%	37	86.8%	39	91.0%	5	11.3%	23	53.8%					43	1168.7%
	Speciālists, ierēdnis	141	49.6%	229	79.5%	247	85.2%	42	14.5%	97	33.9%	2	.7%	4	1.4%	290	1026.6%
	Strādnieks	69	28.8%	158	66.6%	185	78.2%	10	4.1%	55	23.0%	2	.9%	2	.8%	236	827.5%
	Zemnieks	5	60.2%	6	74.9%	7	88.3%	1	11.1%	1	11.7%					8	1047.8%
	Individuālais darbs	23	67.7%	26	76.4%	30	88.6%	7	21.2%	19	56.7%	1	2.5%			34	1208.1%
	Pensionārs	60	26.9%	142	65.6%	169	77.2%	8	3.7%	42	19.0%	1	.4%	1	.6%	218	760.8%
	Skolnieks, students	18	30.1%	40	67.9%	51	86.2%	4	6.8%	21	34.7%					59	936.0%
	Mājsaimiece	12	33.1%	25	70.3%	31	86.6%	3	8.5%	9	25.1%	2	5.0%	1	2.7%	36	857.3%
	Bezdarbnieks	31	31.4%	72	73.7%	81	82.6%	6	6.2%	20	20.5%	1	1.1%			98	836.2%
	Mēneša vidējie ienākumi uz vienu ģimenes locekli (kvintīlēs)	Zemi ienākumi	32	23.5%	85	65.6%	110	85.0%	13	9.7%	30	23.0%	2	1.6%	2	1.5%	129
Vidēji zemi ienākumi		37	27.0%	91	66.7%	107	78.8%	5	3.8%	30	21.3%	1	.6%	1	.8%	136	817.5%
Vidēji ienākumi		45	34.3%	86	65.3%	107	80.7%	7	5.2%	34	25.4%	1	.7%	1	.7%	134	804.3%
Vidēji augsti ienākumi		41	34.9%	83	69.2%	94	76.7%	10	8.2%	36	30.3%	1	.9%	1	1.0%	122	866.9%
Augsti ienākumi		65	51.5%	101	79.3%	107	83.3%	14	10.9%	51	40.8%			1	.8%	128	1039.1%
Nezini/ NA		166	44.5%	289	77.4%	315	84.4%	37	10.1%	106	28.6%	4	1.0%	2	.5%	373	995.9%
Reģions	Rīga	182	56.6%	288	88.5%	287	87.5%	40	12.4%	134	41.5%					328	1052.6%
	Pierīga	68	37.8%	134	74.9%	149	82.9%	17	9.5%	41	23.3%			2	1.1%	180	957.8%
	Vidzeme	15	12.7%	74	66.6%	99	88.3%	6	4.7%	18	14.8%	1	.7%			112	809.6%
	Kurzeme	22	19.4%	53	46.6%	97	81.9%	6	5.5%	27	23.8%	1	.7%	4	3.2%	119	746.5%
	Zemgale	29	22.6%	59	47.7%	80	64.1%	6	4.7%	15	11.5%	6	4.8%			125	670.3%
	Latgale	70	44.7%	127	81.0%	128	80.9%	11	7.2%	52	32.9%	1	.6%	2	1.2%	158	956.0%
Apdzīvota vieta	Rīga	182	56.6%	288	88.5%	287	87.5%	40	12.4%	134	41.5%					328	1052.6%
	cita pilsēta	137	38.9%	262	74.4%	291	81.9%	33	9.4%	94	27.0%	3	.7%			355	913.4%
	lauki	67	19.1%	185	54.3%	262	77.4%	13	3.7%	59	16.9%	6	1.8%	8	2.4%	339	767.7%

Bāze: visi respondenti, n=1022

Latvijas iedzīvotāju aptauja

9.1 Cik lielā mērā Jūs uzticiaties: Tuvējiem kaimiņiem un apkārtnes iedzīvotājiem

		Tuvējiem kaimiņiem un apkārtnes iedzīvotājiem										Total	
		Pilnībā uzticos		Vairāk uzticos, nekā neuzticos		Vairāk neuzticos, nekā uzticos		Pilnībā neuzticos		Grūti pateikt/NA		nesvērts skaits	rindu %
		nesvērts skaits	rindu %	nesvērts skaits	rindu %	nesvērts skaits	rindu %	nesvērts skaits	rindu %	nesvērts skaits	rindu %		
Visi respondenti		157	15.1%	545	53.6%	213	20.8%	54	5.2%	53	5.3%	1022	100.0%
Dzimums	Vīrietis	65	14.4%	249	55.9%	86	19.7%	19	4.3%	25	5.7%	444	100.0%
	Sieviete	92	15.6%	296	51.6%	127	21.8%	35	6.1%	28	4.9%	578	100.0%
Vecums	18 - 24	12	8.3%	75	53.8%	33	23.8%	8	5.3%	12	8.7%	140	100.0%
	25 - 34	17	9.1%	104	55.1%	48	25.0%	9	4.5%	12	6.3%	190	100.0%
	35 - 44	33	17.6%	98	51.2%	37	19.0%	11	5.8%	12	6.3%	191	100.0%
	45 - 54	28	15.3%	96	53.2%	40	22.2%	11	6.5%	5	2.9%	180	100.0%
	55 - 74	67	20.6%	172	54.4%	55	16.7%	15	4.5%	12	3.8%	321	100.0%
Izglītība	Pamatizglītība	23	17.6%	72	54.8%	23	17.4%	4	3.0%	9	7.2%	131	100.0%
	Vidējā, vidējā speciālā	94	14.6%	334	54.1%	136	21.8%	36	5.8%	22	3.6%	622	100.0%
	Augstākā	40	14.8%	139	51.9%	54	20.1%	14	5.1%	22	8.2%	269	100.0%
Tautība	Latvietis (-te)	95	15.2%	325	53.4%	123	19.8%	33	5.3%	37	6.3%	613	100.0%
	Cits (-ta)	62	14.9%	220	53.9%	90	22.2%	21	5.2%	16	3.8%	409	100.0%
Sarunvaloda ģimenē	Latviešu	93	15.1%	323	54.1%	118	19.2%	34	5.5%	36	6.2%	604	100.0%
	Krievu	63	15.0%	220	53.4%	91	22.5%	20	5.0%	17	4.1%	411	100.0%
	Citā	1	16.3%	2	31.8%	4	51.9%					7	100.0%
Pilsonības statuss	LR pilsoņi	126	14.4%	460	54.1%	180	20.9%	44	5.0%	47	5.6%	857	100.0%
	Respondenti bez LR pilsonības	31	18.2%	85	51.5%	33	20.3%	10	6.4%	6	3.6%	165	100.0%
Nodarbinātības sektors	Publiskajā sektorā (valsts, pašvaldības)	28	14.5%	101	53.3%	34	17.4%	14	7.3%	14	7.5%	191	100.0%
	Privātajā sektorā	49	11.6%	238	56.8%	90	21.4%	22	5.2%	21	5.0%	420	100.0%
	Nestrādāju	80	19.2%	206	50.2%	89	21.8%	18	4.3%	18	4.5%	411	100.0%
Pamatnodarbošanās	Vadītājs	6	13.0%	19	47.0%	13	28.7%	1	2.1%	4	9.2%	43	100.0%
	Speciālists, ierēdnis	35	11.9%	163	56.0%	53	18.3%	21	7.5%	18	6.3%	290	100.0%
	Strādnieks	32	13.5%	130	55.6%	52	22.0%	12	4.8%	10	4.1%	236	100.0%
	Zemnieks			6	74.9%	1	11.7%			1	13.4%	8	100.0%
	Individuālais darbs	4	11.7%	21	61.6%	5	14.7%	2	6.0%	2	6.0%	34	100.0%
	Pensionārs	52	23.8%	108	50.0%	41	18.5%	8	3.6%	9	4.2%	218	100.0%
	Skolnieks, students	3	4.7%	31	53.1%	17	28.6%	2	3.4%	6	10.1%	59	100.0%
	Mājsaimniece	8	22.4%	15	41.6%	7	19.8%	5	13.4%	1	2.8%	36	100.0%
	Bezdarbnieks	17	17.6%	52	51.9%	24	25.1%	3	3.0%	2	2.3%	98	100.0%
Mēneša vidējie ienākumi uz vienu ģimenes locekli (kvintīles)	Zemi ienākumi	34	25.5%	59	46.6%	28	21.4%	4	3.2%	4	3.4%	129	100.0%
	Vidēji zemi ienākumi	14	10.5%	69	50.4%	36	26.4%	10	7.1%	7	5.5%	136	100.0%
	Vidēji ienākumi	23	16.7%	69	51.8%	32	23.6%	4	2.9%	6	5.0%	134	100.0%
	Vidēji augsti ienākumi	18	13.9%	68	57.1%	27	21.7%	6	4.9%	3	2.3%	122	100.0%
	Augsti ienākumi	24	18.6%	60	46.8%	27	21.5%	8	6.1%	9	7.0%	128	100.0%
	Nezin/ NA	44	11.7%	220	59.0%	63	17.1%	22	5.9%	24	6.3%	373	100.0%
Reģions	Rīga	33	9.6%	171	52.7%	78	23.8%	26	7.9%	20	6.0%	328	100.0%
	Pierīga	36	19.9%	101	56.3%	29	16.1%	14	7.6%			180	100.0%
	Vidzeme	29	25.5%	57	51.8%	23	20.3%	1	.7%	2	1.7%	112	100.0%
	Kurzeme	16	13.4%	70	58.3%	16	14.2%	4	3.3%	13	10.9%	119	100.0%
	Zemgale	31	24.5%	68	54.7%	16	12.8%	5	3.9%	5	4.1%	125	100.0%
	Latgale	12	7.4%	78	48.8%	51	32.7%	4	2.7%	13	8.4%	158	100.0%
Apdzīvota vieta	Rīga	33	9.6%	171	52.7%	78	23.8%	26	7.9%	20	6.0%	328	100.0%
	cita pilsēta	52	14.8%	197	55.7%	76	21.1%	11	3.0%	19	5.5%	355	100.0%
	lauki	72	20.6%	177	52.4%	59	17.6%	17	5.0%	14	4.3%	339	100.0%

Bāze: visi respondenti, n=1022

Latvijas iedzīvotāju aptauja

9.1. Cik lielā mērā Jūs uzticiaties: Tuvējiem kaimiņiem un apkārtnes iedzīvotājiem

		Tuvējiem kaimiņiem un apkārtnes iedzīvotājiem						Total	
		Uzticos		Neuzticos		Grūti pateikt/NA		nesvērts skaits	rindu %
		nesvērts skaits	rindu %	nesvērts skaits	rindu %	nesvērts skaits	rindu %		
Visi respondenti		702	68.7%	267	26.0%	53	5.3%	1022	100.0%
Dzimums	Vīrietis	314	70.3%	105	24.0%	25	5.7%	444	100.0%
	Sieviete	388	67.2%	162	27.9%	28	4.9%	578	100.0%
Vecums	18 - 24	87	62.1%	41	29.2%	12	8.7%	140	100.0%
	25 - 34	121	64.1%	57	29.5%	12	6.3%	190	100.0%
	35 - 44	131	68.9%	48	24.8%	12	6.3%	191	100.0%
	45 - 54	124	68.4%	51	28.6%	5	2.9%	180	100.0%
	55 - 74	239	75.0%	70	21.2%	12	3.8%	321	100.0%
Izglītība	Pamatizglītība	95	72.4%	27	20.4%	9	7.2%	131	100.0%
	Vidējā, vidējā speciālā	428	68.8%	172	27.6%	22	3.6%	622	100.0%
	Augstākā	179	66.6%	68	25.2%	22	8.2%	269	100.0%
Tautība	Latvietis (-te)	420	68.6%	156	25.1%	37	6.3%	613	100.0%
	Cits (-ta)	282	68.8%	111	27.4%	16	3.8%	409	100.0%
Sarunvaloda ģimenē	Latviešu	416	69.1%	152	24.7%	36	6.2%	604	100.0%
	Krievu	283	68.4%	111	27.5%	17	4.1%	411	100.0%
	Citā	3	48.1%	4	51.9%			7	100.0%
Pilsonības statuss	LR pilsoņi	586	68.5%	224	25.9%	47	5.6%	857	100.0%
	Respondenti bez LR pilsonības	116	69.7%	43	26.7%	6	3.6%	165	100.0%
Nodarbinātības sektors	Publiskajā sektorā (valsts, pašvaldības)	129	67.8%	48	24.7%	14	7.5%	191	100.0%
	Privātajā sektorā	287	68.4%	112	26.6%	21	5.0%	420	100.0%
	Nestrādāju	286	69.4%	107	26.1%	18	4.5%	411	100.0%
Pamatnodarbošanās	Vadītājs	25	60.0%	14	30.8%	4	9.2%	43	100.0%
	Speciālists, ierēdnis	198	67.9%	74	25.8%	18	6.3%	290	100.0%
	Strādnieks	162	69.1%	64	26.8%	10	4.1%	236	100.0%
	Zemnieks	6	74.9%	1	11.7%	1	13.4%	8	100.0%
	Individuālais darbs	25	73.3%	7	20.7%	2	6.0%	34	100.0%
	Pensionārs	160	73.8%	49	22.0%	9	4.2%	218	100.0%
	Skolnieks, students	34	57.9%	19	32.0%	6	10.1%	59	100.0%
	Mājsaimniece	23	64.0%	12	33.2%	1	2.8%	36	100.0%
	Bezdarbnieks	69	69.5%	27	28.2%	2	2.3%	98	100.0%
Mēneša vidējie ienākumi uz vienu ģimenes locekli (kvintiles)	Zemi ienākumi	93	72.1%	32	24.5%	4	3.4%	129	100.0%
	Vidēji zemi ienākumi	83	61.0%	46	33.5%	7	5.5%	136	100.0%
	Vidēji ienākumi	92	68.5%	36	26.6%	6	5.0%	134	100.0%
	Vidēji augsti ienākumi	86	71.0%	33	26.6%	3	2.3%	122	100.0%
	Augsti ienākumi	84	65.4%	35	27.6%	9	7.0%	128	100.0%
	Nezin/ NA	264	70.7%	85	23.0%	24	6.3%	373	100.0%
Reģions	Rīga	204	62.3%	104	31.7%	20	6.0%	328	100.0%
	Pierīga	137	76.2%	43	23.8%			180	100.0%
	Vidzeme	86	77.3%	24	21.0%	2	1.7%	112	100.0%
	Kurzeme	86	71.7%	20	17.4%	13	10.9%	119	100.0%
	Zemgale	99	79.2%	21	16.7%	5	4.1%	125	100.0%
	Latgale	90	56.2%	55	35.4%	13	8.4%	158	100.0%
Apdzīvota vieta	Rīga	204	62.3%	104	31.7%	20	6.0%	328	100.0%
	cita pilsēta	249	70.4%	87	24.1%	19	5.5%	355	100.0%
	lauki	249	73.0%	76	22.7%	14	4.3%	339	100.0%

Bāze: visi respondenti, n=1022

9.2. Cik lielā mērā Jūs uzticaties: Darbabiedriem

		Darbabiedriem										Total	
		Pilnībā uzticos		Vairāk uzticos, nekā neuzticos		Vairāk neuzticos, nekā uzticos		Pilnībā neuzticos		Grūti pateikt/NA		nesvērts skaits	rindu %
		nesvērts skaits	rindu %	nesvērts skaits	rindu %	nesvērts skaits	rindu %	nesvērts skaits	rindu %	nesvērts skaits	rindu %		
Visi respondenti		127	12.5%	500	49.6%	118	12.0%	29	2.7%	248	23.2%	1022	100.0%
Dzimums	Vīrietis	57	12.9%	226	51.4%	63	14.6%	7	1.5%	91	19.7%	444	100.0%
	Sieviete	70	12.2%	274	47.9%	55	9.8%	22	3.8%	157	26.3%	578	100.0%
Vecums	18 - 24	7	5.3%	63	44.7%	18	13.5%	6	4.0%	46	32.5%	140	100.0%
	25 - 34	23	12.1%	110	58.3%	30	15.6%	4	2.0%	23	12.0%	190	100.0%
	35 - 44	35	18.1%	113	58.9%	19	10.2%	4	2.0%	20	10.8%	191	100.0%
	45 - 54	29	16.0%	98	54.4%	33	18.5%	4	2.2%	16	8.8%	180	100.0%
	55 - 74	33	10.4%	116	36.6%	18	5.7%	11	3.4%	143	43.9%	321	100.0%
Izglītība	Pamatizglītība	8	6.2%	50	39.5%	16	13.0%	4	2.9%	53	38.3%	131	100.0%
	Vidējā, vidējā speciālā	75	12.3%	305	49.7%	68	11.4%	18	2.7%	156	23.9%	622	100.0%
	Augstākā	44	16.2%	145	54.3%	34	13.0%	7	2.6%	39	13.9%	269	100.0%
Tautība	Latvietis (-te)	84	14.0%	303	49.9%	73	12.3%	15	2.3%	138	21.6%	613	100.0%
	Cits (-ta)	43	10.5%	197	49.2%	45	11.8%	14	3.3%	110	25.3%	409	100.0%
Sarunvaloda ģimenē	Latviešu	86	14.5%	298	49.6%	73	12.6%	15	2.3%	132	20.9%	604	100.0%
	Krievu	41	9.9%	198	49.4%	45	11.5%	14	3.3%	113	26.0%	411	100.0%
	Citā			4	57.2%					3	42.8%	7	100.0%
Pilsonības statuss	LR pilsoņi	107	12.7%	435	51.3%	98	11.8%	24	2.7%	193	21.5%	857	100.0%
	Respondenti bez LR pilsonības	20	11.6%	65	40.8%	20	13.1%	5	3.0%	55	31.5%	165	100.0%
Nodarbinātības sektors	Publiskajā sektorā (valsts, pašvaldības)	41	21.3%	114	60.5%	22	11.1%	4	2.1%	10	5.0%	191	100.0%
	Privātajā sektorā	62	14.6%	269	63.8%	63	15.5%	9	2.0%	17	4.1%	420	100.0%
	Nestrādāju	24	6.0%	117	28.4%	33	8.6%	16	3.8%	221	53.2%	411	100.0%
Pamatnodarbošanās	Vadītājs	10	22.7%	27	63.2%	4	9.1%	1	2.7%	1	2.2%	43	100.0%
	Speciālists, ierēdnis	50	16.8%	186	64.4%	34	11.9%	7	2.4%	13	4.5%	290	100.0%
	Strādnieks	36	15.3%	143	60.6%	43	18.4%	3	1.1%	11	4.5%	236	100.0%
	Zemnieks	2	25.5%	4	51.7%	1	11.7%			1	11.1%	8	100.0%
	Individuālais darbs	5	14.1%	23	66.6%	3	10.3%	2	5.5%	1	3.6%	34	100.0%
	Pensionārs	15	7.2%	57	26.1%	8	3.9%	5	2.4%	133	60.4%	218	100.0%
	Skolnieks, students			24	40.9%	6	10.5%	1	1.7%	28	46.8%	59	100.0%
	Mājsaimniece			12	33.6%	2	5.9%	3	7.6%	19	52.9%	36	100.0%
	Bezdarbnieks	9	9.1%	24	23.7%	17	18.1%	7	6.6%	41	42.5%	98	100.0%
Mēneša vidējie ienākumi uz vienu ģimenes locekli (kvintīles)	Zemi ienākumi	21	15.9%	49	39.1%	19	15.2%	5	3.4%	35	26.4%	129	100.0%
	Vidēji zemi ienākumi	15	11.3%	67	49.5%	19	14.6%	7	5.1%	28	19.5%	136	100.0%
	Vidēji ienākumi	17	13.7%	55	41.5%	9	7.0%	4	2.9%	49	34.9%	134	100.0%
	Vidēji augsti ienākumi	17	13.6%	59	49.8%	11	10.0%	1	.9%	34	25.7%	122	100.0%
	Augsti ienākumi	25	19.1%	77	61.0%	14	10.9%	2	1.5%	10	7.6%	128	100.0%
Nezin/ NA	32	8.7%	193	52.0%	46	12.8%	10	2.6%	92	23.9%	373	100.0%	
Reģions	Rīga	42	12.9%	168	52.0%	21	7.0%	8	2.4%	89	25.8%	328	100.0%
	Pierīga	22	12.4%	96	53.8%	23	13.2%	8	4.1%	31	16.4%	180	100.0%
	Vidzeme	24	21.1%	38	35.1%	15	13.4%	2	1.5%	33	28.9%	112	100.0%
	Kurzeme	19	16.3%	49	41.7%	16	14.4%			35	27.6%	119	100.0%
	Zemgale	9	7.7%	77	61.6%	12	10.0%	6	4.5%	21	16.2%	125	100.0%
	Latgale	11	6.6%	72	46.4%	31	20.2%	5	3.3%	39	23.5%	158	100.0%
Apdzīvota vieta	Rīga	42	12.9%	168	52.0%	21	7.0%	8	2.4%	89	25.8%	328	100.0%
	cita pilsēta	36	10.5%	180	51.1%	49	13.9%	11	3.0%	79	21.5%	355	100.0%
	lauki	49	14.3%	152	45.6%	48	15.0%	10	2.6%	80	22.5%	339	100.0%

Bāze: visi respondenti, n=1022

9.2. Cik lielā mērā Jūs uzticaties: Darbabiedriem

		Darbabiedriem						Total	
		Uzticos		Neuzticos		Grūti pateikt/NA		nesvērts skaits	rindu %
		nesvērts skaits	rindu %	nesvērts skaits	rindu %	nesvērts skaits	rindu %		
Visi respondenti		627	62.1%	147	14.8%	248	23.2%	1022	100.0%
Dzimums	Vīrietis	283	64.3%	70	16.1%	91	19.7%	444	100.0%
	Sieviete	344	60.1%	77	13.6%	157	26.3%	578	100.0%
Vecums	18 - 24	70	50.0%	24	17.5%	46	32.5%	140	100.0%
	25 - 34	133	70.4%	34	17.6%	23	12.0%	190	100.0%
	35 - 44	148	77.0%	23	12.2%	20	10.8%	191	100.0%
	45 - 54	127	70.4%	37	20.8%	16	8.8%	180	100.0%
	55 - 74	149	47.0%	29	9.1%	143	43.9%	321	100.0%
Izglītība	Pamatizglītība	58	45.8%	20	16.0%	53	38.3%	131	100.0%
	Vidējā, vidēja speciālā	380	62.0%	86	14.1%	156	23.9%	622	100.0%
	Augstākā	189	70.5%	41	15.6%	39	13.9%	269	100.0%
Tautība	Latvietis (-te)	387	63.8%	88	14.6%	138	21.6%	613	100.0%
	Cits (-ta)	240	59.7%	59	15.0%	110	25.3%	409	100.0%
Sarunvaloda ģimenē	Latviešu	384	64.2%	88	14.9%	132	20.9%	604	100.0%
	Krievu	239	59.3%	59	14.8%	113	26.0%	411	100.0%
	Citā	4	57.2%			3	42.8%	7	100.0%
Pilsonības statuss	LR pilsoņi	542	64.0%	122	14.5%	193	21.5%	857	100.0%
	Respondenti bez LR pilsonības	85	52.4%	25	16.1%	55	31.5%	165	100.0%
Nodarbinātības sektors	Publiskajā sektorā (valsts, pašvaldības)	155	81.8%	26	13.1%	10	5.0%	191	100.0%
	Privātajā sektorā	331	78.3%	72	17.5%	17	4.1%	420	100.0%
	Nestrādāju	141	34.4%	49	12.4%	221	53.2%	411	100.0%
Pamatnodarbošanās	Vadītājs	37	85.9%	5	11.9%	1	2.2%	43	100.0%
	Speciālists, ierēdnis	236	81.2%	41	14.2%	13	4.5%	290	100.0%
	Strādnieks	179	75.9%	46	19.5%	11	4.5%	236	100.0%
	Zemnieks	6	77.2%	1	11.7%	1	11.1%	8	100.0%
	Individuālais darbs	28	80.7%	5	15.7%	1	3.6%	34	100.0%
	Pensionārs	72	33.3%	13	6.3%	133	60.4%	218	100.0%
	Skolnieks, students	24	40.9%	7	12.2%	28	46.8%	59	100.0%
	Mājsaimniece	12	33.6%	5	13.5%	19	52.9%	36	100.0%
	Bezdarbnieks	33	32.9%	24	24.7%	41	42.5%	98	100.0%
Mēneša vidējie ienākumi uz vienu ģimenes locekli (kvintiles)	Zemi ienākumi	70	55.0%	24	18.6%	35	26.4%	129	100.0%
	Vidēji zemi ienākumi	82	60.8%	26	19.7%	28	19.5%	136	100.0%
	Vidēji ienākumi	72	55.2%	13	9.9%	49	34.9%	134	100.0%
	Vidēji augsti ienākumi	76	63.4%	12	10.9%	34	25.7%	122	100.0%
	Augsti ienākumi	102	80.1%	16	12.4%	10	7.6%	128	100.0%
	Nezin/ NA	225	60.8%	56	15.4%	92	23.9%	373	100.0%
Reģions	Rīga	210	64.9%	29	9.4%	89	25.8%	328	100.0%
	Pierīga	118	66.3%	31	17.3%	31	16.4%	180	100.0%
	Vidzeme	62	56.1%	17	14.9%	33	28.9%	112	100.0%
	Kurzeme	68	57.9%	16	14.4%	35	27.6%	119	100.0%
	Zemgale	86	69.2%	18	14.5%	21	16.2%	125	100.0%
	Latgale	83	53.0%	36	23.5%	39	23.5%	158	100.0%
Apdzīvota vieta	Rīga	210	64.9%	29	9.4%	89	25.8%	328	100.0%
	cita pilsēta	216	61.6%	60	16.9%	79	21.5%	355	100.0%
	lauki	201	59.9%	58	17.6%	80	22.5%	339	100.0%

Bāze: visi respondenti, n=1022

9.3.Cik lielā mērā Jūs uzticaties: Pārdevējiem

		Pārdevējiem										Total	
		Pilnībā uzticos		Vairāk uzticos, nekā neuzticos		Vairāk neuzticos, nekā uzticos		Pilnībā neuzticos		Grūti pateikt/NA		nesvērts skaits	rindu %
		nesvērts skaits	rindu %	nesvērts skaits	rindu %	nesvērts skaits	rindu %	nesvērts skaits	rindu %	nesvērts skaits	rindu %		
Visi respondenti		51	5.0%	514	50.0%	344	33.9%	65	6.4%	48	4.7%	1022	100.0%
Dzimums	Vīrietis	27	5.9%	212	47.6%	156	35.3%	29	6.6%	20	4.5%	444	100.0%
	Sieviete	24	4.1%	302	52.2%	188	32.7%	36	6.2%	28	4.8%	578	100.0%
Vecums	18 - 24	6	4.2%	64	45.4%	43	31.3%	16	11.1%	11	8.0%	140	100.0%
	25 - 34	4	2.1%	95	49.6%	74	39.3%	11	5.8%	6	3.2%	190	100.0%
	35 - 44	7	3.9%	109	56.9%	56	28.8%	13	7.3%	6	3.1%	191	100.0%
	45 - 54	12	6.5%	88	48.7%	67	37.4%	7	4.1%	6	3.3%	180	100.0%
	55 - 74	22	7.0%	158	49.1%	104	32.4%	18	5.5%	19	6.0%	321	100.0%
Izglītība	Pamatizglītība	8	6.1%	73	55.7%	36	27.7%	7	5.1%	7	5.4%	131	100.0%
	Vidējā, vidējā speciālā	35	5.5%	306	49.0%	209	34.0%	45	7.2%	27	4.2%	622	100.0%
	Augstākā	8	3.1%	135	49.7%	99	36.9%	13	5.1%	14	5.3%	269	100.0%
Tautība	Latvietis (-te)	30	4.8%	325	52.8%	194	31.8%	37	6.1%	27	4.4%	613	100.0%
	Cits (-ta)	21	5.1%	189	46.3%	150	36.8%	28	6.9%	21	5.0%	409	100.0%
Sarunvaloda ģimenē	Latviešu	32	5.3%	316	52.1%	196	32.7%	34	5.7%	26	4.3%	604	100.0%
	Krievu	19	4.6%	194	47.1%	146	35.7%	30	7.3%	22	5.3%	411	100.0%
	Citā			4	60.6%	2	25.5%	1	14.0%			7	100.0%
Pilsonības statuss	LR pilsoņi	36	4.1%	441	51.3%	283	33.2%	55	6.4%	42	4.9%	857	100.0%
	Respondenti bez LR pilsonības	15	9.2%	73	43.7%	61	37.5%	10	6.2%	6	3.3%	165	100.0%
Nodarbinātības sektors	Publiskajā sektorā (valsts, pašvaldības)	8	4.1%	96	50.1%	68	35.9%	12	6.2%	7	3.6%	191	100.0%
	Privātajā sektorā	21	4.9%	220	52.1%	142	34.1%	21	5.2%	16	3.8%	420	100.0%
	Nestrādāju	22	5.5%	198	47.8%	134	32.7%	32	7.8%	25	6.2%	411	100.0%
Pamatnodarbošanās	Vadītājs	2	4.3%	24	55.1%	13	31.3%	1	2.2%	3	7.1%	43	100.0%
	Speciālists, ierēdnis	13	4.4%	136	46.6%	105	36.5%	21	7.4%	15	5.1%	290	100.0%
	Strādnieks	12	5.1%	136	57.2%	76	32.6%	7	2.9%	5	2.2%	236	100.0%
	Zemnieks	1	12.1%	5	65.1%	2	22.8%					8	100.0%
	Individuālais darbs	1	2.1%	15	43.6%	14	41.0%	4	13.3%			34	100.0%
	Pensionārs	15	7.2%	111	50.5%	67	30.8%	12	5.3%	13	6.1%	218	100.0%
	Skolnieks, students			24	40.3%	21	36.1%	9	15.3%	5	8.2%	59	100.0%
	Mājsaimniece	1	2.5%	19	53.1%	13	35.9%	3	8.5%			36	100.0%
	Bezdarbnieks	6	6.3%	44	44.8%	33	33.5%	8	8.2%	7	7.2%	98	100.0%
Mēneša vidējie ienākumi uz vienu ģimenes locekli (kvintīles)	Zemi ienākumi	11	8.2%	69	53.2%	38	30.2%	7	5.2%	4	3.1%	129	100.0%
	Vidēji zemi ienākumi	5	3.7%	71	52.1%	43	31.8%	9	6.7%	8	5.7%	136	100.0%
	Vidēji ienākumi	7	5.2%	64	47.4%	51	38.6%	8	5.9%	4	2.9%	134	100.0%
	Vidēji augsti ienākumi	7	5.7%	64	52.3%	40	32.9%	6	4.8%	5	4.2%	122	100.0%
	Augsti ienākumi	8	6.3%	59	45.6%	43	34.0%	11	8.8%	7	5.4%	128	100.0%
	Nezin/ NA	13	3.5%	187	49.9%	129	34.7%	24	6.6%	20	5.3%	373	100.0%
Reģions	Rīga	9	2.8%	175	53.0%	106	32.5%	23	7.2%	15	4.5%	328	100.0%
	Pierīga	12	6.6%	83	46.2%	68	37.9%	11	6.0%	6	3.3%	180	100.0%
	Vidzeme	15	13.6%	59	52.5%	31	27.8%	7	6.0%			112	100.0%
	Kurzeme	4	3.5%	63	52.0%	34	29.2%	10	8.8%	8	6.6%	119	100.0%
	Zemgale	8	6.3%	71	56.8%	37	30.0%	3	2.1%	6	4.7%	125	100.0%
	Latgale	3	1.8%	63	39.4%	68	43.7%	11	6.9%	13	8.3%	158	100.0%
Apdzīvota vieta	Rīga	9	2.8%	175	53.0%	106	32.5%	23	7.2%	15	4.5%	328	100.0%
	cita pilsēta	13	3.7%	170	47.9%	128	35.9%	25	7.1%	19	5.4%	355	100.0%
	lauki	29	8.3%	169	49.5%	110	33.2%	17	4.9%	14	4.1%	339	100.0%

Bāze: visi respondenti, n=1022

9.3. Cik lielā mērā Jūs uzticaties: Pārdevējiem

		Pārdevējiem						Total	
		Uzticos		Neuzticos		Grūti pateikt/NA		nesvērts skaits	rindu %
		nesvērts skaits	rindu %	nesvērts skaits	rindu %	nesvērts skaits	rindu %		
Visi respondenti		565	55.0%	409	40.3%	48	4.7%	1022	100.0%
Dzimums	Vīrietis	239	53.5%	185	42.0%	20	4.5%	444	100.0%
	Sieviete	326	56.3%	224	38.9%	28	4.8%	578	100.0%
Vecums	18 - 24	70	49.6%	59	42.4%	11	8.0%	140	100.0%
	25 - 34	99	51.7%	85	45.1%	6	3.2%	190	100.0%
	35 - 44	116	60.7%	69	36.1%	6	3.1%	191	100.0%
	45 - 54	100	55.2%	74	41.5%	6	3.3%	180	100.0%
	55 - 74	180	56.0%	122	38.0%	19	6.0%	321	100.0%
Izglītība	Pamatizglītība	81	61.8%	43	32.8%	7	5.4%	131	100.0%
	Vidējā, vidējā speciālā	341	54.5%	254	41.2%	27	4.2%	622	100.0%
	Augstākā	143	52.7%	112	42.0%	14	5.3%	269	100.0%
Tautība	Latvietis (-te)	355	57.6%	231	37.9%	27	4.4%	613	100.0%
	Cits (-ta)	210	51.4%	178	43.6%	21	5.0%	409	100.0%
Sarunvaloda ģimenē	Latviešu	348	57.3%	230	38.4%	26	4.3%	604	100.0%
	Krievu	213	51.7%	176	43.1%	22	5.3%	411	100.0%
	Citā	4	60.6%	3	39.4%			7	100.0%
Pilsonības statuss	LR pilsoņi	477	55.4%	338	39.6%	42	4.9%	857	100.0%
	Respondenti bez LR pilsonības	88	52.9%	71	43.7%	6	3.3%	165	100.0%
Nodarbinātības sektors	Publiskajā sektorā (valsts, pašvaldības)	104	54.2%	80	42.2%	7	3.6%	191	100.0%
	Privātajā sektorā	241	56.9%	163	39.3%	16	3.8%	420	100.0%
	Nestrādāju	220	53.3%	166	40.6%	25	6.2%	411	100.0%
Pamatnodarbošanās	Vadītājs	26	59.4%	14	33.5%	3	7.1%	43	100.0%
	Speciālists, ierēdnis	149	50.9%	126	44.0%	15	5.1%	290	100.0%
	Strādnieks	148	62.3%	83	35.5%	5	2.2%	236	100.0%
	Zemnieks	6	77.2%	2	22.8%			8	100.0%
	Individuālais darbs	16	45.7%	18	54.3%			34	100.0%
	Pensionārs	126	57.7%	79	36.1%	13	6.1%	218	100.0%
	Skolnieks, students	24	40.3%	30	51.5%	5	8.2%	59	100.0%
	Mājsaimniece	20	55.6%	16	44.4%			36	100.0%
	Bezdarbnieks	50	51.1%	41	41.7%	7	7.2%	98	100.0%
Mēneša vidējie ienākumi uz vienu ģimenes locekli (kvintiles)	Zemi ienākumi	80	61.5%	45	35.4%	4	3.1%	129	100.0%
	Vidēji zemi ienākumi	76	55.8%	52	38.5%	8	5.7%	136	100.0%
	Vidēji ienākumi	71	52.6%	59	44.4%	4	2.9%	134	100.0%
	Vidēji augsti ienākumi	71	58.1%	46	37.7%	5	4.2%	122	100.0%
	Augsti ienākumi	67	51.9%	54	42.8%	7	5.4%	128	100.0%
	Nezin/ NA	200	53.4%	153	41.3%	20	5.3%	373	100.0%
Reģions	Rīga	184	55.8%	129	39.7%	15	4.5%	328	100.0%
	Pierīga	95	52.8%	79	43.9%	6	3.3%	180	100.0%
	Vidzeme	74	66.2%	38	33.8%			112	100.0%
	Kurzeme	67	55.5%	44	38.0%	8	6.6%	119	100.0%
	Zemgale	79	63.1%	40	32.2%	6	4.7%	125	100.0%
	Latgale	66	41.1%	79	50.6%	13	8.3%	158	100.0%
Apdzīvota vieta	Rīga	184	55.8%	129	39.7%	15	4.5%	328	100.0%
	cita pilsēta	183	51.6%	153	43.0%	19	5.4%	355	100.0%
	lauki	198	57.8%	127	38.1%	14	4.1%	339	100.0%

Bāze: visi respondenti, n=1022



9.4. Cik lielā mērā Jūs uzticaties: Vietējiem policistiem

		Vietējiem policistiem										Total	
		Pilnībā uzticos		Vairāk uzticos, nekā neuzticos		Vairāk neuzticos, nekā uzticos		Pilnībā neuzticos		Grūti pateikt/NA		nesvērts skaits	rindu %
		nesvērts skaits	rindu %	nesvērts skaits	rindu %	nesvērts skaits	rindu %	nesvērts skaits	rindu %	nesvērts skaits	rindu %		
Visi respondenti		71	6.8%	429	41.8%	313	31.1%	103	10.2%	106	10.0%	1022	100.0%
Dzimums	Vīrietis	33	7.2%	171	38.5%	160	36.3%	46	10.4%	34	7.6%	444	100.0%
	Sieviete	38	6.4%	258	44.8%	153	26.5%	57	10.1%	72	12.2%	578	100.0%
Vecums	18 - 24	7	5.0%	50	35.5%	47	33.6%	23	16.4%	13	9.5%	140	100.0%
	25 - 34	7	3.6%	78	40.5%	74	39.5%	18	9.4%	13	7.0%	190	100.0%
	35 - 44	9	4.8%	96	50.1%	50	25.7%	19	10.6%	17	8.9%	191	100.0%
	45 - 54	17	9.4%	79	43.5%	54	30.5%	16	9.2%	14	7.4%	180	100.0%
	55 - 74	31	9.4%	126	39.3%	88	28.1%	27	8.3%	49	14.8%	321	100.0%
Izglītība	Pamatizglītība	9	6.7%	56	42.3%	37	28.2%	14	11.0%	15	11.8%	131	100.0%
	Vidējā, vidējā speciālā	45	7.0%	245	39.5%	198	32.4%	70	11.4%	64	9.7%	622	100.0%
	Augstākā	17	6.3%	128	47.0%	78	29.5%	19	7.2%	27	10.0%	269	100.0%
Tautība	Latvietis (-te)	48	7.7%	261	42.5%	186	30.8%	58	9.6%	60	9.4%	613	100.0%
	Cits (-ta)	23	5.5%	168	40.9%	127	31.6%	45	11.1%	46	10.9%	409	100.0%
Sarunvaloda ģimenē	Latviešu	48	7.8%	251	41.6%	191	32.1%	56	9.4%	58	9.2%	604	100.0%
	Krievu	23	5.6%	173	41.7%	120	29.9%	47	11.6%	48	11.3%	411	100.0%
	Citā			5	74.5%	2	25.5%					7	100.0%
Pilsonības statuss	LR pilsoņi	57	6.5%	364	42.6%	261	30.8%	89	10.5%	86	9.7%	857	100.0%
	Respondenti bez LR pilsonības	14	8.4%	65	38.1%	52	32.8%	14	8.8%	20	11.9%	165	100.0%
Nodarbinātības sektors	Publiskajā sektorā (valsts, pašvaldības)	21	10.7%	86	44.8%	53	28.2%	9	5.0%	22	11.3%	191	100.0%
	Privātajā sektorā	26	6.1%	188	44.3%	136	32.9%	42	10.1%	28	6.6%	420	100.0%
	Nestrādāju	24	5.7%	155	37.6%	124	30.6%	52	12.9%	56	13.3%	411	100.0%
Pamatnodarbošanās	Vadītājs	6	14.4%	15	34.0%	15	36.3%	5	11.2%	2	4.2%	43	100.0%
	Speciālists, ierēdnis	23	7.5%	136	46.4%	81	28.7%	21	7.5%	29	9.9%	290	100.0%
	Strādnieks	15	6.5%	108	45.6%	75	31.5%	21	9.3%	17	7.1%	236	100.0%
	Zemnieks	1	12.1%	4	51.9%	1	11.7%	1	11.1%	1	13.2%	8	100.0%
	Individuālais darbs	2	4.6%	11	32.6%	17	52.2%	3	8.2%	1	2.4%	34	100.0%
	Pensionārs	19	8.7%	88	40.6%	58	27.2%	19	8.5%	34	15.1%	218	100.0%
	Skolnieks, students	2	3.4%	21	35.1%	22	37.8%	9	15.2%	5	8.4%	59	100.0%
	Mājsaimniece	1	2.6%	14	40.5%	11	29.0%	7	19.1%	3	8.8%	36	100.0%
	Bezdarbnieks	2	2.0%	32	32.0%	33	33.8%	17	18.2%	14	14.1%	98	100.0%
Mēneša vidējie ienākumi uz vienu ģimenes locekli (kvintiles)	Zemi ienākumi	8	6.1%	53	41.4%	32	25.4%	15	11.5%	21	15.7%	129	100.0%
	Vidēji zemi ienākumi	10	7.4%	52	37.9%	42	30.7%	16	12.5%	16	11.5%	136	100.0%
	Vidēji ienākumi	8	5.8%	59	43.6%	43	33.2%	11	8.2%	13	9.2%	134	100.0%
	Vidēji augsti ienākumi	11	8.6%	59	48.2%	32	27.1%	7	6.0%	13	10.2%	122	100.0%
	Augsti ienākumi	13	10.3%	52	39.9%	41	33.3%	11	8.1%	11	8.4%	128	100.0%
	Nezin/ NA	21	5.5%	154	41.4%	123	33.1%	43	11.8%	32	8.3%	373	100.0%
Reģions	Rīga	25	7.9%	148	44.7%	90	28.1%	32	9.9%	33	9.4%	328	100.0%
	Pierīga	8	4.5%	71	39.2%	62	34.9%	25	14.0%	14	7.5%	180	100.0%
	Vidzeme	15	12.9%	47	42.1%	35	31.5%	10	9.0%	5	4.4%	112	100.0%
	Kurzeme	6	4.9%	50	41.5%	34	29.3%	14	12.1%	15	12.3%	119	100.0%
	Zemgale	12	9.0%	57	45.8%	36	29.4%	10	8.0%	10	7.9%	125	100.0%
	Latgale	5	2.8%	56	35.8%	56	35.8%	12	7.6%	29	18.0%	158	100.0%
Apdzīvota vieta	Rīga	25	7.9%	148	44.7%	90	28.1%	32	9.9%	33	9.4%	328	100.0%
	cita pilsēta	20	5.4%	140	39.5%	126	35.5%	36	10.4%	33	9.2%	355	100.0%
	lauki	26	7.3%	141	41.6%	97	29.3%	35	10.4%	40	11.5%	339	100.0%

Bāze: visi respondenti, n=1022

9.4. Cik lielā mērā Jūs uzticiaties: Vietējiem policistiem

		Vietējiem policistiem						Total	
		Uzticos		Neuzticos		Grūti pateikt/NA		nesvērts skaits	rindu %
		nesvērts skaits	rindu %	nesvērts skaits	rindu %	nesvērts skaits	rindu %		
Visi respondenti		500	48.6%	416	41.3%	106	10.0%	1022	100.0%
Dzimums	Vīrietis	204	45.7%	206	46.7%	34	7.6%	444	100.0%
	Sieviete	296	51.2%	210	36.6%	72	12.2%	578	100.0%
Vecums	18 - 24	57	40.5%	70	49.9%	13	9.5%	140	100.0%
	25 - 34	85	44.1%	92	48.9%	13	7.0%	190	100.0%
	35 - 44	105	54.9%	69	36.2%	17	8.9%	191	100.0%
	45 - 54	96	52.9%	70	39.7%	14	7.4%	180	100.0%
	55 - 74	157	48.8%	115	36.4%	49	14.8%	321	100.0%
Izglītība	Pamatzglītība	65	49.0%	51	39.2%	15	11.8%	131	100.0%
	Vidējā, vidējā speciālā	290	46.6%	268	43.8%	64	9.7%	622	100.0%
	Augstākā	145	53.3%	97	36.7%	27	10.0%	269	100.0%
Tautība	Latvietis (-te)	309	50.2%	244	40.3%	60	9.4%	613	100.0%
	Cits (-ta)	191	46.4%	172	42.7%	46	10.9%	409	100.0%
Sarunvaloda ģimenē	Latviešu	299	49.3%	247	41.5%	58	9.2%	604	100.0%
	Krievu	196	47.2%	167	41.4%	48	11.3%	411	100.0%
	Citā	5	74.5%	2	25.5%			7	100.0%
Pilsonības statuss	LR pilsoņi	421	49.1%	350	41.3%	86	9.7%	857	100.0%
	Respondenti bez LR pilsonības	79	46.5%	66	41.6%	20	11.9%	165	100.0%
Nodarbinātības sektors	Publiskajā sektorā (valsts, pašvaldības)	107	55.5%	62	33.1%	22	11.3%	191	100.0%
	Privātajā sektorā	214	50.4%	178	43.0%	28	6.6%	420	100.0%
	Nestrādāju	179	43.3%	176	43.4%	56	13.3%	411	100.0%
Pamatnodarbošanās	Vadītājs	21	48.4%	20	47.5%	2	4.2%	43	100.0%
	Speciālists, ierēdnis	159	53.9%	102	36.2%	29	9.9%	290	100.0%
	Strādnieks	123	52.0%	96	40.8%	17	7.1%	236	100.0%
	Zemnieks	5	64.0%	2	22.8%	1	13.2%	8	100.0%
	Individuālais darbs	13	37.2%	20	60.4%	1	2.4%	34	100.0%
	Pensionārs	107	49.2%	77	35.6%	34	15.1%	218	100.0%
	Skolnieks, students	23	38.6%	31	53.0%	5	8.4%	59	100.0%
	Mājsaimniece	15	43.1%	18	48.1%	3	8.8%	36	100.0%
	Bezdarbnieks	34	34.0%	50	51.9%	14	14.1%	98	100.0%
Mēneša vidējie ienākumi uz vienu ģimenes locekli (kvintiles)	Zemi ienākumi	61	47.4%	47	36.9%	21	15.7%	129	100.0%
	Vidēji zemi ienākumi	62	45.3%	58	43.2%	16	11.5%	136	100.0%
	Vidēji ienākumi	67	49.4%	54	41.5%	13	9.2%	134	100.0%
	Vidēji augsti ienākumi	70	56.7%	39	33.1%	13	10.2%	122	100.0%
	Augsti ienākumi	65	50.1%	52	41.5%	11	8.4%	128	100.0%
	Nezin/ NA	175	46.9%	166	44.8%	32	8.3%	373	100.0%
Reģions	Rīga	173	52.6%	122	38.0%	33	9.4%	328	100.0%
	Pierīga	79	43.7%	87	48.8%	14	7.5%	180	100.0%
	Vidzeme	62	55.0%	45	40.5%	5	4.4%	112	100.0%
	Kurzeme	56	46.4%	48	41.4%	15	12.3%	119	100.0%
	Zemgale	69	54.7%	46	37.3%	10	7.9%	125	100.0%
	Latgale	61	38.6%	68	43.5%	29	18.0%	158	100.0%
Apdzīvota vieta	Rīga	173	52.6%	122	38.0%	33	9.4%	328	100.0%
	cita pilsēta	160	44.9%	162	45.9%	33	9.2%	355	100.0%
	lauki	167	48.8%	132	39.7%	40	11.5%	339	100.0%

Bāze: visi respondenti, n=1022

9.5. Cik lielā mērā Jūs uzticaties: Nepazīstamiem cilvēkiem

		Nepazīstamiem cilvēkiem										Total	
		Pilnībā uzticos		Vairāk uzticos, nekā neuzticos		Vairāk neuzticos, nekā uzticos		Pilnībā neuzticos		Grūti pateikt/NA		nesvērts skaits	rindu %
		nesvērts skaits	rindu %	nesvērts skaits	rindu %	nesvērts skaits	rindu %	nesvērts skaits	rindu %	nesvērts skaits	rindu %		
Visi respondenti		13	1.2%	156	15.7%	428	41.8%	366	35.5%	59	5.8%	1022	100.0%
Dzimums	Vīrietis	6	1.3%	75	17.3%	181	40.7%	159	35.5%	23	5.3%	444	100.0%
	Sieviete	7	1.1%	81	14.3%	247	42.8%	207	35.5%	36	6.3%	578	100.0%
Vecums	18 - 24	1	.7%	16	11.7%	51	36.3%	63	44.6%	9	6.7%	140	100.0%
	25 - 34	1	.6%	32	17.3%	86	45.6%	61	31.4%	10	5.1%	190	100.0%
	35 - 44	2	1.0%	31	16.7%	75	38.8%	69	36.0%	14	7.5%	191	100.0%
	45 - 54	4	2.1%	29	16.5%	86	47.4%	55	31.0%	6	3.1%	180	100.0%
	55 - 74	5	1.4%	48	15.4%	130	40.1%	118	36.5%	20	6.5%	321	100.0%
Izglītība	Pamatizglītība	1	.6%	19	14.9%	56	42.4%	43	32.8%	12	9.3%	131	100.0%
	Vidējā, vidējā speciālā	6	1.0%	93	15.5%	255	41.1%	237	37.6%	31	4.9%	622	100.0%
	Augstākā	6	2.1%	44	16.7%	117	43.2%	86	31.9%	16	6.0%	269	100.0%
Tautība	Latvietis (-te)	11	1.7%	74	12.3%	265	43.3%	225	36.3%	38	6.3%	613	100.0%
	Cits (-ta)	2	.5%	82	20.4%	163	39.7%	141	34.3%	21	5.1%	409	100.0%
Sarunvaloda ģimenē	Latviešu	10	1.6%	74	12.6%	260	43.1%	224	36.7%	36	6.0%	604	100.0%
	Krievu	2	.5%	79	19.5%	167	40.6%	140	33.9%	23	5.6%	411	100.0%
	Citā	1	12.4%	3	48.1%	1	12.9%	2	26.5%			7	100.0%
Pilsonības statuss	LR pilsoņi	11	1.2%	128	15.4%	365	42.7%	302	34.7%	51	6.0%	857	100.0%
	Respondenti bez LR pilsonības	2	1.3%	28	17.1%	63	37.6%	64	39.1%	8	4.9%	165	100.0%
Nodarbinātības sektors	Publiskajā sektorā (valsts, pašvaldības)	3	1.4%	27	14.6%	76	39.7%	73	37.7%	12	6.6%	191	100.0%
	Privātajā sektorā	9	2.1%	74	17.9%	184	43.8%	130	30.9%	23	5.3%	420	100.0%
	Nestrādāju	1	.2%	55	13.8%	168	40.5%	163	39.5%	24	6.0%	411	100.0%
Pamatnodarbošanās	Vadītājs	2	4.0%	5	11.5%	22	51.4%	13	31.2%	1	2.0%	43	100.0%
	Speciālists, ierēdnis	4	1.3%	61	21.6%	112	38.1%	92	31.7%	21	7.3%	290	100.0%
	Strādnieks	5	2.2%	27	11.9%	112	47.9%	82	33.7%	10	4.3%	236	100.0%
	Zemnieks			1	12.8%	6	76.1%	1	11.1%			8	100.0%
	Individuālais darbs	1	2.1%	7	21.8%	8	23.2%	15	44.8%	3	8.0%	34	100.0%
	Pensionārs	1	.4%	30	14.0%	86	39.1%	87	39.7%	14	6.8%	218	100.0%
	Skolnieks, students			6	10.6%	23	38.5%	26	43.8%	4	7.1%	59	100.0%
	Mājsaimniece			9	25.7%	13	36.0%	13	35.5%	1	2.8%	36	100.0%
	Bezdarbnieks			10	10.9%	46	46.4%	37	37.9%	5	4.9%	98	100.0%
Mēneša vidējie ienākumi uz vienu ģimenes locekli (kvintiles)	Zemi ienākumi	1	.6%	17	13.5%	58	45.7%	41	31.1%	12	9.0%	129	100.0%
	Vidēji zemi ienākumi	2	1.4%	16	12.1%	65	48.0%	48	34.9%	5	3.7%	136	100.0%
	Vidēji ienākumi	1	.6%	20	14.6%	53	40.0%	57	42.5%	3	2.4%	134	100.0%
	Vidēji augsti ienākumi	3	2.4%	21	18.1%	48	39.0%	41	32.6%	9	7.9%	122	100.0%
	Augsti ienākumi	5	3.9%	27	21.2%	45	34.9%	42	33.2%	9	6.8%	128	100.0%
	Nezin/ NA	1	.3%	55	15.5%	159	42.2%	137	36.5%	21	5.6%	373	100.0%
Reģions	Rīga	3	1.0%	72	22.4%	122	36.7%	118	36.2%	13	3.7%	328	100.0%
	Pierīga	3	1.6%	22	12.0%	80	44.7%	69	38.2%	6	3.4%	180	100.0%
	Vidzeme	6	5.1%	14	13.0%	52	46.4%	38	33.5%	2	1.9%	112	100.0%
	Kurzeme	1	.8%	22	19.0%	46	38.4%	34	28.5%	16	13.3%	119	100.0%
	Zemgale			16	13.1%	59	47.6%	41	32.0%	9	7.4%	125	100.0%
	Latgale			10	6.8%	69	44.4%	66	41.0%	13	7.8%	158	100.0%
Apdzīvota vieta	Rīga	3	1.0%	72	22.4%	122	36.7%	118	36.2%	13	3.7%	328	100.0%
	cita pilsēta	2	.5%	47	13.8%	159	44.9%	123	33.7%	24	7.1%	355	100.0%
	lauki	8	2.2%	37	11.3%	147	43.5%	125	36.6%	22	6.4%	339	100.0%

Bāze: visi respondenti, n=1022

9.5. Cik lielā mērā Jūs uzticaties: Nepazīstamiem cilvēkiem

		Nepazīstamiem cilvēkiem						Total	
		Uzticos		Neuzticos		Grūti pateikt/NA		nesvērts skaits	rindu %
		nesvērts skaits	rindu %	nesvērts skaits	rindu %	nesvērts skaits	rindu %		
Visi respondenti		169	16.9%	794	77.3%	59	5.8%	1022	100.0%
Dzimums	Vīrietis	81	18.6%	340	76.2%	23	5.3%	444	100.0%
	Sieviete	88	15.4%	454	78.3%	36	6.3%	578	100.0%
Vecums	18 - 24	17	12.5%	114	80.9%	9	6.7%	140	100.0%
	25 - 34	33	17.8%	147	77.0%	10	5.1%	190	100.0%
	35 - 44	33	17.8%	144	74.8%	14	7.5%	191	100.0%
	45 - 54	33	18.5%	141	78.4%	6	3.1%	180	100.0%
	55 - 74	53	16.8%	248	76.6%	20	6.5%	321	100.0%
Izglītība	Pamatizglītība	20	15.5%	99	75.1%	12	9.3%	131	100.0%
	Vidējā, vidējā speciālā	99	16.4%	492	78.6%	31	4.9%	622	100.0%
	Augstākā	50	18.8%	203	75.2%	16	6.0%	269	100.0%
Tautība	Latvietis (-te)	85	14.1%	490	79.7%	38	6.3%	613	100.0%
	Cits (-ta)	84	20.9%	304	74.0%	21	5.1%	409	100.0%
Sarunvaloda ģimenē	Latviešu	84	14.2%	484	79.8%	36	6.0%	604	100.0%
	Krievu	81	20.0%	307	74.5%	23	5.6%	411	100.0%
	Citā	4	60.6%	3	39.4%			7	100.0%
Pilsonības statuss	LR pilsoņi	139	16.6%	667	77.4%	51	6.0%	857	100.0%
	Respondenti bez LR pilsonības	30	18.4%	127	76.7%	8	4.9%	165	100.0%
Nodarbinātības sektors	Publiskajā sektorā (valsts, pašvaldības)	30	15.9%	149	77.5%	12	6.6%	191	100.0%
	Privātajā sektorā	83	20.0%	314	74.7%	23	5.3%	420	100.0%
	Nestrādāju	56	14.0%	331	80.1%	24	6.0%	411	100.0%
Pamatnodarbošanās	Vadītājs	7	15.5%	35	82.5%	1	2.0%	43	100.0%
	Speciālists, ierēdnis	65	22.9%	204	69.8%	21	7.3%	290	100.0%
	Strādnieks	32	14.0%	194	81.7%	10	4.3%	236	100.0%
	Zemnieks	1	12.8%	7	87.2%			8	100.0%
	Individuālais darbs	8	23.9%	23	68.1%	3	8.0%	34	100.0%
	Pensionārs	31	14.4%	173	78.8%	14	6.8%	218	100.0%
	Skolnieks, students	6	10.6%	49	82.3%	4	7.1%	59	100.0%
	Mājsaimniece	9	25.7%	26	71.5%	1	2.8%	36	100.0%
	Bezdarbnieks	10	10.9%	83	84.2%	5	4.9%	98	100.0%
Mēneša vidējie ienākumi uz vienu ģimenes locekli (kvintiles)	Zemi ienākumi	18	14.1%	99	76.9%	12	9.0%	129	100.0%
	Vidēji zemi ienākumi	18	13.5%	113	82.9%	5	3.7%	136	100.0%
	Vidēji ienākumi	21	15.2%	110	82.5%	3	2.4%	134	100.0%
	Vidēji augsti ienākumi	24	20.5%	89	71.6%	9	7.9%	122	100.0%
	Augsti ienākumi	32	25.2%	87	68.1%	9	6.8%	128	100.0%
	Nezin/ NA	56	15.8%	296	78.6%	21	5.6%	373	100.0%
Reģions	Rīga	75	23.4%	240	72.9%	13	3.7%	328	100.0%
	Pierīga	25	13.7%	149	83.0%	6	3.4%	180	100.0%
	Vidzeme	20	18.2%	90	80.0%	2	1.9%	112	100.0%
	Kurzeme	23	19.8%	80	66.9%	16	13.3%	119	100.0%
	Zemgale	16	13.1%	100	79.5%	9	7.4%	125	100.0%
	Latgale	10	6.8%	135	85.4%	13	7.8%	158	100.0%
Apdzīvota vieta	Rīga	75	23.4%	240	72.9%	13	3.7%	328	100.0%
	cita pilsēta	49	14.3%	282	78.6%	24	7.1%	355	100.0%
	lauki	45	13.5%	272	80.1%	22	6.4%	339	100.0%

Bāze: visi respondenti, n=1022

Latvijas iedzīvotāju aptauja

9.6. Cik lielā mērā Jūs uzticaties: lebraucējiem no citām Latvijas pilsētām un novadiem

		lebraucējiem no citām Latvijas pilsētām un novadiem										Total	
		Pilnībā uzticos		Vairāk uzticos, nekā neuzticos		Vairāk neuzticos, nekā uzticos		Pilnībā neuzticos		Grūti pateikt/NA		nesvērts skaits	rindu %
		nesvērts skaits	rindu %	nesvērts skaits	rindu %	nesvērts skaits	rindu %	nesvērts skaits	rindu %	nesvērts skaits	rindu %		
Visi respondenti		24	2.3%	245	24.3%	396	38.7%	200	19.4%	157	15.3%	1022	100.0%
Dzimums	Vīrietis	10	2.3%	115	26.1%	175	39.0%	81	18.3%	63	14.3%	444	100.0%
	Sieviete	14	2.4%	130	22.6%	221	38.4%	119	20.4%	94	16.2%	578	100.0%
Vecums	18 - 24	2	1.5%	30	21.5%	56	40.1%	33	23.2%	19	13.7%	140	100.0%
	25 - 34	4	2.2%	54	28.2%	73	38.9%	36	18.5%	23	12.2%	190	100.0%
	35 - 44	3	1.5%	45	23.9%	75	38.6%	37	19.5%	31	16.5%	191	100.0%
	45 - 54	7	3.7%	44	24.9%	72	39.4%	31	17.7%	26	14.3%	180	100.0%
	55 - 74	8	2.5%	72	22.7%	120	37.4%	63	19.3%	58	18.1%	321	100.0%
Izglītība	Pamatizglītība	2	1.5%	29	22.2%	57	42.9%	23	17.9%	20	15.6%	131	100.0%
	Vidējā, vidējā speciālā	11	1.7%	144	23.6%	245	39.6%	132	20.9%	90	14.3%	622	100.0%
	Augstākā	11	4.2%	72	27.0%	94	34.4%	45	16.7%	47	17.7%	269	100.0%
Tautība	Latvietis (-te)	16	2.6%	141	23.2%	246	40.1%	112	18.0%	98	16.0%	613	100.0%
	Cits (-ta)	8	2.0%	104	25.7%	150	36.7%	88	21.3%	59	14.3%	409	100.0%
Sarunvaloda ģimenē	Latviešu	16	2.6%	140	23.4%	243	40.3%	111	18.0%	94	15.6%	604	100.0%
	Krievu	7	1.7%	102	25.1%	152	36.8%	88	21.4%	62	14.9%	411	100.0%
	Citā	1	12.4%	3	48.1%	1	12.9%	1	14.0%	1	12.6%	7	100.0%
Pilsonības statuss	LR pilsoņi	21	2.4%	205	24.2%	340	39.8%	162	18.6%	129	15.0%	857	100.0%
	Respondenti bez LR pilsonības	3	2.0%	40	24.7%	56	33.0%	38	23.2%	28	17.1%	165	100.0%
Nodarbinātības sektors	Publiskajā sektorā (valsts, pašvaldības)	7	3.5%	40	21.4%	79	41.2%	35	18.4%	30	15.5%	191	100.0%
	Privātajā sektorā	13	3.0%	113	26.9%	159	37.9%	78	18.5%	57	13.7%	420	100.0%
	Nestrādāju	4	1.0%	92	22.7%	158	38.3%	87	20.9%	70	17.1%	411	100.0%
Pamatnodarbošanās	Vadītājs	4	9.2%	12	28.2%	14	31.7%	9	21.3%	4	9.7%	43	100.0%
	Speciālists, ierēdnis	8	2.8%	89	31.0%	103	35.4%	48	16.4%	42	14.4%	290	100.0%
	Strādnieks	7	2.8%	41	17.7%	107	45.3%	49	20.6%	32	13.6%	236	100.0%
	Zemnieks			1	12.8%	4	50.8%			3	36.4%	8	100.0%
	Individuālais darbs	1	2.1%	10	30.4%	10	28.1%	7	21.6%	6	17.8%	34	100.0%
	Pensionārs	3	1.5%	47	21.8%	82	37.4%	47	21.1%	39	18.2%	218	100.0%
	Skolnieks, students			14	24.0%	22	37.1%	13	21.7%	10	17.2%	59	100.0%
	Mājsaimniece			9	25.0%	8	21.6%	11	29.9%	8	23.5%	36	100.0%
	Bezdarbnieks	1	1.0%	22	22.9%	46	46.9%	16	16.8%	13	12.5%	98	100.0%
Mēneša vidējie ienākumi uz vienu ģimenes locekli (kvintiles)	Zemi ienākumi	4	3.1%	25	19.5%	49	38.5%	27	20.4%	24	18.6%	129	100.0%
	Vidēji zemi ienākumi	3	2.2%	26	18.8%	55	40.8%	31	22.8%	21	15.4%	136	100.0%
	Vidēji ienākumi	3	1.9%	32	24.7%	55	40.9%	31	22.9%	13	9.6%	134	100.0%
	Vidēji augsti ienākumi	1	.6%	34	28.9%	46	37.1%	22	17.5%	19	15.8%	122	100.0%
	Augsti ienākumi	7	5.7%	45	34.3%	38	29.9%	22	17.3%	16	12.8%	128	100.0%
	Nezin/ NA	6	1.7%	83	22.8%	153	40.7%	67	18.0%	64	16.8%	373	100.0%
Reģions	Rīga	6	1.9%	111	34.1%	99	29.8%	69	21.2%	43	13.0%	328	100.0%
	Pierīga	4	2.3%	38	21.0%	75	42.0%	46	25.4%	17	9.3%	180	100.0%
	Vidzeme	6	5.1%	25	23.0%	52	46.1%	19	16.9%	10	8.9%	112	100.0%
	Kurzeme	3	2.6%	29	24.6%	40	33.1%	12	10.6%	35	29.2%	119	100.0%
	Zemgale	2	1.6%	20	15.9%	65	53.0%	26	19.8%	12	9.7%	125	100.0%
	Latgale	3	1.9%	22	14.8%	65	41.6%	28	17.6%	40	24.2%	158	100.0%
Apdzīvota vieta	Rīga	6	1.9%	111	34.1%	99	29.8%	69	21.2%	43	13.0%	328	100.0%
	cita pilsēta	7	2.0%	73	21.1%	151	42.4%	63	17.5%	61	17.0%	355	100.0%
	lauki	11	3.1%	61	18.2%	146	43.2%	68	19.7%	53	15.8%	339	100.0%

Bāze: visi respondenti, n=1022

Latvijas iedzīvotāju aptauja

9.6. Cik lielā mērā Jūs uzticiaties: lebraucējiem no citām Latvijas pilsētām un novadiem

		lebraucējiem no citām Latvijas pilsētām un novadiem						Total	
		Uzticos		Neuzticos		Grūti pateikt/NA		nesvērts skaits	rindu %
		nesvērts skaits	rindu %	nesvērts skaits	rindu %	nesvērts skaits	rindu %		
Visi respondenti		269	26.6%	596	58.1%	157	15.3%	1022	100.0%
Dzimums	Vīrietis	125	28.4%	256	57.3%	63	14.3%	444	100.0%
	Sieviete	144	25.0%	340	58.8%	94	16.2%	578	100.0%
Vecums	18 - 24	32	23.0%	89	63.4%	19	13.7%	140	100.0%
	25 - 34	58	30.4%	109	57.4%	23	12.2%	190	100.0%
	35 - 44	48	25.4%	112	58.0%	31	16.5%	191	100.0%
	45 - 54	51	28.6%	103	57.1%	26	14.3%	180	100.0%
	55 - 74	80	25.1%	183	56.7%	58	18.1%	321	100.0%
Izglītība	Pamatizglītība	31	23.7%	80	60.7%	20	15.6%	131	100.0%
	Vidējā, vidējā speciālā	155	25.3%	377	60.5%	90	14.3%	622	100.0%
	Augstākā	83	31.1%	139	51.2%	47	17.7%	269	100.0%
Tautība	Latvietis (-te)	157	25.8%	358	58.2%	98	16.0%	613	100.0%
	Cits (-ta)	112	27.7%	238	57.9%	59	14.3%	409	100.0%
Sarunvaloda ģimenē	Latviešu	156	26.0%	354	58.3%	94	15.6%	604	100.0%
	Krievu	109	26.8%	240	58.2%	62	14.9%	411	100.0%
	Citā	4	60.6%	2	26.9%	1	12.6%	7	100.0%
Pilsonības statuss	LR pilsoņi	226	26.6%	502	58.4%	129	15.0%	857	100.0%
	Respondenti bez LR pilsonības	43	26.7%	94	56.2%	28	17.1%	165	100.0%
Nodarbinātības sektors	Publiskajā sektorā (valsts, pašvaldības)	47	24.9%	114	59.6%	30	15.5%	191	100.0%
	Privātajā sektorā	126	29.9%	237	56.4%	57	13.7%	420	100.0%
	Nestrādāju	96	23.7%	245	59.2%	70	17.1%	411	100.0%
Pamatnodarbošanās	Vadītājs	16	37.3%	23	53.0%	4	9.7%	43	100.0%
	Speciālists, ierēdnis	97	33.8%	151	51.8%	42	14.4%	290	100.0%
	Strādnieks	48	20.5%	156	65.9%	32	13.6%	236	100.0%
	Zemnieks	1	12.8%	4	50.8%	3	36.4%	8	100.0%
	Individuālais darbs	11	32.5%	17	49.7%	6	17.8%	34	100.0%
	Pensionārs	50	23.3%	129	58.5%	39	18.2%	218	100.0%
	Skolnieks, students	14	24.0%	35	58.8%	10	17.2%	59	100.0%
	Mājsaimniece	9	25.0%	19	51.5%	8	23.5%	36	100.0%
Mēneša vidējie ienākumi uz vienu ģimenes locekli (kvintiles)	Zemi ienākumi	29	22.5%	76	58.9%	24	18.6%	129	100.0%
	Vidēji zemi ienākumi	29	21.0%	86	63.6%	21	15.4%	136	100.0%
	Vidēji ienākumi	35	26.6%	86	63.8%	13	9.6%	134	100.0%
	Vidēji augsti ienākumi	35	29.6%	68	54.6%	19	15.8%	122	100.0%
	Augsti ienākumi	52	40.0%	60	47.2%	16	12.8%	128	100.0%
	Nezin/ NA	89	24.5%	220	58.7%	64	16.8%	373	100.0%
Reģions	Rīga	117	36.0%	168	51.0%	43	13.0%	328	100.0%
	Pierīga	42	23.2%	121	67.4%	17	9.3%	180	100.0%
	Vidzeme	31	28.1%	71	63.0%	10	8.9%	112	100.0%
	Kurzeme	32	27.1%	52	43.7%	35	29.2%	119	100.0%
	Zemgale	22	17.5%	91	72.8%	12	9.7%	125	100.0%
	Latgale	25	16.6%	93	59.2%	40	24.2%	158	100.0%
Apdzīvota vieta	Rīga	117	36.0%	168	51.0%	43	13.0%	328	100.0%
	cita pilsēta	80	23.1%	214	59.9%	61	17.0%	355	100.0%
	lauki	72	21.3%	214	62.9%	53	15.8%	339	100.0%

Bāze: visi respondenti, n=1022

9.7. Cik lielā mērā Jūs uzticaties: Ārzemniekiem

		Ārzemniekiem										Total	
		Pilnībā uzticos		Vairāk uzticos, nekā neuzticos		Vairāk neuzticos, nekā uzticos		Pilnībā neuzticos		Grūti pateikt/NA		nesvērts skaits	rindu %
		nesvērts skaits	rindu %	nesvērts skaits	rindu %	nesvērts skaits	rindu %	nesvērts skaits	rindu %	nesvērts skaits	rindu %		
Visi respondenti		15	1.5%	189	18.6%	354	34.9%	279	27.0%	185	18.0%	1022	100.0%
Dzimums	Vīrietis	8	1.8%	82	18.7%	159	35.8%	115	25.7%	80	18.0%	444	100.0%
	Sieviete	7	1.2%	107	18.5%	195	34.1%	164	28.1%	105	18.0%	578	100.0%
Vecums	18 - 24	2	1.5%	21	15.1%	57	40.7%	41	28.9%	19	13.9%	140	100.0%
	25 - 34	2	1.1%	36	18.8%	77	40.7%	45	23.6%	30	15.8%	190	100.0%
	35 - 44	3	1.5%	36	19.2%	60	31.1%	57	29.9%	35	18.2%	191	100.0%
	45 - 54	5	2.6%	35	19.8%	70	38.8%	39	21.7%	31	17.1%	180	100.0%
	55 - 74	3	1.0%	61	19.0%	90	27.9%	97	30.1%	70	22.0%	321	100.0%
Izglītība	Pamatizglītība	1	.9%	14	10.7%	47	35.5%	35	27.1%	34	25.9%	131	100.0%
	Vidējā, vidējā speciālā	7	1.1%	115	18.6%	218	35.6%	181	28.5%	101	16.1%	622	100.0%
	Augstākā	7	2.6%	60	22.6%	89	32.9%	63	23.3%	50	18.6%	269	100.0%
Tautība	Latvietis (-te)	11	1.8%	106	17.3%	224	36.7%	162	26.3%	110	17.9%	613	100.0%
	Cits (-ta)	4	1.0%	83	20.5%	130	32.4%	117	27.9%	75	18.2%	409	100.0%
Sarunvaloda ģimenē	Latviešu	12	2.1%	103	17.0%	219	36.5%	165	27.1%	105	17.3%	604	100.0%
	Krievu	2	.5%	83	20.3%	134	32.9%	113	27.1%	79	19.1%	411	100.0%
	Citā	1	12.4%	3	48.1%	1	12.9%	1	14.0%	1	12.6%	7	100.0%
Pilsonības statuss	LR pilsoņi	13	1.5%	162	19.1%	306	36.0%	230	26.6%	146	16.9%	857	100.0%
	Respondenti bez LR pilsonības	2	1.3%	27	16.6%	48	29.4%	49	28.9%	39	23.8%	165	100.0%
Nodarbinātības sektors	Publiskajā sektorā (valsts, pašvaldības)	2	1.0%	42	22.5%	61	31.8%	49	25.5%	37	19.2%	191	100.0%
	Privātajā sektorā	10	2.3%	87	20.5%	166	39.8%	96	22.7%	61	14.7%	420	100.0%
	Nestrādāju	3	.8%	60	14.6%	127	30.9%	134	32.5%	87	21.2%	411	100.0%
Pamatnodarbošanās	Vadītājs	2	4.7%	14	33.6%	11	24.8%	9	20.9%	7	16.1%	43	100.0%
	Speciālists, ierēdnis	5	1.7%	66	23.0%	108	37.4%	63	21.5%	48	16.4%	290	100.0%
	Strādnieks	4	1.7%	41	17.2%	95	40.9%	66	27.5%	30	12.7%	236	100.0%
	Zemnieks			1	12.8%	4	50.8%	2	23.2%	1	13.2%	8	100.0%
	Individuālais darbs	1	2.1%	7	20.3%	9	25.4%	5	15.7%	12	36.5%	34	100.0%
	Pensionārs	1	.6%	32	14.6%	61	27.8%	73	33.3%	51	23.7%	218	100.0%
	Skolnieks, students			8	13.7%	25	42.9%	17	28.1%	9	15.3%	59	100.0%
	Mājsaimniece			7	20.4%	9	24.1%	16	44.5%	4	11.1%	36	100.0%
	Bezdarbnieks	2	2.0%	13	13.1%	32	32.1%	28	29.4%	23	23.3%	98	100.0%
Mēneša vidējie ienākumi uz vienu ģimenes locekli (kvintiles)	Zemi ienākumi	4	3.1%	16	12.5%	45	34.6%	38	29.5%	26	20.3%	129	100.0%
	Vidēji zemi ienākumi	2	1.4%	28	20.8%	46	34.0%	41	30.0%	19	13.9%	136	100.0%
	Vidēji ienākumi			21	15.2%	47	36.3%	44	32.2%	22	16.3%	134	100.0%
	Vidēji augsti ienākumi			26	22.0%	41	34.0%	34	26.8%	21	17.2%	122	100.0%
	Augsti ienākumi	6	4.9%	34	26.2%	43	34.0%	28	21.7%	17	13.2%	128	100.0%
	Nezin/ NA	3	.8%	64	17.5%	132	35.4%	94	25.1%	80	21.2%	373	100.0%
Reģions	Rīga	3	1.0%	83	25.3%	94	29.1%	94	28.3%	54	16.3%	328	100.0%
	Pierīga	4	2.3%	23	12.5%	71	39.6%	59	33.0%	23	12.5%	180	100.0%
	Vidzeme	4	3.7%	19	17.0%	50	44.5%	22	19.6%	17	15.2%	112	100.0%
	Kurzeme	2	1.7%	27	22.7%	37	31.5%	23	18.8%	30	25.4%	119	100.0%
	Zemgale	1	.8%	13	10.6%	51	41.4%	43	33.5%	17	13.6%	125	100.0%
	Latgale	1	.6%	24	15.8%	51	32.5%	38	23.8%	44	27.3%	158	100.0%
Apdzīvota vieta	Rīga	3	1.0%	83	25.3%	94	29.1%	94	28.3%	54	16.3%	328	100.0%
	cita pilsēta	4	1.2%	59	17.0%	136	38.3%	81	22.6%	75	21.0%	355	100.0%
	lauki	8	2.3%	47	14.0%	124	36.8%	104	30.3%	56	16.6%	339	100.0%

Bāze: visi respondenti, n=1022

9.7. Cik lielā mērā Jūs uzticaties: Ārzemniekiem

		Ārzemniekiem						Total	
		Uzticos		Neuzticos		Grūti pateikt/NA		nesvērts skaits	rindu %
		nesvērts skaits	rindu %	nesvērts skaits	rindu %	nesvērts skaits	rindu %		
Visi respondenti		204	20.1%	633	61.9%	185	18.0%	1022	100.0%
Dzimums	Vīrietis	90	20.5%	274	61.5%	80	18.0%	444	100.0%
	Sieviete	114	19.8%	359	62.2%	105	18.0%	578	100.0%
Vecums	18 - 24	23	16.6%	98	69.6%	19	13.9%	140	100.0%
	25 - 34	38	19.9%	122	64.3%	30	15.8%	190	100.0%
	35 - 44	39	20.8%	117	61.1%	35	18.2%	191	100.0%
	45 - 54	40	22.4%	109	60.5%	31	17.1%	180	100.0%
	55 - 74	64	20.0%	187	57.9%	70	22.0%	321	100.0%
Izglītība	Pamatzglītība	15	11.6%	82	62.6%	34	25.9%	131	100.0%
	Vidējā, vidējā speciālā	122	19.8%	399	64.1%	101	16.1%	622	100.0%
	Augstākā	67	25.2%	152	56.2%	50	18.6%	269	100.0%
Tautība	Latvietis (-te)	117	19.1%	386	63.0%	110	17.9%	613	100.0%
	Cits (-ta)	87	21.5%	247	60.3%	75	18.2%	409	100.0%
Sarunvaloda ģimenē	Latviešu	115	19.1%	384	63.6%	105	17.3%	604	100.0%
	Krievu	85	20.9%	247	60.0%	79	19.1%	411	100.0%
	Citā	4	60.6%	2	26.9%	1	12.6%	7	100.0%
Pilsonības statuss	LR pilsoņi	175	20.6%	536	62.6%	146	16.9%	857	100.0%
	Respondenti bez LR pilsonības	29	17.9%	97	58.4%	39	23.8%	165	100.0%
Nodarbinātības sektors	Publiskajā sektorā (valsts, pašvaldības)	44	23.5%	110	57.2%	37	19.2%	191	100.0%
	Privātajā sektorā	97	22.9%	262	62.5%	61	14.7%	420	100.0%
	Nestrādāju	63	15.4%	261	63.4%	87	21.2%	411	100.0%
Pamatnodarbošanās	Vadītājs	16	38.2%	20	45.6%	7	16.1%	43	100.0%
	Speciālists, ierēdnis	71	24.7%	171	58.9%	48	16.4%	290	100.0%
	Strādnieks	45	18.9%	161	68.4%	30	12.7%	236	100.0%
	Zemnieks	1	12.8%	6	73.9%	1	13.2%	8	100.0%
	Individuālais darbs	8	22.4%	14	41.1%	12	36.5%	34	100.0%
	Pensionārs	33	15.2%	134	61.1%	51	23.7%	218	100.0%
	Skolnieks, students	8	13.7%	42	71.1%	9	15.3%	59	100.0%
	Mājsaimniece	7	20.4%	25	68.5%	4	11.1%	36	100.0%
	Bezdarbnieks	15	15.2%	60	61.5%	23	23.3%	98	100.0%
Mēneša vidējie ienākumi uz vienu ģimenes locekli (kvintiles)	Zemi ienākumi	20	15.6%	83	64.1%	26	20.3%	129	100.0%
	Vidēji zemi ienākumi	30	22.2%	87	63.9%	19	13.9%	136	100.0%
	Vidēji ienākumi	21	15.2%	91	68.5%	22	16.3%	134	100.0%
	Vidēji augsti ienākumi	26	22.0%	75	60.8%	21	17.2%	122	100.0%
	Augsti ienākumi	40	31.1%	71	55.7%	17	13.2%	128	100.0%
	Nezin/ NA	67	18.3%	226	60.5%	80	21.2%	373	100.0%
Reģions	Rīga	86	26.3%	188	57.5%	54	16.3%	328	100.0%
	Pierīga	27	14.8%	130	72.7%	23	12.5%	180	100.0%
	Vidzeme	23	20.7%	72	64.1%	17	15.2%	112	100.0%
	Kurzeme	29	24.4%	60	50.3%	30	25.4%	119	100.0%
	Zemgale	14	11.4%	94	74.9%	17	13.6%	125	100.0%
	Latgale	25	16.4%	89	56.4%	44	27.3%	158	100.0%
Apdzīvota vieta	Rīga	86	26.3%	188	57.5%	54	16.3%	328	100.0%
	cita pilsēta	63	18.2%	217	60.9%	75	21.0%	355	100.0%
	lauki	55	16.3%	228	67.1%	56	16.6%	339	100.0%

Bāze: visi respondenti, n=1022



Latvijas iedzīvotāju aptauja

9.8. Cik lielā mērā Jūs uzticiaties: Vietējiem (pilsētas, novada, reģiona) uzņēmējiem

		Vietējiem (pilsētas, novada, reģiona) uzņēmējiem										Total	
		Pilnībā uzticos		Vairāk uzticos, nekā neuzticos		Vairāk neuzticos, nekā uzticos		Pilnībā neuzticos		Grūti pateikt/NA		nesvērts skaits	rindu %
		nesvērts skaits	rindu %	nesvērts skaits	rindu %	nesvērts skaits	rindu %	nesvērts skaits	rindu %	nesvērts skaits	rindu %		
Visi respondenti		34	3.4%	444	43.6%	298	29.4%	91	9.0%	155	14.7%	1022	100.0%
Dzimums	Vīrietis	16	3.6%	205	46.2%	138	30.8%	37	8.6%	48	10.8%	444	100.0%
	Sieviete	18	3.1%	239	41.2%	160	28.1%	54	9.3%	107	18.2%	578	100.0%
Vecums	18 - 24	4	3.0%	61	43.6%	47	33.4%	12	8.7%	16	11.4%	140	100.0%
	25 - 34	6	3.1%	84	44.3%	63	33.2%	17	9.1%	20	10.2%	190	100.0%
	35 - 44	7	3.8%	100	52.7%	45	23.5%	10	5.2%	29	14.9%	191	100.0%
	45 - 54	8	4.2%	78	43.5%	51	28.3%	19	10.8%	24	13.2%	180	100.0%
	55 - 74	9	2.9%	121	37.3%	92	29.3%	33	10.3%	66	20.3%	321	100.0%
Izglītība	Pamatizglītība	2	1.5%	55	42.2%	42	31.8%	11	8.5%	21	16.0%	131	100.0%
	Vidējā, vidējā speciālā	24	4.0%	273	44.3%	180	29.1%	58	9.3%	87	13.2%	622	100.0%
	Augstākā	8	2.9%	116	42.6%	76	28.7%	22	8.4%	47	17.5%	269	100.0%
Tautība	Latvietis (-te)	22	3.6%	291	47.8%	167	27.2%	43	7.1%	90	14.2%	613	100.0%
	Cits (-ta)	12	3.0%	153	37.7%	131	32.3%	48	11.6%	65	15.4%	409	100.0%
Sarunvaloda ģimenē	Latviešu	24	4.1%	285	47.5%	164	27.2%	43	7.2%	88	14.0%	604	100.0%
	Krievu	10	2.4%	156	38.1%	133	32.6%	47	11.3%	65	15.5%	411	100.0%
	Citā			3	48.1%	1	12.9%	1	14.0%	2	25.0%	7	100.0%
Pilsonības statuss	LR pilsoņi	30	3.6%	394	46.3%	246	28.7%	68	8.0%	119	13.4%	857	100.0%
	Respondenti bez LR pilsonības	4	2.4%	50	30.3%	52	32.5%	23	13.8%	36	21.0%	165	100.0%
Nodarbinātības sektors	Publiskajā sektorā (valsts, pašvaldības)	7	3.5%	79	41.3%	55	29.2%	16	8.5%	34	17.4%	191	100.0%
	Privātajā sektorā	18	4.2%	217	51.6%	112	26.8%	33	8.0%	40	9.4%	420	100.0%
	Nestrādāju	9	2.3%	148	35.7%	131	32.3%	42	10.3%	81	19.4%	411	100.0%
Pamatnodarbošanās	Vadītājs	5	11.5%	17	39.4%	11	25.9%	5	11.9%	5	11.3%	43	100.0%
	Speciālists, ierēdnis	9	3.0%	140	48.0%	84	29.5%	23	7.9%	34	11.5%	290	100.0%
	Strādnieks	9	3.9%	115	48.9%	65	27.5%	18	7.9%	29	11.8%	236	100.0%
	Zemnieks			6	77.2%	1	11.7%			1	11.1%	8	100.0%
	Individuālais darbs	2	4.8%	18	53.8%	6	17.7%	3	8.6%	5	15.1%	34	100.0%
	Pensionārs	5	2.5%	79	36.1%	61	28.2%	22	10.4%	51	22.8%	218	100.0%
	Skolnieks, students	1	1.7%	23	38.6%	26	43.9%	4	7.2%	5	8.6%	59	100.0%
	Mājsaimniece			13	35.7%	9	24.8%	4	10.3%	10	29.2%	36	100.0%
	Bezdarbnieks	3	3.0%	33	33.3%	35	36.2%	12	12.1%	15	15.3%	98	100.0%
Mēneša vidējie ienākumi uz vienu ģimenes locekli (kvintiles)	Zemi ienākumi	7	5.5%	52	39.9%	37	28.7%	11	8.9%	22	16.9%	129	100.0%
	Vidēji zemi ienākumi	7	5.2%	56	41.3%	38	27.7%	15	11.8%	20	13.9%	136	100.0%
	Vidēji ienākumi	2	1.4%	52	39.5%	44	33.2%	13	9.5%	23	16.3%	134	100.0%
	Vidēji augsti ienākumi	3	2.3%	52	43.2%	36	29.7%	8	6.7%	23	18.1%	122	100.0%
	Augsti ienākumi	8	6.3%	54	41.5%	38	30.5%	16	12.4%	12	9.3%	128	100.0%
	Nezin/ NA	7	2.0%	178	47.9%	105	28.4%	28	7.4%	55	14.4%	373	100.0%
Reģions	Rīga	7	2.2%	133	40.8%	87	27.2%	39	12.0%	62	17.8%	328	100.0%
	Pierīga	6	3.3%	84	46.9%	49	27.4%	20	10.9%	21	11.4%	180	100.0%
	Vidzeme	11	9.8%	57	50.6%	35	31.7%	2	1.7%	7	6.2%	112	100.0%
	Kurzeme	5	4.4%	56	46.9%	28	23.4%	9	8.1%	21	17.2%	119	100.0%
	Zemgale	3	2.5%	54	43.4%	47	37.8%	8	6.1%	13	10.3%	125	100.0%
	Latgale	2	1.3%	60	38.1%	52	32.9%	13	8.3%	31	19.3%	158	100.0%
Apdzīvota vieta	Rīga	7	2.2%	133	40.8%	87	27.2%	39	12.0%	62	17.8%	328	100.0%
	cita pilsēta	10	3.0%	147	41.6%	117	32.7%	26	7.2%	55	15.4%	355	100.0%
	lauki	17	4.8%	164	48.3%	94	27.9%	26	7.9%	38	11.0%	339	100.0%

Bāze: visi respondenti, n=1022

Latvijas iedzīvotāju aptauja

9.8. Cik lielā mērā Jūs uzticaties: Vietējiem (pilsētas, novada, reģiona) uzņēmējiem

		Vietējiem (pilsētas, novada, reģiona) uzņēmējiem						Total	
		Uzticos		Neuzticos		Grūti pateikt/NA		nesvērts skaits	rindu %
		nesvērts skaits	rindu %	nesvērts skaits	rindu %	nesvērts skaits	rindu %		
Visi respondenti		478	46.9%	389	38.3%	155	14.7%	1022	100.0%
Dzimums	Vīrietis	221	49.9%	175	39.4%	48	10.8%	444	100.0%
	Sieviete	257	44.4%	214	37.4%	107	18.2%	578	100.0%
Vecums	18 - 24	65	46.6%	59	42.1%	16	11.4%	140	100.0%
	25 - 34	90	47.5%	80	42.3%	20	10.2%	190	100.0%
	35 - 44	107	56.5%	55	28.7%	29	14.9%	191	100.0%
	45 - 54	86	47.7%	70	39.1%	24	13.2%	180	100.0%
	55 - 74	130	40.1%	125	39.6%	66	20.3%	321	100.0%
Izglītība	Pamatizglītība	57	43.7%	53	40.3%	21	16.0%	131	100.0%
	Vidējā, vidējā speciālā	297	48.3%	238	38.5%	87	13.2%	622	100.0%
	Augstākā	124	45.5%	98	37.1%	47	17.5%	269	100.0%
Tautība	Latvietis (-te)	313	51.5%	210	34.3%	90	14.2%	613	100.0%
	Cits (-ta)	165	40.7%	179	43.9%	65	15.4%	409	100.0%
Sarunvaloda ģimenē	Latviešu	309	51.5%	207	34.4%	88	14.0%	604	100.0%
	Krievu	166	40.6%	180	44.0%	65	15.5%	411	100.0%
	Citā	3	48.1%	2	26.9%	2	25.0%	7	100.0%
Pilsonības statuss	LR pilsoņi	424	49.8%	314	36.7%	119	13.4%	857	100.0%
	Respondenti bez LR pilsonības	54	32.7%	75	46.3%	36	21.0%	165	100.0%
Nodarbinātības sektors	Publiskajā sektorā (valsts, pašvaldības)	86	44.9%	71	37.7%	34	17.4%	191	100.0%
	Privātajā sektorā	235	55.8%	145	34.8%	40	9.4%	420	100.0%
	Nestrādāju	157	38.0%	173	42.6%	81	19.4%	411	100.0%
Pamatnodarbošanās	Vadītājs	22	50.9%	16	37.8%	5	11.3%	43	100.0%
	Speciālists, ierēdnis	149	51.0%	107	37.4%	34	11.5%	290	100.0%
	Strādnieks	124	52.8%	83	35.5%	29	11.8%	236	100.0%
	Zemnieks	6	77.2%	1	11.7%	1	11.1%	8	100.0%
	Individuālais darbs	20	58.6%	9	26.3%	5	15.1%	34	100.0%
	Pensionārs	84	38.6%	83	38.6%	51	22.8%	218	100.0%
	Skolnieks, students	24	40.3%	30	51.1%	5	8.6%	59	100.0%
	Mājsaimniece	13	35.7%	13	35.1%	10	29.2%	36	100.0%
	Bezdarbnieks	36	36.3%	47	48.4%	15	15.3%	98	100.0%
Mēneša vidējie ienākumi uz vienu ģimenes locekli (kvintiles)	Zemi ienākumi	59	45.4%	48	37.7%	22	16.9%	129	100.0%
	Vidēji zemi ienākumi	63	46.6%	53	39.5%	20	13.9%	136	100.0%
	Vidēji ienākumi	54	41.0%	57	42.7%	23	16.3%	134	100.0%
	Vidēji augsti ienākumi	55	45.5%	44	36.4%	23	18.1%	122	100.0%
	Augsti ienākumi	62	47.8%	54	42.9%	12	9.3%	128	100.0%
	Nezin/ NA	185	49.8%	133	35.8%	55	14.4%	373	100.0%
Reģions	Rīga	140	43.0%	126	39.2%	62	17.8%	328	100.0%
	Pierīga	90	50.2%	69	38.4%	21	11.4%	180	100.0%
	Vidzeme	68	60.4%	37	33.4%	7	6.2%	112	100.0%
	Kurzeme	61	51.3%	37	31.5%	21	17.2%	119	100.0%
	Zemgale	57	45.8%	55	43.9%	13	10.3%	125	100.0%
	Latgale	62	39.5%	65	41.2%	31	19.3%	158	100.0%
Apdzīvota vieta	Rīga	140	43.0%	126	39.2%	62	17.8%	328	100.0%
	cita pilsēta	157	44.7%	143	39.9%	55	15.4%	355	100.0%
	lauki	181	53.1%	120	35.8%	38	11.0%	339	100.0%

Bāze: visi respondenti, n=1022

Latvijas iedzīvotāju aptauja

9.9. Cik lielā mērā Jūs uzticiaties: Citiem (t.i. ne Jūsu reģiona) uzņēmējiem

		Citiem (t.i. ne Jūsu reģiona) uzņēmējiem										Total	
		Pilnībā uzticos		Vairāk uzticos, nekā neuzticos		Vairāk neuzticos, nekā uzticos		Pilnībā neuzticos		Grūti pateikt/NA		nesvērts skaits	rindu %
		nesvērts skaits	rindu %	nesvērts skaits	rindu %	nesvērts skaits	rindu %	nesvērts skaits	rindu %	nesvērts skaits	rindu %		
Visi respondenti		27	2.7%	338	33.2%	329	32.6%	94	9.2%	234	22.4%	1022	100.0%
Dzimums	Vīrietis	15	3.4%	155	35.0%	156	34.9%	39	8.9%	79	17.8%	444	100.0%
	Sieviete	12	2.0%	183	31.6%	173	30.5%	55	9.5%	155	26.4%	578	100.0%
Vecums	18 - 24	3	2.2%	47	33.6%	51	36.7%	14	9.9%	25	17.6%	140	100.0%
	25 - 34	5	2.7%	70	36.9%	70	36.9%	17	9.0%	28	14.6%	190	100.0%
	35 - 44	5	2.7%	70	36.8%	55	28.7%	11	5.7%	50	26.0%	191	100.0%
	45 - 54	6	3.1%	58	32.2%	64	35.5%	17	9.5%	35	19.8%	180	100.0%
	55 - 74	8	2.5%	93	28.9%	89	28.2%	35	11.0%	96	29.4%	321	100.0%
Izglītība	Pamatizglītība	3	2.3%	41	31.8%	43	32.4%	10	7.5%	34	26.0%	131	100.0%
	Vidējā, vidējā speciālā	17	2.8%	199	32.3%	207	33.8%	62	9.9%	137	21.3%	622	100.0%
	Augstākā	7	2.5%	98	36.1%	79	29.8%	22	8.5%	63	23.1%	269	100.0%
Tautība	Latvietis (-te)	16	2.6%	217	35.5%	193	31.8%	50	8.2%	137	21.8%	613	100.0%
	Cits (-ta)	11	2.7%	121	30.0%	136	33.6%	44	10.5%	97	23.1%	409	100.0%
Sarunvaloda ģimenē	Latviešu	17	2.8%	215	35.7%	184	30.8%	52	8.7%	136	22.0%	604	100.0%
	Krievu	10	2.5%	120	29.5%	145	35.6%	40	9.6%	96	22.8%	411	100.0%
	Citā			3	48.1%			2	26.9%	2	25.0%	7	100.0%
Pilsonības statuss	LR pilsoņi	23	2.7%	298	35.0%	274	32.2%	77	9.0%	185	21.0%	857	100.0%
	Respondenti bez LR pilsonības	4	2.6%	40	24.2%	55	34.3%	17	10.0%	49	28.9%	165	100.0%
Nodarbinātības sektors	Publiskajā sektorā (valsts, pašvaldības)	5	2.5%	63	33.3%	59	31.4%	19	10.0%	45	22.8%	191	100.0%
	Privātajā sektorā	15	3.5%	161	38.2%	136	32.6%	34	8.1%	74	17.5%	420	100.0%
	Nestrādāju	7	1.8%	114	27.5%	134	33.1%	41	10.1%	115	27.6%	411	100.0%
Pamatnodarbošanās	Vadītājs	2	4.5%	14	32.4%	12	28.0%	8	19.1%	7	16.0%	43	100.0%
	Speciālists, ierēdnis	6	2.0%	111	38.5%	96	33.8%	27	9.1%	50	16.7%	290	100.0%
	Strādnieks	10	4.3%	84	35.7%	73	31.1%	16	6.9%	53	21.9%	236	100.0%
	Zemnieks			4	50.6%	2	24.9%			2	24.5%	8	100.0%
	Individuālais darbs	2	4.8%	11	32.3%	12	35.1%	2	6.0%	7	21.8%	34	100.0%
	Pensionārs	4	2.0%	62	28.4%	61	28.2%	21	10.0%	70	31.4%	218	100.0%
	Skolnieks, students	1	1.7%	18	29.8%	26	45.0%	4	6.7%	10	16.7%	59	100.0%
	Mājsaimniece			11	30.3%	9	24.3%	4	10.3%	12	35.1%	36	100.0%
	Bezdarbnieks	2	2.1%	23	23.4%	38	38.9%	12	12.0%	23	23.6%	98	100.0%
Mēneša vidējie ienākumi uz vienu ģimenes locekli (kvintiles)	Zemi ienākumi	4	3.1%	38	29.3%	40	31.2%	10	7.8%	37	28.6%	129	100.0%
	Vidēji zemi ienākumi	5	3.8%	45	33.1%	39	28.5%	13	9.9%	34	24.7%	136	100.0%
	Vidēji ienākumi	3	2.1%	34	25.8%	46	34.9%	14	10.4%	37	26.9%	134	100.0%
	Vidēji augsti ienākumi	3	2.4%	39	32.2%	40	33.3%	8	6.4%	32	25.7%	122	100.0%
	Augsti ienākumi	6	4.9%	44	34.0%	40	32.2%	18	14.1%	20	14.8%	128	100.0%
	Nezin/ NA	6	1.6%	138	37.2%	124	33.6%	31	8.3%	74	19.3%	373	100.0%
Reģions	Rīga	6	1.9%	107	32.8%	96	30.1%	36	11.2%	83	24.0%	328	100.0%
	Pierīga	6	3.5%	66	36.7%	55	31.3%	21	11.3%	32	17.2%	180	100.0%
	Vidzeme	8	7.1%	49	43.6%	35	31.7%	3	2.7%	17	14.9%	112	100.0%
	Kurzeme	2	1.7%	40	34.1%	32	26.3%	9	7.8%	36	30.2%	119	100.0%
	Zemgale	2	1.7%	40	31.6%	52	42.5%	12	9.2%	19	15.0%	125	100.0%
	Latgale	3	1.9%	36	23.4%	59	37.3%	13	8.1%	47	29.3%	158	100.0%
Apdzīvota vieta	Rīga	6	1.9%	107	32.8%	96	30.1%	36	11.2%	83	24.0%	328	100.0%
	cita pilsēta	8	2.3%	111	31.7%	131	36.9%	30	8.2%	75	21.0%	355	100.0%
	lauki	13	3.8%	120	35.2%	102	30.4%	28	8.3%	76	22.3%	339	100.0%

Bāze: visi respondenti, n=1022

Latvijas iedzīvotāju aptauja

9.9. Cik lielā mērā Jūs uzticiaties: Citiem (t.i. ne Jūsu reģiona) uzņēmējiem

		Citiem (t.i. ne Jūsu reģiona) uzņēmējiem						Total	
		Uzticos		Neuzticos		Grūti pateikt/NA		nesvērts skaits	rindu %
		nesvērts skaits	rindu %	nesvērts skaits	rindu %	nesvērts skaits	rindu %		
Visi respondenti		365	35.9%	423	41.8%	234	22.4%	1022	100.0%
Dzimums	Vīrietis	170	38.4%	195	43.8%	79	17.8%	444	100.0%
	Sieviete	195	33.6%	228	40.0%	155	26.4%	578	100.0%
Vecums	18 - 24	50	35.8%	65	46.6%	25	17.6%	140	100.0%
	25 - 34	75	39.6%	87	45.8%	28	14.6%	190	100.0%
	35 - 44	75	39.6%	66	34.4%	50	26.0%	191	100.0%
	45 - 54	64	35.3%	81	44.9%	35	19.8%	180	100.0%
	55 - 74	101	31.4%	124	39.2%	96	29.4%	321	100.0%
Izglītība	Pamatizglītība	44	34.0%	53	39.9%	34	26.0%	131	100.0%
	Vidējā, vidējā speciālā	216	35.1%	269	43.7%	137	21.3%	622	100.0%
	Augstākā	105	38.7%	101	38.2%	63	23.1%	269	100.0%
Tautība	Latvietis (-te)	233	38.2%	243	40.0%	137	21.8%	613	100.0%
	Cits (-ta)	132	32.7%	180	44.2%	97	23.1%	409	100.0%
Sarunvaloda ģimenē	Latviešu	232	38.6%	236	39.5%	136	22.0%	604	100.0%
	Krievu	130	32.0%	185	45.2%	96	22.8%	411	100.0%
	Citā	3	48.1%	2	26.9%	2	25.0%	7	100.0%
Pilsonības statuss	LR pilsoņi	321	37.7%	351	41.3%	185	21.0%	857	100.0%
	Respondenti bez LR pilsonības	44	26.8%	72	44.3%	49	28.9%	165	100.0%
Nodarbinātības sektors	Publiskajā sektorā (valsts, pašvaldības)	68	35.8%	78	41.4%	45	22.8%	191	100.0%
	Privātajā sektorā	176	41.8%	170	40.7%	74	17.5%	420	100.0%
	Nestrādāju	121	29.3%	175	43.1%	115	27.6%	411	100.0%
Pamatnodarbošanās	Vadītājs	16	36.9%	20	47.1%	7	16.0%	43	100.0%
	Speciālists, ierēdnis	117	40.4%	123	42.9%	50	16.7%	290	100.0%
	Strādnieks	94	40.1%	89	38.0%	53	21.9%	236	100.0%
	Zemnieks	4	50.6%	2	24.9%	2	24.5%	8	100.0%
	Individuālais darbs	13	37.1%	14	41.1%	7	21.8%	34	100.0%
	Pensionārs	66	30.4%	82	38.3%	70	31.4%	218	100.0%
	Skolnieks, students	19	31.5%	30	51.7%	10	16.7%	59	100.0%
	Mājsaimniece	11	30.3%	13	34.6%	12	35.1%	36	100.0%
Bezdarbnieks	25	25.4%	50	50.9%	23	23.6%	98	100.0%	
Mēneša vidējie ienākumi uz vienu ģimenes locekli (kvintiles)	Zemi ienākumi	42	32.4%	50	39.0%	37	28.6%	129	100.0%
	Vidēji zemi ienākumi	50	36.9%	52	38.4%	34	24.7%	136	100.0%
	Vidēji ienākumi	37	27.9%	60	45.3%	37	26.9%	134	100.0%
	Vidēji augsti ienākumi	42	34.7%	48	39.6%	32	25.7%	122	100.0%
	Augsti ienākumi	50	38.9%	58	46.3%	20	14.8%	128	100.0%
Nezin/ NA	144	38.8%	155	41.9%	74	19.3%	373	100.0%	
Reģions	Rīga	113	34.8%	132	41.3%	83	24.0%	328	100.0%
	Pierīga	72	40.2%	76	42.6%	32	17.2%	180	100.0%
	Vidzeme	57	50.7%	38	34.4%	17	14.9%	112	100.0%
	Kurzeme	42	35.7%	41	34.1%	36	30.2%	119	100.0%
	Zemgale	42	33.4%	64	51.7%	19	15.0%	125	100.0%
	Latgale	39	25.3%	72	45.4%	47	29.3%	158	100.0%
Apdzīvota vieta	Rīga	113	34.8%	132	41.3%	83	24.0%	328	100.0%
	cita pilsēta	119	33.9%	161	45.1%	75	21.0%	355	100.0%
	lauki	133	39.0%	130	38.7%	76	22.3%	339	100.0%

Bāze: visi respondenti, n=1022

9.10. Cik lielā mērā Jūs uzticiaties: Krieviem

		Krieviem										Total	
		Pilnībā uzticos		Vairāk uzticos, nekā neuzticos		Vairāk neuzticos, nekā uzticos		Pilnībā neuzticos		Grūti pateikt/NA		nesvērts skaits	rindu %
		nesvērts skaits	rindu %	nesvērts skaits	rindu %	nesvērts skaits	rindu %	nesvērts skaits	rindu %	nesvērts skaits	rindu %		
Visi respondenti		95	9.2%	500	49.2%	181	17.8%	69	6.6%	177	17.2%	1022	100.0%
Dzimums	Vīrietis	35	7.9%	217	49.1%	90	20.2%	33	7.3%	69	15.6%	444	100.0%
	Sieviete	60	10.3%	283	49.3%	91	15.7%	36	6.1%	108	18.7%	578	100.0%
Vecums	18 - 24	14	9.6%	57	41.2%	30	21.4%	11	7.8%	28	20.0%	140	100.0%
	25 - 34	12	6.3%	94	49.6%	35	18.3%	15	7.8%	34	18.0%	190	100.0%
	35 - 44	16	8.6%	97	51.5%	28	14.2%	10	5.3%	40	20.4%	191	100.0%
	45 - 54	15	8.2%	89	49.7%	41	22.6%	7	3.9%	28	15.5%	180	100.0%
	55 - 74	38	12.0%	163	50.9%	47	14.7%	26	8.0%	47	14.4%	321	100.0%
Izglītība	Pamatizglītība	16	12.0%	60	46.4%	28	21.0%	7	5.4%	20	15.3%	131	100.0%
	Vidējā, vidējā speciālā	54	8.6%	299	48.5%	111	17.9%	48	7.6%	110	17.4%	622	100.0%
	Augstākā	25	9.2%	141	52.1%	42	15.9%	14	5.1%	47	17.7%	269	100.0%
Tautība	Latvietis (-te)	45	7.1%	260	42.2%	136	22.5%	53	8.8%	119	19.5%	613	100.0%
	Cits (-ta)	50	12.1%	240	58.8%	45	11.3%	16	3.8%	58	14.1%	409	100.0%
Sarunvaloda ģimenē	Latviešu	45	7.3%	253	41.7%	139	23.3%	54	9.0%	113	18.7%	604	100.0%
	Krievu	50	11.9%	243	59.3%	41	10.2%	15	3.5%	62	15.0%	411	100.0%
	Citā			4	60.7%	1	12.9%			2	26.4%	7	100.0%
Pilsonības statuss	LR pilsoņi	71	8.1%	395	46.3%	160	18.8%	67	7.8%	164	19.1%	857	100.0%
	Respondenti bez LR pilsonības	24	14.5%	105	63.6%	21	12.9%	2	1.1%	13	7.9%	165	100.0%
Nodarbinātības sektors	Publiskajā sektorā (valsts, pašvaldības)	16	8.3%	86	45.0%	32	16.9%	12	6.1%	45	23.6%	191	100.0%
	Privātajā sektorā	32	7.4%	223	53.1%	77	18.5%	25	6.0%	63	14.9%	420	100.0%
	Nestrādāju	47	11.5%	191	46.7%	72	17.5%	32	7.6%	69	16.7%	411	100.0%
Pamatnodarbošanās	Vadītājs	8	18.5%	22	51.7%	3	7.2%	4	8.7%	6	14.0%	43	100.0%
	Speciālists, ierēdnis	17	5.6%	154	53.2%	49	17.2%	18	6.2%	52	17.8%	290	100.0%
	Strādnieks	18	7.7%	113	48.2%	50	21.2%	13	5.6%	42	17.4%	236	100.0%
	Zemnieks	1	12.1%	5	62.7%	2	25.1%					8	100.0%
	Individuālais darbs	4	10.5%	15	43.7%	5	14.2%	2	6.0%	8	25.6%	34	100.0%
	Pensionārs	25	11.8%	110	50.4%	34	15.8%	18	8.1%	31	13.9%	218	100.0%
	Skolnieks, students	5	8.6%	22	37.7%	14	23.4%	4	6.4%	14	23.9%	59	100.0%
	Mājsaimniece	6	16.6%	18	50.9%	6	16.1%	2	5.1%	4	11.3%	36	100.0%
	Bezdarbnieks	11	10.9%	41	43.2%	18	17.7%	8	8.3%	20	19.9%	98	100.0%
Mēneša vidējie ienākumi uz vienu ģimenes locekli (kvintiles)	Zemi ienākumi	20	14.8%	59	46.7%	22	17.0%	8	6.2%	20	15.2%	129	100.0%
	Vidēji zemi ienākumi	10	8.3%	63	45.8%	25	18.6%	10	7.2%	28	20.2%	136	100.0%
	Vidēji ienākumi	13	9.8%	74	55.6%	21	15.5%	8	5.7%	18	13.3%	134	100.0%
	Vidēji augsti ienākumi	11	8.5%	67	55.6%	26	21.4%	7	5.6%	11	9.0%	122	100.0%
	Augsti ienākumi	13	10.3%	65	50.1%	23	18.3%	7	5.4%	20	16.0%	128	100.0%
	Nezin/ NA	28	7.2%	172	46.7%	64	17.2%	29	7.7%	80	21.3%	373	100.0%
Reģions	Rīga	28	8.3%	193	58.8%	36	11.1%	23	7.0%	48	14.8%	328	100.0%
	Pierīga	19	10.2%	78	44.1%	38	21.4%	20	10.6%	25	13.6%	180	100.0%
	Vidzeme	15	13.5%	48	43.3%	36	32.1%	2	1.9%	11	9.2%	112	100.0%
	Kurzeme	7	6.4%	49	41.1%	23	20.0%	11	8.6%	29	23.9%	119	100.0%
	Zemgale	14	11.2%	59	48.1%	29	22.6%	7	5.4%	16	12.7%	125	100.0%
	Latgale	12	7.6%	73	46.7%	19	12.0%	6	3.8%	48	30.0%	158	100.0%
Apdzīvota vieta	Rīga	28	8.3%	193	58.8%	36	11.1%	23	7.0%	48	14.8%	328	100.0%
	cita pilsēta	31	8.9%	175	49.9%	60	16.5%	23	6.2%	66	18.6%	355	100.0%
	lauki	36	10.2%	132	39.2%	85	25.6%	23	6.8%	63	18.1%	339	100.0%

Bāze: visi respondenti, n=1022

9.10. Cik lielā mērā Jūs uzticaties: Krieviem

		Krieviem						Total	
		Uzticos		Neuzticos		Grūti pateikt/NA		nesvērts skaits	rindu %
		nesvērts skaits	rindu %	nesvērts skaits	rindu %	nesvērts skaits	rindu %		
Visi respondenti		595	58.3%	250	24.4%	177	17.2%	1022	100.0%
Dzimums	Vīrietis	252	57.0%	123	27.5%	69	15.6%	444	100.0%
	Sieviete	343	59.6%	127	21.7%	108	18.7%	578	100.0%
Vecums	18 - 24	71	50.8%	41	29.2%	28	20.0%	140	100.0%
	25 - 34	106	55.9%	50	26.1%	34	18.0%	190	100.0%
	35 - 44	113	60.1%	38	19.5%	40	20.4%	191	100.0%
	45 - 54	104	57.9%	48	26.6%	28	15.5%	180	100.0%
	55 - 74	201	62.9%	73	22.8%	47	14.4%	321	100.0%
Izglītība	Pamatizglītība	76	58.4%	35	26.3%	20	15.3%	131	100.0%
	Vidējā, vidējā speciālā	353	57.1%	159	25.5%	110	17.4%	622	100.0%
	Augstākā	166	61.3%	56	21.0%	47	17.7%	269	100.0%
Tautība	Latvietis (-te)	305	49.2%	189	31.3%	119	19.5%	613	100.0%
	Cits (-ta)	290	70.9%	61	15.0%	58	14.1%	409	100.0%
Sarunvaloda ģimenē	Latviešu	298	49.0%	193	32.3%	113	18.7%	604	100.0%
	Krievu	293	71.2%	56	13.7%	62	15.0%	411	100.0%
	Citā	4	60.7%	1	12.9%	2	26.4%	7	100.0%
Pilsonības statuss	LR pilsoņi	466	54.4%	227	26.6%	164	19.1%	857	100.0%
	Respondenti bez LR pilsonības	129	78.1%	23	14.0%	13	7.9%	165	100.0%
Nodarbinātības sektors	Publiskajā sektorā (valsts, pašvaldības)	102	53.4%	44	23.0%	45	23.6%	191	100.0%
	Privātajā sektorā	255	60.6%	102	24.5%	63	14.9%	420	100.0%
	Nestrādāju	238	58.2%	104	25.1%	69	16.7%	411	100.0%
Pamatnodarbošanās	Vadītājs	30	70.2%	7	15.8%	6	14.0%	43	100.0%
	Speciālists, ierēdnis	171	58.8%	67	23.5%	52	17.8%	290	100.0%
	Strādnieks	131	55.9%	63	26.7%	42	17.4%	236	100.0%
	Zemnieks	6	74.9%	2	25.1%			8	100.0%
	Individuālais darbs	19	54.3%	7	20.2%	8	25.6%	34	100.0%
	Pensionārs	135	62.2%	52	23.9%	31	13.9%	218	100.0%
	Skolnieks, students	27	46.3%	18	29.8%	14	23.9%	59	100.0%
	Mājsaimniece	24	67.5%	8	21.2%	4	11.3%	36	100.0%
	Bezdarbnieks	52	54.1%	26	26.0%	20	19.9%	98	100.0%
Mēneša vidējie ienākumi uz vienu ģimenes locekli (kvintiles)	Zemi ienākumi	79	61.5%	30	23.3%	20	15.2%	129	100.0%
	Vidēji zemi ienākumi	73	54.0%	35	25.8%	28	20.2%	136	100.0%
	Vidēji ienākumi	87	65.4%	29	21.3%	18	13.3%	134	100.0%
	Vidēji augsti ienākumi	78	64.1%	33	26.9%	11	9.0%	122	100.0%
	Augsti ienākumi	78	60.3%	30	23.7%	20	16.0%	128	100.0%
	Nezin/ NA	200	53.9%	93	24.9%	80	21.3%	373	100.0%
Reģions	Rīga	221	67.1%	59	18.1%	48	14.8%	328	100.0%
	Pierīga	97	54.3%	58	32.1%	25	13.6%	180	100.0%
	Vidzeme	63	56.7%	38	34.0%	11	9.2%	112	100.0%
	Kurzeme	56	47.5%	34	28.7%	29	23.9%	119	100.0%
	Zemgale	73	59.3%	36	28.0%	16	12.7%	125	100.0%
	Latgale	85	54.3%	25	15.8%	48	30.0%	158	100.0%
Apdzīvota vieta	Rīga	221	67.1%	59	18.1%	48	14.8%	328	100.0%
	cita pilsēta	206	58.8%	83	22.6%	66	18.6%	355	100.0%
	lauki	168	49.5%	108	32.4%	63	18.1%	339	100.0%

Bāze: visi respondenti, n=1022

9.11. Cik lielā mērā Jūs uzticaties: Latviešiem

		Latviešiem										Total	
		Pilnībā uzticos		Vairāk uzticos, nekā neuzticos		Vairāk neuzticos, nekā uzticos		Pilnībā neuzticos		Grūti pateikt/NA		nesvērts skaits	rindu %
		nesvērts skaits	rindu %	nesvērts skaits	rindu %	nesvērts skaits	rindu %	nesvērts skaits	rindu %	nesvērts skaits	rindu %		
Visi respondenti		101	9.7%	550	53.9%	168	16.6%	34	3.4%	169	16.4%	1022	100.0%
Dzimums	Vīrietis	36	8.1%	247	55.4%	80	18.2%	15	3.4%	66	14.9%	444	100.0%
	Sieviete	65	11.1%	303	52.5%	88	15.3%	19	3.3%	103	17.7%	578	100.0%
Vecums	18 - 24	18	12.2%	76	54.5%	19	14.0%	2	1.3%	25	18.0%	140	100.0%
	25 - 34	10	5.2%	109	57.3%	31	16.3%	9	4.8%	31	16.4%	190	100.0%
	35 - 44	16	8.7%	101	53.5%	30	15.5%	7	3.5%	37	18.9%	191	100.0%
	45 - 54	24	13.0%	88	48.9%	35	19.7%	6	3.6%	27	14.9%	180	100.0%
	55 - 74	33	10.1%	176	54.9%	53	16.9%	10	3.1%	49	15.0%	321	100.0%
Izglītība	Pamatizglītība	15	11.2%	70	53.3%	23	17.6%	5	4.0%	18	14.0%	131	100.0%
	Vidējā, vidējā speciālā	60	9.5%	340	54.9%	99	16.2%	21	3.4%	102	16.0%	622	100.0%
	Augstākā	26	9.6%	140	51.9%	46	17.2%	8	2.9%	49	18.4%	269	100.0%
Tautība	Latvietis (-te)	63	10.2%	329	53.7%	96	15.8%	17	2.8%	108	17.5%	613	100.0%
	Cits (-ta)	38	9.1%	221	54.1%	72	17.8%	17	4.2%	61	14.8%	409	100.0%
Sarunvaloda ģimenē	Latviešu	63	10.4%	327	54.1%	94	15.8%	17	2.8%	103	16.9%	604	100.0%
	Krievu	38	8.9%	219	53.5%	73	17.9%	17	4.2%	64	15.5%	411	100.0%
	Citā			4	60.7%	1	12.9%			2	26.4%	7	100.0%
Pilsonības statuss	LR pilsoņi	87	10.0%	450	52.5%	136	16.0%	30	3.6%	154	17.9%	857	100.0%
	Respondenti bez LR pilsonības	14	8.3%	100	60.5%	32	19.7%	4	2.4%	15	9.0%	165	100.0%
Nodarbinātības sektors	Publiskajā sektorā (valsts, pašvaldības)	21	11.2%	93	48.6%	27	14.0%	6	3.0%	44	23.1%	191	100.0%
	Privātajā sektorā	33	7.7%	248	58.9%	66	16.1%	15	3.6%	58	13.7%	420	100.0%
	Nestrādāju	47	11.3%	209	50.8%	75	18.4%	13	3.3%	67	16.1%	411	100.0%
Pamatnodarbošanās	Vadītājs	8	18.8%	19	44.1%	7	16.5%	2	4.1%	7	16.5%	43	100.0%
	Speciālists, ierēdnis	20	6.5%	166	57.6%	43	15.1%	11	3.8%	50	17.0%	290	100.0%
	Strādnieks	21	9.1%	132	55.6%	40	17.3%	7	3.1%	36	14.9%	236	100.0%
	Zemnieks	1	12.1%	6	76.2%	1	11.7%					8	100.0%
	Individuālais darbs	4	10.5%	18	52.3%	2	6.0%	1	3.0%	9	28.2%	34	100.0%
	Pensionārs	22	10.0%	114	51.9%	40	18.9%	8	3.9%	34	15.3%	218	100.0%
	Skolnieks, students	7	11.7%	31	52.3%	8	13.5%	1	1.7%	12	20.9%	59	100.0%
	Mājsaimniece	8	20.9%	17	47.8%	6	17.6%	1	2.4%	4	11.3%	36	100.0%
	Bezdarbnieks	10	10.4%	47	48.8%	21	20.9%	3	3.3%	17	16.6%	98	100.0%
Mēneša vidējie ienākumi uz vienu ģimenes locekli (kvintiles)	Zemi ienākumi	24	17.7%	60	47.5%	21	16.1%	5	4.2%	19	14.5%	129	100.0%
	Vidēji zemi ienākumi	12	9.6%	67	48.4%	27	20.0%	7	5.4%	23	16.6%	136	100.0%
	Vidēji ienākumi	14	10.4%	76	56.8%	24	18.1%	4	3.2%	16	11.5%	134	100.0%
	Vidēji augsti ienākumi	12	9.5%	78	64.4%	19	15.5%	3	2.4%	10	8.2%	122	100.0%
	Augsti ienākumi	15	11.5%	65	49.9%	27	22.0%	3	2.2%	18	14.5%	128	100.0%
	Nezin/ NA	24	6.3%	204	55.0%	50	13.7%	12	3.1%	83	21.9%	373	100.0%
Reģions	Rīga	27	8.0%	200	60.8%	41	12.5%	12	3.8%	48	14.8%	328	100.0%
	Pierīga	21	11.4%	90	50.2%	35	20.0%	12	6.6%	22	11.9%	180	100.0%
	Vidzeme	20	17.8%	58	51.9%	23	20.8%	1	.9%	10	8.6%	112	100.0%
	Kurzeme	9	7.8%	63	52.3%	21	18.1%	2	2.0%	24	19.8%	119	100.0%
	Zemgale	16	12.8%	71	57.8%	20	15.6%	3	2.1%	15	11.7%	125	100.0%
	Latgale	8	5.0%	68	43.0%	28	18.2%	4	2.6%	50	31.2%	158	100.0%
Apdzīvota vieta	Rīga	27	8.0%	200	60.8%	41	12.5%	12	3.8%	48	14.8%	328	100.0%
	cita pilsēta	32	9.1%	172	48.9%	70	19.6%	15	4.0%	66	18.4%	355	100.0%
	lauki	42	12.0%	178	52.5%	57	17.4%	7	2.3%	55	15.8%	339	100.0%

Bāze: visi respondenti, n=1022

9.11. Cik lielā mērā Jūs uzticaties: Latviešiem

		Latviešiem						Total	
		Uzticos		Neuzticos		Grūti pateikt/NA		nesvērts skaits	rindu %
		nesvērts skaits	rindu %	nesvērts skaits	rindu %	nesvērts skaits	rindu %		
Visi respondenti		651	63.6%	202	20.0%	169	16.4%	1022	100.0%
Dzimums	Vīrietis	283	63.5%	95	21.6%	66	14.9%	444	100.0%
	Sieviete	368	63.7%	107	18.6%	103	17.7%	578	100.0%
Vecums	18 - 24	94	66.7%	21	15.3%	25	18.0%	140	100.0%
	25 - 34	119	62.5%	40	21.1%	31	16.4%	190	100.0%
	35 - 44	117	62.1%	37	19.0%	37	18.9%	191	100.0%
	45 - 54	112	61.9%	41	23.2%	27	14.9%	180	100.0%
	55 - 74	209	65.0%	63	20.0%	49	15.0%	321	100.0%
Izglītība	Pamatizglītība	85	64.4%	28	21.6%	18	14.0%	131	100.0%
	Vidējā, vidējā speciālā	400	64.3%	120	19.6%	102	16.0%	622	100.0%
	Augstākā	166	61.5%	54	20.1%	49	18.4%	269	100.0%
Tautība	Latvietis (-te)	392	63.9%	113	18.6%	108	17.5%	613	100.0%
	Cits (-ta)	259	63.2%	89	22.0%	61	14.8%	409	100.0%
Sarunvaloda ģimenē	Latviešu	390	64.5%	111	18.6%	103	16.9%	604	100.0%
	Krievu	257	62.4%	90	22.1%	64	15.5%	411	100.0%
	Citā	4	60.7%	1	12.9%	2	26.4%	7	100.0%
Pilsonības statuss	LR pilsoņi	537	62.5%	166	19.6%	154	17.9%	857	100.0%
	Respondenti bez LR pilsonības	114	68.9%	36	22.1%	15	9.0%	165	100.0%
Nodarbinātības sektors	Publiskajā sektorā (valsts, pašvaldības)	114	59.8%	33	17.1%	44	23.1%	191	100.0%
	Privātajā sektorā	281	66.5%	81	19.7%	58	13.7%	420	100.0%
	Nestrādāju	256	62.1%	88	21.7%	67	16.1%	411	100.0%
Pamatnodarbošanās	Vadītājs	27	62.9%	9	20.6%	7	16.5%	43	100.0%
	Speciālists, ierēdnis	186	64.1%	54	18.9%	50	17.0%	290	100.0%
	Strādnieks	153	64.7%	47	20.4%	36	14.9%	236	100.0%
	Zemnieks	7	88.3%	1	11.7%			8	100.0%
	Individuālais darbs	22	62.8%	3	9.0%	9	28.2%	34	100.0%
	Pensionārs	136	61.9%	48	22.8%	34	15.3%	218	100.0%
	Skolnieks, students	38	64.0%	9	15.1%	12	20.9%	59	100.0%
	Mājsaimniece	25	68.7%	7	19.9%	4	11.3%	36	100.0%
	Bezdarbnieks	57	59.1%	24	24.2%	17	16.6%	98	100.0%
Mēneša vidējie ienākumi uz vienu ģimenes locekli (kvintiles)	Zemi ienākumi	84	65.2%	26	20.3%	19	14.5%	129	100.0%
	Vidēji zemi ienākumi	79	58.1%	34	25.4%	23	16.6%	136	100.0%
	Vidēji ienākumi	90	67.2%	28	21.3%	16	11.5%	134	100.0%
	Vidēji augsti ienākumi	90	73.9%	22	18.0%	10	8.2%	122	100.0%
	Augsti ienākumi	80	61.3%	30	24.2%	18	14.5%	128	100.0%
	Nezin/ NA	228	61.2%	62	16.8%	83	21.9%	373	100.0%
Reģions	Rīga	227	68.9%	53	16.3%	48	14.8%	328	100.0%
	Pierīga	111	61.5%	47	26.6%	22	11.9%	180	100.0%
	Vidzeme	78	69.7%	24	21.7%	10	8.6%	112	100.0%
	Kurzeme	72	60.1%	23	20.1%	24	19.8%	119	100.0%
	Zemgale	87	70.6%	23	17.7%	15	11.7%	125	100.0%
	Latgale	76	48.1%	32	20.7%	50	31.2%	158	100.0%
Apdzīvota vieta	Rīga	227	68.9%	53	16.3%	48	14.8%	328	100.0%
	cita pilsēta	204	58.0%	85	23.6%	66	18.4%	355	100.0%
	lauki	220	64.5%	64	19.7%	55	15.8%	339	100.0%

Bāze: visi respondenti, n=1022



Latvijas iedzīvotāju aptauja

10. Sakiet, lūdzu, kas Jūs tuvākajos 3-5 gados varētu motivēt palikt dzīvot kādā no Latgales pilsētām/novadiem/ciemiem?

Sakiet, lūdzu, kas Jūs tuvākajos 3-5 gados varētu motivēt palikt dzīvot kādā no Latgales pilsētām/novadiem/ciemiem?

	Iespēja (bez rindas un pirkuma maksas) iegūt īgterpmja irē labiekārtotu pašvaldības dzīvokli, par ko būtu jāmaksā salīdzinoši zemi komunālie un apsaimniekošanas maksājumi naftvaldītājam	Iespēja iegūt mazdārzziņu		Iespēja iegūt apsaimniekošanā lauku saimniecību (zemi un māju)		Vieta vietējā bērndūrzā un/vai skolā, kas nodrošina kvalitatīvu izglītību un pulcizus bērniem		Irdarbavieta dzīvesvietā		Irdarbavieta ne tālāk kā 30-50 km attālumā no dzīvesvietas		Kvalitatīvs, ātrs, lēts interneta pieslēgums dzīves vieta		Regulāra sabiedriskā transporta satiksmē līdz reģiona līmeņam pilsētām		Iespēja saņemt atbalstu (materiālu (t.sk. finanses, telpas) un konsultatīvu) savā uzņēmuma dibināšana		Iespēja pašam vai bērniem bez maksas iegūt profesiju profesionālās izglītības skolā (tehnikumā), t.sk., profesionālās izglītības programmu piedāvājums ar vidēja un vecāka darbinātuma rādītājiem		Asfaltēts vai labi kopts grants ceļš līdz dzīves vieta					
		nesvērts skaits	rindu %	nesvērts skaits	rindu %	nesvērts skaits	rindu %	nesvērts skaits	rindu %	nesvērts skaits	rindu %	nesvērts skaits	rindu %	nesvērts skaits	rindu %	nesvērts skaits	rindu %	nesvērts skaits	rindu %	nesvērts skaits	rindu %	nesvērts skaits	rindu %		
Visi respondenti	46	29.8%	19	12.0%	25	15.5%	37	23.8%	92	58.6%	23	14.8%	23	14.8%	37	22.5%	31	20.0%	36	22.3%	27	16.9%	21	13.5%	
Dzimums	Vīrietis	18	28.3%	5	7.9%	9	13.4%	12	19.3%	33	51.4%	11	16.8%	8	12.8%	12	18.0%	12	18.7%	9	13.8%	8	12.9%	10	15.7%
	Sieviete	28	30.9%	14	15.3%	16	17.2%	25	27.3%	59	64.2%	12	13.2%	15	16.4%	25	26.1%	19	21.0%	27	29.0%	19	20.1%	11	11.8%
Vecums	18 - 24	10	45.8%	3	12.7%	3	13.9%	6	27.2%	16	73.3%	5	23.3%	7	33.0%	6	27.8%	7	31.3%	9	40.1%	6	25.6%	4	19.9%
	25 - 34	9	28.8%	1	2.9%	5	15.1%	9	29.4%	23	73.1%	3	9.4%	2	6.1%	5	14.7%	7	22.0%	11	33.9%	7	21.3%	5	15.9%
	35 - 44	11	27.8%	2	4.9%	5	12.8%	11	27.7%	29	71.0%	9	23.7%	7	17.4%	15	36.0%	6	15.3%	12	29.2%	8	19.6%	6	15.1%
	45 - 54	8	33.8%	6	25.0%	3	11.8%	4	17.4%	14	58.4%	3	12.1%	4	17.4%	3	12.4%	5	21.5%	2	7.6%	3	13.3%	2	8.2%
	55 - 74	8	20.2%	7	17.4%	9	22.4%	7	17.4%	10	24.8%	3	7.2%	3	7.2%	8	19.7%	6	15.4%	2	5.1%	3	7.9%	4	9.9%
Izglītība	Pamatizglītība	5	29.2%	1	7.2%	4	24.3%	5	30.0%	10	59.6%	3	18.1%	1	6.1%	5	28.8%	2	11.8%	3	17.3%	2	11.1%	3	16.8%
	Vidējā, vidējā speciālā	31	32.6%	13	12.7%	17	17.0%	22	22.8%	55	57.4%	14	14.9%	14	14.9%	19	19.2%	19	20.1%	20	20.4%	19	19.7%	12	13.1%
	Augstākā	10	23.8%	5	12.3%	4	8.9%	10	23.4%	27	60.6%	6	13.2%	8	18.1%	13	27.3%	10	23.1%	13	28.3%	6	13.2%	6	13.2%
Tautība	Latvietis (-te)	18	22.6%	6	7.3%	12	14.9%	12	15.1%	51	64.1%	12	15.4%	9	11.1%	25	30.6%	12	15.6%	24	29.9%	16	19.6%	10	12.6%
	Cits (-ta)	28	36.4%	13	16.3%	13	16.1%	25	31.7%	41	53.5%	11	14.2%	14	18.2%	12	15.1%	19	24.1%	12	15.2%	11	14.5%	11	14.4%
Sarunvaloda ģimenē	Latviešu	11	16.7%	5	7.4%	11	17.1%	13	20.2%	42	64.9%	13	20.6%	7	10.4%	19	29.0%	9	14.3%	21	32.4%	16	24.2%	8	12.6%
	Krievu	35	38.4%	14	15.0%	14	14.7%	24	26.3%	49	54.1%	9	10.1%	15	16.6%	18	18.7%	22	23.9%	15	16.0%	11	12.5%	13	14.3%
	Citā									1	100.0%	1	100.0%	1	100.0%										
Pilsonības statuss	LR pilsoņi	37	27.3%	15	10.4%	20	14.1%	31	22.7%	83	60.1%	21	15.5%	18	13.1%	34	23.7%	24	17.5%	34	24.0%	20	13.9%	19	14.0%
	Respondenti bez LR pilsonības	9	46.6%	4	22.6%	5	25.1%	6	30.7%	9	48.3%	2	9.8%	5	26.0%	3	14.6%	7	37.3%	2	10.4%	7	37.3%	2	10.4%
Nodarbinātības sektors	Publiskajā sektorā (valsts, pašvaldības)	13	32.6%	4	10.2%	5	11.7%	14	33.8%	30	72.0%	7	16.7%	7	17.3%	14	32.1%	9	23.5%	15	34.7%	8	19.2%	3	7.3%
	Privātajā sektorā	18	34.0%	7	12.4%	10	17.9%	13	24.7%	35	65.1%	10	18.4%	9	16.8%	11	19.1%	8	14.3%	13	23.6%	11	19.9%	10	18.8%
	Nestrādāju	15	23.9%	8	12.8%	10	15.9%	10	16.1%	27	43.4%	6	10.2%	7	11.3%	12	19.2%	14	22.9%	8	12.6%	8	12.7%	8	12.9%
Pamatnodarbošanās	Vadītājs	2	43.5%	3	62.6%	2	37.6%	3	57.8%	2	41.7%	1	18.5%					2	42.4%	2	37.6%	1	23.3%		
	Speciālists, ierēdnis	17	35.9%	6	12.4%	5	9.8%	11	23.1%	31	62.6%	7	14.1%	12	25.9%	15	28.8%	9	19.1%	16	31.7%	10	20.0%	5	10.4%
	Strādnieks	10	30.5%	2	5.1%	6	17.4%	12	35.3%	26	77.7%	6	17.9%	3	8.6%	7	20.2%	6	17.6%	8	23.2%	6	17.5%	6	18.3%
	Zemnieks									1	47.7%	1	47.7%					1	47.7%					1	47.7%
	Individuālais darbs	2	33.3%			2	31.7%	1	16.5%	5	85.5%	2	33.1%	1	16.5%	3	47.9%			1	16.8%	2	32.0%	1	16.5%
	Pensionārs	6	24.6%	3	12.2%	4	15.8%	4	16.1%	3	11.7%	1	3.9%	2	7.8%	5	19.8%	4	16.7%	1	3.9%	2	8.4%	2	7.9%
	Skolnieks, students	4	37.1%	2	18.0%	1	9.5%	2	19.1%	8	73.5%	1	8.5%	4	37.1%	3	27.5%	4	36.0%	4	36.0%	2	17.0%	1	8.5%
	Mājsaimniece	1	18.0%					2	37.9%	2	39.1%					1	19.9%			1	18.0%	2	37.9%		
	Bezdarbnieks	4	18.4%	3	13.9%	5	22.6%	2	9.8%	14	63.1%	4	19.9%	1	5.2%	3	14.5%	6	28.2%	2	9.2%	2	9.4%	5	23.2%
	Mēneša vidējie ienākumi uz vienu ģimenes locekli (kvintīles)	Zemi ienākumi	9	34.2%	5	19.1%	4	15.3%	5	20.2%	20	77.5%	4	15.2%	2	7.6%	10	38.4%	5	20.4%	6	21.3%	8	29.4%	4
Vidēji zemi ienākumi		11	41.0%	5	18.9%	6	21.2%	10	36.2%	17	62.5%	6	21.1%	1	3.3%	6	21.4%	5	17.9%	7	24.2%	6	22.2%	3	12.2%
Vidēji ienākumi		4	25.8%	4	23.0%	4	22.2%	6	37.2%	7	44.3%	2	12.7%	2	13.7%	4	24.6%	2	11.4%	2	12.7%	2	12.7%	3	18.5%
Vidēji augsti ienākumi		5	43.4%			3	26.6%	1	7.3%	7	59.3%	3	27.8%	4	33.8%	4	32.6%	3	26.2%	1	8.7%	1	8.5%	2	19.0%
Augsti ienākumi		7	44.5%	3	19.0%	3	19.3%	5	33.9%	6	35.1%	4	25.4%	8	51.7%	2	10.8%	6	39.4%	5	30.4%	3	20.6%	3	18.9%
Nezini/ NA		10	17.0%	2	3.5%	5	8.0%	10	16.8%	35	58.8%	4	6.7%	6	9.5%	11	17.1%	10	16.5%	17	28.0%	7	11.0%	6	9.4%
Reģions	Latgale	46	29.8%	19	12.0%	25	15.5%	37	23.8%	92	58.6%	23	14.8%	23	14.8%	37	22.5%	31	20.0%	36	22.3%	27	16.9%	21	13.5%
Apdzīvota vieta	cita pilsēta	37	32.3%	17	14.4%	13	11.1%	30	25.9%	66	56.7%	16	13.6%	20	17.3%	23	18.8%	28	23.9%	29	24.0%	21	17.8%	11	9.8%
	lauki	9	21.9%	2	4.6%	12	29.0%	7	17.3%	26	64.0%	7	18.3%	3	7.1%	14	33.9%	3	8.1%	7	17.1%	6	14.1%	10	24.8%

Bāze: respondenti, kuri DZĪVO Latgalē, n=158 Tabulas turpinājums nākamajā lpp.

# Latvijas iedzīvotāju aptauja

## 10. Sakiet, lūdzu, kas Jūs tuvākajos 3-5 gados varētu motivēt palikt dzīvot kādā no Latgales pilsētām/novadiem/ciemiem?

		Sakiet, lūdzu, kas Jūs tuvākajos 3-5 gados varētu motivēt palikt dzīvot kādā no						Total	
		Cits		Nekas, neesmu gatavs palikt/ pārcelties uz dzīvi Latgalē tuvākajos 3-5 gados ne pie kādiem nosacījumiem		Grūti pateikt/NA		nesvērts skaits	rindu %
		nesvērts skaits	rindu %	nesvērts skaits	rindu %	nesvērts skaits	rindu %		
Visi respondenti		6	3.9%	13	8.3%	23	14.3%	158	290.8%
Dzimums	Vīrietis	4	6.2%	5	7.8%	13	19.7%	65	262.6%
	Sieviete	2	2.0%	8	8.6%	10	10.0%	93	313.2%
Vecums	18 - 24	1	4.7%					22	378.7%
	25 - 34			6	20.0%	1	3.7%	31	296.1%
	35 - 44			1	2.6%	6	15.3%	40	318.4%
	45 - 54	3	12.4%	1	3.6%	3	13.4%	24	268.3%
	55 - 74	2	4.6%	5	12.0%	13	31.5%	41	222.6%
Izglītība	Pamatizglītība					4	23.0%	17	283.1%
	Vidējā, vidējā speciālā	6	6.3%	6	6.3%	12	11.8%	97	289.2%
	Augstākā			7	15.8%	7	16.3%	44	297.5%
Tautība	Latvietis (-te)	5	6.4%	5	6.5%	11	13.2%	80	284.7%
	Cits (-ta)	1	1.5%	8	9.8%	12	15.3%	78	296.4%
Saruvaloda ģimenē	Latviešu	3	4.6%	2	3.1%	11	16.5%	65	294.1%
	Krievu	3	3.4%	11	11.6%	12	13.1%	92	288.7%
	Citā							1	300.0%
Pilsonības statuss	LR pilsoņi	6	4.4%	13	9.5%	19	13.3%	139	283.5%
	Respondenti bez LR pilsonības					4	21.4%	19	340.3%
Nodarbinātības sektors	Publiskajā sektorā (valsts, pašvaldības)			3	8.0%	5	12.1%	41	331.1%
	Privātajā sektorā	2	4.2%	4	7.5%	6	10.9%	54	307.6%
	Nestrādāju	4	6.1%	6	9.2%	12	19.0%	63	248.2%
Pamatnodarbošanās	Vadītājs					1	18.9%	5	383.9%
	Speciālists, ierēdnis			5	11.3%	6	12.8%	48	317.7%
	Strādnieks			2	5.7%	4	11.0%	34	306.1%
	Zemnieks	1	52.3%					2	243.2%
	Individuālais darbs	1	20.4%					6	350.3%
	Pensionārs	2	7.4%	5	19.6%	7	29.2%	25	204.8%
	Skolnieks, students	1	9.8%					11	337.4%
	Mājsaimniece			1	21.1%	1	19.9%	5	211.9%
	Bezdarbnieks	1	4.4%			4	17.2%	22	258.8%
Mēneša vidējie ienākumi uz vienu ģimenes locekli (kvintīles)	Zemi ienākumi	1	3.8%			1	3.2%	26	321.4%
	Vidēji zemi ienākumi					6	20.3%	28	322.3%
	Vidēji ienākumi			4	25.3%	1	8.0%	16	279.5%
	Vidēji augsti ienākumi	2	14.1%	1	8.7%			12	315.8%
	Augsti ienākumi					2	12.3%	16	361.2%
	Nezin/ NA	3	5.6%	8	13.2%	13	21.3%	60	242.2%
Reģions	Latgale	6	3.9%	13	8.3%	23	14.3%	158	290.8%
Apdzīvota vieta	cita pilsēta	5	4.2%	12	10.2%	15	12.9%	117	293.0%
	lauki	1	2.8%	1	2.5%	8	18.7%	41	284.3%

Bāze: respondenti, kuri DZĪVO Latgalē, n=158

# Latvijas iedzīvotāju aptauja

## 10. Sakiet, lūdzu, kas Jūs tuvākajos 3-5 gados varētu motivēt pārcelties uz dzīvi kādā no Latgales pilsētām/novadiem/ciemiem?

		Sakiet, lūdzu, kas Jūs tuvākajos 3-5 gados varētu motivēt pārcelties uz dzīvi kādā no Latgales pilsētām/novadiem/ciemiem?																							
		Iespēja (bez rindas un pirkuma maksas) iegūt ilgtermiņa īrē labiekārtotu pašvaldības dzīvokli, par ko būtu jāmaksā salīdzinoši zemi komunālie un apsaimniekošanas maksājumi pašvaldībai		Iespēja iegūt mazdrāzju		Iespēja iegūt apsaimniekošanu lauku saimniecībā (zemi un māju)		Vieļa vietējā bērnuudrāzē un/vai skolā, kas nodrošina kvalitatīvu izglītību un pulciņus bērniem		Iz darbvietā dzīvesvieta		Iz darbvietā ne tālāk kā 30-50 km attālumā no dzīvesvietas		Kvalitatīvs, ātrs, lēts interneta pieslēgums dzīvesvieta		Regulāra sabiedriskā transporta satiksmē līdz reģionālām pilsētām		Iespēja saņemt atbalstu (materiālu (t.sk. finanšu, telpas) un konsultatīvu) savas uzņēmuma dibināšanai		Iespēja pašam vai bērniem bez maksas studēt Daugavpilī vai Rēzeknes augstskolās		Iespēja pašam vai bērniem bez maksas iegūt profesiju profesionālās izglītības skolā (tehnikumā), t.sk., profesionālās izglītības programmu piedāvājums arī videjā un vecākā gadagājuma raksturojumiem		Asfaltēti vai labi kopti grants ceļi līdz dzīves vietai	
		nesvērts skaits	rindu %	nesvērts skaits	rindu %	nesvērts skaits	rindu %	nesvērts skaits	rindu %	nesvērts skaits	rindu %	nesvērts skaits	rindu %	nesvērts skaits	rindu %	nesvērts skaits	rindu %	nesvērts skaits	rindu %	nesvērts skaits	rindu %	nesvērts skaits	rindu %	nesvērts skaits	rindu %
Visi respondenti		83	9.8%	15	1.7%	74	8.7%	38	4.5%	110	13.0%	35	4.2%	39	4.5%	75	8.8%	60	7.2%	55	6.4%	26	3.1%	41	4.8%
Dzimums	Vīrietis	38	10.3%	7	1.8%	32	8.8%	18	4.8%	49	13.3%	17	4.6%	16	4.1%	32	8.7%	29	8.0%	24	6.4%	13	3.5%	21	5.7%
	Sieviete	45	9.5%	8	1.6%	42	8.7%	20	4.2%	61	12.8%	18	3.7%	23	4.8%	43	9.0%	31	6.5%	31	6.4%	13	2.8%	20	4.0%
Vecums	18 - 24	13	11.3%	2	1.7%	9	7.9%	7	5.8%	17	14.0%	5	3.9%	7	5.9%	10	8.3%	12	10.6%	13	11.2%	5	4.2%	4	3.8%
	25 - 34	21	13.0%	2	1.3%	22	13.3%	18	11.0%	25	15.6%	7	4.2%	13	7.6%	15	9.2%	13	7.7%	10	5.9%	5	2.9%	12	7.1%
	35 - 44	18	12.3%	4	2.7%	14	9.2%	11	7.4%	27	18.2%	6	4.1%	8	5.1%	14	9.6%	16	10.8%	10	7.1%	9	6.1%	9	6.1%
	45 - 54	17	10.8%	2	1.3%	19	12.2%	2	1.2%	27	17.3%	14	9.1%	8	4.8%	23	14.6%	14	9.3%	5	3.2%	5	3.1%	6	4.0%
	55 - 74	14	5.0%	5	1.8%	10	3.5%			14	5.0%	3	1.1%	3	1.1%	13	4.6%	5	1.8%	11	4.0%	1	0.3%	10	3.6%
Izglītība	Pamatizglītība	11	9.7%	2	1.9%	7	5.8%	3	2.7%	10	8.9%	1	1.0%	2	1.9%	6	5.7%	5	4.2%	5	4.2%	3	2.5%	3	2.8%
	Vidējā, vidējā speciālā	51	10.1%	10	1.9%	44	8.7%	18	3.5%	67	13.2%	24	4.8%	21	3.9%	46	8.9%	38	7.5%	33	6.4%	17	3.3%	28	5.4%
	Augstākā	21	9.3%	3	1.3%	23	10.4%	17	7.8%	33	14.7%	10	4.4%	16	7.0%	23	10.4%	17	8.0%	17	7.4%	6	2.9%	10	4.6%
Tautība	Latvietis (-te)	53	10.2%	6	1.1%	51	9.7%	29	5.6%	71	13.5%	26	5.0%	31	5.9%	51	9.8%	38	7.3%	30	5.6%	17	3.2%	26	4.9%
	Cits (-ta)	30	9.4%	9	2.7%	23	7.3%	9	2.8%	39	12.3%	9	2.9%	8	2.4%	24	7.4%	22	7.1%	25	7.5%	9	2.9%	15	4.7%
Saruvaloda ģimenē	Latviešu	56	10.5%	5	0.9%	53	10.0%	28	5.3%	74	13.9%	30	5.7%	29	5.4%	58	11.0%	39	7.4%	32	5.9%	15	2.8%	29	5.4%
	Krievu	27	8.9%	10	3.1%	21	6.9%	10	3.2%	36	11.8%	5	1.7%	10	3.1%	17	5.6%	21	7.0%	23	7.3%	11	3.6%	12	4.0%
	Citā																								
Pilsonības statuss	LR pilsoņi	69	9.8%	10	1.4%	63	8.9%	34	4.8%	100	14.3%	33	4.7%	37	5.1%	68	9.7%	54	7.8%	47	6.6%	23	3.2%	38	5.4%
	Respondenti bez LR pilsonības	14	9.9%	5	3.3%	11	8.0%	4	3.0%	10	7.2%	2	1.5%	2	1.3%	7	5.0%	6	4.4%	8	5.5%	3	2.5%	3	2.1%
Nodarbinātības sektors	Publiskajā sektorā (valsts, pašvaldības)	15	10.2%	2	1.2%	13	9.1%	6	4.0%	25	17.1%	9	6.6%	13	8.5%	18	12.3%	12	8.5%	8	5.5%	5	3.6%	9	6.4%
	Privatajā sektorā	41	11.2%	8	2.2%	39	10.7%	24	6.5%	60	16.3%	21	5.6%	17	4.5%	33	9.0%	34	9.5%	25	6.6%	14	3.8%	18	4.9%
	Nestrādāju	27	8.1%	5	1.5%	22	6.3%	8	2.4%	25	7.4%	5	1.4%	9	2.6%	24	7.1%	14	4.0%	22	6.5%	7	2.1%	14	4.0%
Pamatnodarbošanās	Vadītājs	3	8.2%	1	2.4%	3	7.9%	2	5.2%	5	13.0%			5	13.0%	3	8.2%	4	11.0%	2	4.8%	1	2.8%	4	11.3%
	Speciālists, ierēdnis	24	9.9%	4	1.7%	19	8.2%	12	5.1%	33	13.7%	13	5.7%	13	5.2%	21	8.9%	18	7.8%	14	5.9%	6	2.6%	11	4.7%
	Strādnieks	28	14.0%	4	1.9%	25	12.3%	14	6.7%	42	20.8%	14	6.8%	9	4.4%	23	11.2%	20	9.8%	14	6.7%	11	5.2%	12	5.8%
	Zemnieks			1	16.7%			1	16.7%			1	16.7%			1	16.7%			1	16.7%				
	Individuālais darbs	1	3.4%	1	3.4%	4	14.8%	2	7.1%	4	13.2%	2	6.5%	3	9.6%	3	9.9%	3	12.0%	3	9.7%	1	3.4%		
	Pensionārs	6	3.3%	4	2.1%	7	3.5%	1	0.6%	5	2.7%	2	1.0%	8	4.3%	1	0.4%	5	2.7%	1	0.5%	5	2.7%	1	0.5%
	Skolnieks, students	2	4.0%			4	7.9%	3	5.8%	7	13.8%	1	1.9%	2	4.0%	4	7.7%	3	6.0%	6	12.0%	2	4.0%	1	2.1%
	Mājsaimniece	6	19.7%			3	9.4%	2	6.8%	4	13.5%			3	9.5%	3	9.5%	5	15.9%	4	13.1%	1	3.0%	4	12.4%
	Bezdarbnieks	13	17.4%	1	1.5%	8	10.5%	2	2.7%	9	11.8%	2	2.4%	4	5.1%	9	12.3%	5	6.4%	7	9.3%	3	4.1%	4	5.4%
	Mēneša vidējie ienākumi uz vienu ģimenes locekli (kvintīļi)	Zemi ienākumi	13	12.4%			8	7.7%	5	5.1%	16	15.5%	2	1.7%	5	4.5%	10	10.0%	5	4.6%	8	7.1%	4	3.5%	6
Vidēji zemi ienākumi		12	11.7%	1	0.8%	12	11.1%	6	5.3%	14	13.2%	6	5.7%	6	5.5%	5	4.7%	9	8.3%	5	4.7%	2	1.9%	9	8.5%
Vidēji ienākumi		10	9.1%	3	2.5%	7	6.1%	5	4.7%	10	8.7%	2	1.9%	5	4.1%	7	6.3%	4	3.7%	6	5.4%	2	1.7%	3	3.0%
Vidēji augsti ienākumi		12	11.7%	2	1.8%	11	10.4%	5	4.8%	19	18.5%	3	2.8%	2	1.7%	13	12.0%	11	11.0%	11	10.5%	8	8.1%	5	4.5%
Augsti ienākumi		9	7.8%	1	1.0%	6	5.5%	5	4.5%	16	14.5%	7	6.6%	7	6.2%	12	11.0%	6	5.7%	5	4.7%	4	3.6%	6	5.8%
Nezini/ NA		27	8.7%	8	2.6%	30	9.8%	12	3.8%	35	11.3%	15	4.8%	14	4.5%	28	8.9%	25	8.2%	20	6.2%	6	1.9%	12	3.6%
Reģions	Rīga	31	9.8%	9	2.8%	33	10.4%	17	5.3%	45	14.2%	15	4.8%	17	5.1%	28	8.6%	24	7.6%	33	10.3%	10	3.2%	18	5.8%
	Pierīga	15	8.2%	4	2.2%	12	6.5%	9	5.1%	17	9.4%	5	2.8%	11	6.3%	14	7.7%	11	6.2%	6	3.1%	4	2.3%	7	3.7%
	Vidzeme	10	9.2%			5	4.2%	3	2.8%	12	10.8%	4	3.4%	5	4.4%	9	8.0%	4	3.6%	5	4.2%	4	3.3%	4	3.2%
	Kurzeme	12	10.3%			7	6.1%	4	3.6%	11	9.2%	1	1.0%	9	7.9%	6	5.3%	4	3.5%	4	3.2%	2	2.0%	4	3.4%
	Zemgale	15	12.3%	2	1.7%	17	14.3%	5	3.8%	25	21.2%	10	8.5%	6	4.8%	15	12.6%	15	12.7%	7	5.8%	6	4.9%	8	6.6%
Apdzīvota vieta	Rīga	31	9.8%	9	2.8%	33	10.4%	17	5.3%	45	14.2%	15	4.8%	17	5.1%	28	8.6%	24	7.6%	33	10.3%	10	3.2%	18	5.8%
	cita pilsēta	20	8.2%	2	0.8%	15	6.4%	10	4.3%	24	10.1%	7	3.0%	5	2.1%	12	4.9%	18	8.0%	9	3.8%	7	3.3%	5	2.0%
	lauki	32	11.2%	4	1.4%	26	8.9%	11	3.7%	41	14.1%	13	4.4%	17	5.6%	35	12.3%	18	6.2%	13	4.2%	9	2.8%	18	6.0%

Bāze: respondenti, kuri NEDZĪVO Latgalē, n=864 Tabulas turpinājums nākamajā lpp.

# Latvijas iedzīvotāju aptauja

## 10. Sakiet, lūdzu, kas Jūs tuvākajos 3-5 gados varētu motivēt pārcelties uz dzīvi kādā no Latvijas pilsētām/novadiem/ciemiem?

		Sakiet, lūdzu, kas Jūs tuvākajos 3-5 gados varētu motivēt pārcelties uz dzīvi kādā no Latvijas						Total	
		Cits		Nekas, nesmu gatavs pārk/ pārcelties uz dzīvi Latgalē tuvākajos 3-5 gados ne pie kādiem nosacījumiem		Grūti pateikt/NA		nesvērts skaits	rindu %
		nesvērts skaits	rindu %	nesvērts skaits	rindu %	nesvērts skaits	rindu %		
Visi respondenti		12	1.5%	589	67.6%	93	10.8%	864	156.7%
Dzimums	Vīrietis	6	1.7%	253	66.2%	42	11.1%	379	158.9%
	Sieviete	6	1.3%	336	68.9%	51	10.5%	485	154.7%
Vecums	18 - 24	1	1.1%	75	63.7%	15	12.2%	118	165.6%
	25 - 34	3	1.9%	92	59.1%	24	14.7%	159	174.4%
	35 - 44	3	2.1%	100	65.8%	11	7.2%	151	178.5%
	45 - 54	2	1.5%	98	62.3%	18	11.6%	156	166.3%
	55 - 74	3	1.1%	224	79.7%	25	9.1%	280	121.7%
Izglītība	Pamatizglītība	2	1.8%	84	73.5%	12	10.8%	114	137.1%
	Vidējā, vidējā speciālā	5	1.1%	360	67.9%	54	10.3%	525	156.8%
	Augstākā	5	2.4%	145	64.0%	27	12.0%	225	166.7%
Tautība	Latvietis (-te)	3	.6%	364	67.9%	60	11.3%	533	161.5%
	Cits (-ta)	9	2.9%	225	67.2%	33	10.0%	331	149.6%
Sarunvaloda ģimenē	Latviešu	3	.6%	367	67.6%	56	10.5%	539	162.9%
	Krievu	9	3.1%	216	67.0%	37	11.5%	319	147.8%
	Citā			6	100.0%			6	100.0%
Pilsonības statuss	LR pilsoņi	8	1.2%	481	66.4%	81	11.3%	718	160.6%
	Respondenti bez LR pilsonības	4	3.1%	108	73.3%	12	8.3%	146	138.4%
Nodarbinātības sektors	Publiskajā sektorā (valsts, pašvaldības)	3	2.2%	99	64.9%	10	6.7%	150	166.9%
	Privātajā sektorā	5	1.5%	226	61.7%	51	13.8%	366	167.9%
	Nestrādāju	4	1.2%	264	75.6%	32	9.2%	348	139.3%
Pamatnodarbošanās	Vadītājs			28	73.1%	1	2.7%	38	163.4%
	Speciālists, ierēdnis	3	1.2%	151	61.7%	37	15.4%	242	158.0%
	Strādnieks	3	1.8%	123	60.9%	20	9.9%	202	178.2%
	Zemnieks			5	83.3%			6	166.9%
	Individuālais darbs	2	8.0%	18	63.7%	3	10.9%	28	175.6%
	Pensionārs	2	1.1%	165	85.1%	12	6.3%	193	116.3%
	Skolnieks, students			31	66.4%	8	15.7%	48	151.3%
	Mājsaimniece			19	61.3%	3	9.9%	31	183.9%
	Bezdarbnieks	2	2.5%	49	64.9%	9	11.3%	76	167.5%
Mēneša vidējie ienākumi uz vienu ģimenes locekli (kvintīles)	Zemi ienākumi			75	72.7%	7	7.1%	103	157.9%
	Vidēji zemi ienākumi	2	1.9%	80	74.0%	5	4.3%	108	161.5%
	Vidēji ienākumi	1	1.1%	85	70.7%	15	12.9%	118	142.1%
	Vidēji augsti ienākumi	3	2.9%	72	63.9%	10	9.4%	110	174.1%
	Augsti ienākumi	1	.9%	68	59.9%	21	19.2%	112	156.8%
	Nezin/ NA	5	1.8%	209	66.7%	35	11.0%	313	153.8%
Reģions	Rīga	7	2.3%	206	61.9%	43	13.1%	328	165.4%
	Pierīga			135	75.1%	17	9.5%	180	148.0%
	Vidzeme	1	.9%	77	68.4%	17	15.6%	112	142.0%
	Kurzeme	4	3.5%	88	73.2%	12	10.3%	119	139.2%
	Zemgale			83	65.1%	4	3.2%	125	177.5%
Apdzīvota vieta	Rīga	7	2.3%	206	61.9%	43	13.1%	328	165.4%
	cita pilsēta	5	2.4%	167	69.4%	27	11.6%	238	140.2%
	lauki			216	72.3%	23	7.6%	298	160.7%

Bāze: respondenti, kuri NEDZĪVO Latgalē, n=864

# Latvijas iedzīvotāju aptauja

## 11. Lūdzu, miniet 3 galvenos iemeslus, kas Jūs atturētu no pārcelšanās uz dzīvi Latgalē, neraugoties uz piedāvātajiem labumiem (lētu labiekārtotu mājokli, izglītošanās iespējām u.t.t.)? SAVILKTĀ SKALA

		RESPONDENTU, KURI NEDZĪVO LATGALĒ, ATBILDES																																	Total		
		Pretenzijas pret Latgali		Piesaiste esošajai dzīvesvietai		Grūti pateikt/NA/Nekad nav par to domāts		Vecums		Pieradums, negrib pārmainjas		Nav vēlēšanās/ negrib		Nav vajadzības		Cita atbilde		Gatavs pārvākties/Nekas netraucē		Nepatīk mainīt dzīvesvietu, pārvākties		Sliktas veselības stāvoklis		Nevar sākt dzīvi no nulles		Tam nepieciešami papildus līdzekļi		Netic atbalsta programmas īstenošanai		Plāno braukt prom no Latvijas		Gatavs braukt uz tsu laiku		nesvērts skaits	rindu %		
		nesvērts skaits	rindu %	nesvērts skaits	rindu %	nesvērts skaits	rindu %	nesvērts skaits	rindu %	nesvērts skaits	rindu %	nesvērts skaits	rindu %	nesvērts skaits	rindu %	nesvērts skaits	rindu %	nesvērts skaits	rindu %	nesvērts skaits	rindu %	nesvērts skaits	rindu %	nesvērts skaits	rindu %	nesvērts skaits	rindu %	nesvērts skaits	rindu %	nesvērts skaits	rindu %	nesvērts skaits	rindu %				
Visi respondenti		388	45.2%	368	42.6%	113	13.1%	86	9.1%	55	6.5%	53	6.0%	32	3.7%	19	2.2%	15	1.9%	14	1.6%	13	1.4%	8	1.0%	7	.8%	6	.7%	5	.6%	5	.5%	864	136.8%		
Dzimums	Vīrietis	158	42.1%	148	39.6%	55	14.4%	37	8.8%	29	7.7%	24	6.2%	19	4.9%	8	2.1%	11	3.0%	4	1.0%	7	1.6%	5	1.3%	2	.6%	3	.8%	1	.3%	1	.3%	379	134.7%		
	Sieviete	230	48.0%	220	45.4%	58	11.9%	49	9.4%	26	5.4%	29	5.9%	13	2.6%	11	2.3%	4	.8%	10	2.1%	6	1.1%	3	.6%	5	1.0%	3	.7%	4	.8%	4	.8%	485	138.8%		
Vecums	18 - 24	66	55.7%	46	39.2%	13	10.7%			5	4.4%	11	9.5%	2	1.8%	1	.9%	2	2.0%									1	.9%					118	130.3%		
	25 - 34	82	50.7%	69	43.9%	22	13.9%			7	4.5%	10	6.1%	6	3.9%	5	2.9%	2	1.4%	2	1.2%							1	.6%			2	1.2%	159	130.9%		
	35 - 44	72	48.3%	74	49.0%	20	13.2%			7	4.9%	8	4.7%	5	3.5%	5	3.3%	3	2.1%			2	1.3%			2	1.4%					1	.6%	151	131.9%		
	45 - 54	73	47.0%	67	42.5%	23	14.7%	3	1.9%	16	10.6%	6	4.1%	4	2.4%	4	2.6%	3	1.8%	5	3.2%			1	.7%			2	1.3%			1	.6%	156	133.5%		
	55 - 74	95	33.6%	112	39.6%	35	12.4%	83	29.5%	20	7.1%	18	6.5%	15	5.4%	4	1.5%	5	2.0%	7	2.5%	11	3.8%	5	1.9%	5	1.8%	2	.7%			2	.7%	280	149.0%		
Izglītība	Pamatizglītība	47	41.8%	45	39.9%	13	11.6%	23	18.3%	6	4.9%	9	7.2%	8	7.0%			2	1.9%	1	.8%	3	2.4%	1	.8%	3	2.5%	1	.9%					114	139.9%		
	Vidējā, vidējā speciālā	230	44.1%	224	42.8%	72	13.6%	42	7.3%	42	8.2%	30	5.5%	17	3.1%	13	2.5%	8	1.6%	8	1.5%	8	1.3%	3	.6%	2	.4%	3	.5%	5	.9%	2	.3%	525	134.4%		
	Augstākā	111	49.4%	99	43.6%	28	12.6%	21	8.7%	7	3.3%	14	6.6%	7	3.3%	6	2.7%	5	2.4%	5	2.2%	2	.9%	4	1.9%	2	.8%	2	1.0%			3	1.3%	225	140.9%		
Tautība	Latvietis (-te)	238	45.1%	224	41.7%	82	15.6%	44	7.5%	27	5.1%	37	6.8%	17	3.2%	13	2.4%	8	1.6%	9	1.7%	9	1.6%	2	.4%	2	.3%	3	.6%	2	.3%	3	.5%	533	134.5%		
	Cits (-ta)	150	45.4%	144	43.9%	31	9.3%	42	11.5%	28	8.6%	16	4.8%	15	4.4%	6	1.9%	7	2.3%	5	1.5%	4	1.1%	6	1.8%	5	1.5%	3	.9%	3	.9%	2	.6%	331	140.3%		
Sarunvaloda ģimenē	Latviešu	241	45.1%	227	41.9%	83	15.5%	43	7.2%	27	5.1%	39	7.1%	19	3.6%	9	1.7%	9	1.7%	9	1.7%	8	1.4%	2	.4%	3	.5%	4	.8%	2	.3%	4	.7%	539	134.7%		
	Krievu	142	44.6%	138	43.7%	30	9.4%	42	12.0%	28	8.8%	14	4.4%	13	4.0%	10	3.1%	6	2.1%	5	1.5%	5	1.4%	6	1.9%	4	1.2%	2	.6%	3	1.0%	1	.3%	319	140.0%		
	Cita	5	83.6%	3	46.4%			1	14.8%																								6	144.7%			
Pilsonības statuss	LR pilsoni	337	47.5%	300	41.7%	96	13.3%	61	7.7%	39	5.6%	48	6.6%	25	3.5%	18	2.5%	11	1.6%	12	1.7%	10	1.2%	6	.8%	3	.4%	4	.6%	5	.7%	5	.7%	718	136.2%		
	Respondenti bez LR pilsonības	51	34.5%	68	46.7%	17	11.9%	25	15.8%	16	10.7%	5	3.2%	7	4.6%	1	.8%	4	3.0%	2	1.3%	3	1.9%	2	1.5%	4	2.7%	2	1.4%					146	140.0%		
Nodarbinātības sektors	Publiskajā sektorā (valsts, pašvaldības)	73	49.4%	76	49.9%	20	13.5%	7	4.7%	6	4.1%	9	6.0%	5	3.4%	2	1.4%	3	1.9%	3	2.1%	2	1.3%											150	137.7%		
	Privātajā sektorā	179	48.5%	160	43.8%	49	13.4%	6	1.5%	25	7.1%	19	5.0%	14	3.9%	10	2.8%	7	2.1%	5	1.4%			5	1.4%	1	.3%	4	1.1%			3	.8%	366	133.0%		
	Nestrādāju	136	39.5%	132	37.9%	44	12.5%	73	19.9%	24	6.9%	25	7.2%	13	3.6%	7	1.9%	5	1.6%	6	1.7%	11	3.0%	3	.8%	6	1.7%	2	.6%	5	1.5%	2	.6%	348	140.9%		
Pamatnodarbošanās	Vadītājs	17	43.9%	16	41.4%	7	19.0%	1	2.3%	2	5.8%	2	6.3%	1	3.1%	2	5.2%	1	2.8%	3	7.7%													38	137.5%		
	Speciālists, ierēdnis	123	50.8%	114	46.7%	29	12.1%	7	2.8%	12	5.3%	17	6.9%	11	4.6%	6	2.6%	3	1.3%	4	1.8%	1	.4%	2	.9%			2	.9%			2	.8%	242	137.8%		
	Strādnieks	96	47.5%	89	44.0%	28	13.9%	5	2.5%	16	8.0%	8	3.8%	6	3.1%	4	2.0%	5	2.5%	1	.5%	1	.4%	1	.5%	1	.5%	1	.5%					202	129.6%		
	Zemnieks	3	49.2%	6	100.0%																													6	166.6%		
	Individuālais darbs	13	47.1%	11	39.8%	5	16.7%			1	3.6%	1	3.0%	1	3.6%			1	4.5%					1	4.1%			1	3.6%			1	3.0%	28	128.8%		
	Pensionārs	57	29.5%	70	36.2%	27	13.9%	70	35.6%	16	8.2%	8	4.2%	10	5.1%	3	1.4%	3	1.8%	5	2.5%	10	5.0%	3	1.5%	4	2.1%	1	.4%			1	.4%	193	148.1%		
	Skolnieks, students	21	44.6%	18	38.6%	8	15.6%			3	6.6%	5	10.4%					1	2.2%							1	2.2%			3	6.2%			48	126.4%		
	Mājsaimniece	16	51.1%	14	44.6%	4	13.5%			1	3.3%	3	9.0%							1	3.8%							1	3.4%			1	3.4%	31	128.6%		
	Bezdarbnieks	42	55.2%	30	38.9%	5	6.8%	3	3.7%	4	5.6%	9	11.3%	3	3.9%	4	5.1%	1	1.3%					1	1.2%			2	2.7%			1	1.2%	1	1.4%	76	138.2%
	Mēneša vidējie ienākumi uz vienu ģimenes locekli (kvintīles)	Zemi ienākumi	51	49.8%	49	47.4%	13	13.0%	3	2.6%	6	6.0%	6	5.4%	3	2.5%	3	2.7%	1	1.0%	3	2.8%					1	1.1%	1	1.0%	1	1.0%	1	1.0%	103	137.1%	
Vidēji zemi ienākumi		50	47.6%	39	36.8%	14	12.6%	12	9.9%	6	6.0%	4	3.6%	3	2.9%	2	1.7%	3	2.8%			1	.7%	1	.7%	1	.7%	1	1.0%	1	.8%			108	127.8%		
Vidēji ienākumi		42	36.0%	50	43.0%	20	16.4%	21	16.6%	7	6.0%	7	5.7%	6	5.6%	1	.8%	2	1.7%	1	.9%	3	2.3%	3	2.8%	2	1.9%	3	2.6%			1	.8%	118	143.1%		
Vidēji augsti ienākumi		35	31.6%	47	43.0%	22	20.3%	20	17.3%	14	13.0%	2	1.8%	5	4.6%	5	5.1%	1	.9%	2	1.6%	3	2.3%	2	1.9%							1	.7%	110	144.0%		
Augsti ienākumi		61	54.1%	52	46.3%	11	10.3%	7	6.0%	9	8.1%	8	7.3%	5	4.7%	3	2.4%	1	.9%	3	2.9%	1	.9%			1	.7%			1	.9%	1	1.0%	112	146.5%		
Nezin/ NA		149	49.8%	131	41.4%	33	10.6%	23	6.6%	13	4.3%	26	8.2%	10	3.1%	5	1.6%	7	2.6%	5	1.6%	5	1.5%	5	1.5%	2	.7%	2	.6%	1	.3%	2	.6%	1	.3%	313	131.6%
Reģions	Rīga	148	45.3%	142	43.5%	39	11.9%	47	13.3%	26	8.1%	15	4.5%	13	4.1%	6	1.8%	5	1.5%	3	.8%	8	2.2%	5	1.6%	5	1.3%	4	1.2%	4	1.3%	4	1.1%	328	143.5%		
	Pierīga	82	46.1%	66	36.6%	25	14.0%	14	7.0%	5	2.8%	13	7.2%	5	2.7%	6	3.4%	1	.6%	4	2.3%	5	2.7%	1	.6%			2	1.2%	1	.5%	1	.6%	180	128.1%		
	Vidzeme	42	37.2%	52	46.1%	12	10.7%	8	6.6%	7	6.9%	14	12.3%	5	4.6%	2	1.5%	1	.9%	2	1.9%													112	128.8%		
	Kurzeme	48	40.9%	56	46.9%	16	13.3%	11	8.3%	5	4.0%	8	6.5%	2	1.6%	2	1.7%	4	3.6%	5	3.9%			1	.9%	1	.9%							119	132.6%		
	Zemgale	68	54.9%	52	41.4%	21	16.4%	6	4.3%	12	10.1%	3	2.6%	7	5.6%	3	2.7%	4	3.5%					1	.7%	1	.9%							125	143.2%		
Apdzīvota vieta	Rīga	148	45.3%	142	43.5%	39	11.9%	47	13.3%	26	8.1%	15	4.5%	13	4.1%	6	1.8%	5	1.5%	3	.8%	8	2.2%	5	1.6%	5	1.3%	4	1.2%	4	1.3%	4	1.1%	328	143.5%		
	cita pilsēta	123	52.0%	95	40.3%	22	8.8%	13	4.9%	12	5.2%	20	8.3%	8	3.1%	9	3.9%	5	2.3%	5	2.1%	2	.8%			1	.5%	2	.9%			1	.4%	238	133.4%		
	lauki	117	39.6%	131	43.5%	52	17.8%	26	8.0%	17	6.0%	18	5.8%	11	3.7%	4	1.3%	5	1.8%	6	2.1%	3	.9%			1	.4%							298	132.3%		

Bāze: respondenti, kuri NEDZĪVO Latgalē, n=864

Latvijas iedzīvotāju aptauja

11. Lūdzu, miniet 3 galvenos iemeslus, kas Jūs atturētu no pārceļšanās uz dzīvi Latgalē, neraugoties uz piedāvātajiem labumiem (lētu labiekārtotu mājokli, izglītošanās iespējām u.t.t.)? PILNĀ SKALA

RESPONDENTU, KURI NEDZĪVO LATGALĒ, ATBILDES

	RESPONDENTU, KURI NEDZĪVO LATGALĒ, ATBILDES																									
	Bezdarbs		Ģimenes, bērnu dēļ		Patik dzīvot tur, kur jau dzīvo		Grūti pateikt/NA		Vecums		Esošās darbvietas dēļ		Sveša vieta (nav pazīstamo)		Esošās mājvietas dēļ		Postaža, "civilizācijas trūkums"		Pieradums, negrib pārmaiņas		Nav vēlēšanās, negrib		Nabadzība, zems dzīves līmenis			
	nesvērts skaits	riindu %	nesvērts skaits	riindu %	nesvērts skaits	riindu %	nesvērts skaits	riindu %	nesvērts skaits	riindu %	nesvērts skaits	riindu %	nesvērts skaits	riindu %	nesvērts skaits	riindu %	nesvērts skaits	riindu %	nesvērts skaits	riindu %	nesvērts skaits	riindu %	nesvērts skaits	riindu %		
Visi respondenti	134	15.9%	126	14.7%	116	13.2%	113	13.1%	86	9.1%	84	9.8%	82	9.2%	71	8.1%	64	7.6%	55	6.5%	53	6.0%	45	5.4%		
Dzimums	Vīrietis	63	16.5%	53	14.2%	46	12.0%	55	14.4%	37	8.8%	35	9.4%	23	6.2%	26	6.8%	31	8.3%	29	7.7%	24	6.2%	23	6.2%	
	Sieviete	71	15.3%	73	15.2%	70	14.2%	58	11.9%	49	9.4%	49	10.2%	59	11.9%	45	9.2%	33	6.9%	26	5.4%	29	5.9%	22	4.6%	
Vecums	18 - 24	22	18.5%	15	12.3%	9	7.6%	13	10.7%			8	6.9%	11	9.1%	5	4.3%	11	9.2%	5	4.4%	11	9.5%	9	7.7%	
	25 - 34	34	21.1%	21	13.6%	22	13.5%	22	13.9%			13	8.7%	7	4.2%	8	5.1%	16	10.0%	7	4.5%	10	6.1%	8	5.1%	
	35 - 44	31	20.9%	24	16.8%	23	15.1%	20	13.2%			26	16.6%	10	6.5%	13	8.1%	12	8.4%	7	4.9%	8	4.7%	9	6.2%	
	45 - 54	31	19.3%	25	16.0%	19	11.8%	23	14.7%	3	1.9%	23	14.6%	15	9.6%	21	13.2%	14	9.1%	16	10.6%	6	4.1%	8	5.3%	
	55 - 74	16	5.9%	41	14.5%	43	15.3%	35	12.4%	83	29.5%	14	4.8%	39	13.9%	24	8.3%	11	3.9%	20	7.1%	18	6.5%	11	4.1%	
Izglītība	Pamatizglītība	18	16.5%	16	14.6%	14	12.3%	13	11.6%	23	18.3%	7	6.4%	12	10.4%	7	6.2%	5	4.7%	6	4.9%	9	7.2%	7	6.1%	
	Vidējā, vidējā speciālā	76	14.8%	81	15.6%	68	12.8%	72	13.6%	42	7.3%	43	8.4%	41	7.7%	39	7.2%	44	8.7%	42	8.2%	30	5.5%	24	4.8%	
	Augstākā	40	18.1%	29	12.7%	34	14.5%	28	12.6%	21	8.7%	34	15.0%	29	12.2%	25	11.0%	15	6.5%	7	3.3%	14	6.6%	14	6.4%	
Tautība	Latvietis (-te)	89	17.2%	72	13.7%	73	13.3%	82	15.6%	44	7.5%	52	9.7%	43	7.8%	45	8.2%	46	8.9%	27	5.1%	37	6.8%	23	4.4%	
	Cits (-ta)	45	13.9%	54	16.2%	43	13.0%	31	9.3%	42	11.5%	32	10.1%	39	11.3%	26	7.8%	18	5.7%	28	8.6%	16	4.8%	22	6.8%	
Sarunvaloda ģimenē	Latviešu	86	16.4%	75	14.0%	69	12.4%	83	15.5%	43	7.2%	51	9.4%	43	7.7%	49	8.9%	42	7.9%	27	5.1%	39	7.1%	22	4.2%	
	Krievu	46	14.5%	50	15.7%	46	14.5%	30	9.4%	42	12.0%	32	10.4%	39	11.7%	20	6.3%	22	7.2%	28	8.8%	14	4.4%	22	7.1%	
	Citā	2	39.0%	1	15.2%	1	14.8%			1	14.8%	1	15.2%			2	31.6%							1	14.8%	
Pilsonības statuss	LR pilsoņi	123	17.6%	100	14.1%	91	12.3%	96	13.3%	61	7.7%	67	9.3%	62	8.4%	64	8.8%	58	8.3%	39	5.6%	48	6.6%	40	5.7%	
	Respondenti bez LR pilsonības	11	7.5%	26	17.6%	25	17.3%	17	11.9%	25	15.8%	17	12.3%	20	12.7%	7	4.8%	6	4.4%	16	10.7%	5	3.2%	5	3.8%	
Nodarbinātības sektors	Publiskajā sektorā (valsts, pašvaldības)	28	19.2%	23	15.7%	22	14.2%	20	13.5%	7	4.7%	25	16.3%	14	9.2%	20	12.8%	15	9.9%	6	4.1%	9	6.0%	5	3.4%	
	Privātajā sektorā Nestrādāju	67	18.1%	56	15.5%	54	14.4%	49	13.4%	6	1.5%	50	13.6%	27	7.1%	24	6.6%	33	9.0%	25	7.1%	19	5.0%	23	6.3%	
Pamatnodarbošanās	Vadītājs	7	18.2%	6	14.8%	4	9.4%	7	19.0%	1	2.3%	8	19.8%	2	5.2%	5	12.5%	1	2.6%	2	5.8%	2	6.3%	3	7.9%	
	Speciālists, ierēdnis	39	16.3%	34	14.3%	39	15.8%	29	12.1%	7	2.8%	38	15.6%	22	8.7%	22	8.7%	30	12.2%	12	5.3%	17	6.9%	10	4.3%	
	Strādnieks	43	21.1%	31	15.5%	29	13.8%	28	13.9%	5	2.5%	27	13.5%	14	6.8%	14	7.0%	15	7.8%	16	8.0%	8	3.8%	13	6.3%	
	Zemnieks	2	33.9%	4	66.4%																					
	Individuālais darbs	4	13.4%	4	15.0%	4	15.8%	5	16.7%			2	7.5%	3	10.9%	3	10.4%	2	6.9%	1	3.6%	1	3.0%	2	7.1%	
	Pensionārs	8	4.3%	29	15.2%	24	12.2%	27	13.9%	70	35.6%	2	9%	24	12.7%	13	6.7%	5	2.9%	16	8.2%	8	4.2%	6	3.4%	
	Skolnieks, students	7	15.3%	3	6.0%	3	6.8%	8	15.6%			3	6.0%	2	3.9%	3	6.2%	3	6.6%	3	6.6%	5	10.4%	3	6.6%	
	Mājsaimniece	6	19.2%	6	19.2%	4	13.1%	4	13.5%			1	3.1%	5	15.6%	4	12.8%	3	9.6%	1	3.3%	3	9.0%	1	3.4%	
	Bezdarbnieks	18	23.8%	9	11.4%	9	11.6%	5	6.8%	3	3.7%	3	4.0%	10	12.5%	7	9.0%	8	10.8%	4	5.6%	9	11.3%	7	9.5%	
Mēneša vidējie ienākumi uz vienu ģimenes locekli (kvintiles)	Zemi ienākumi	21	20.5%	19	18.7%	9	8.5%	13	13.0%	3	2.6%	6	5.7%	8	7.5%	14	12.9%	7	7.0%	6	6.0%	6	5.4%	5	4.9%	
	Vidēji zemi ienākumi	23	21.5%	14	13.4%	9	8.6%	14	12.6%	12	9.9%	13	12.3%	8	8.0%	8	7.7%	6	6.0%	4	3.6%	6	5.8%	6	5.8%	
	Vidēji ienākumi	13	12.2%	18	15.6%	21	17.5%	20	16.4%	21	16.6%	9	8.1%	12	9.4%	12	9.7%	8	7.5%	7	6.0%	7	5.7%	5	4.5%	
	Vidēji augsti ienākumi	8	7.7%	21	19.3%	14	12.7%	22	20.3%	20	17.3%	13	12.2%	8	7.3%	8	7.4%	9	8.3%	14	13.0%	2	1.8%	2	2.0%	
	Augsti ienākumi Nezin/ NA	15	13.2%	15	13.3%	16	13.4%	11	10.3%	7	6.0%	19	17.2%	16	13.7%	10	8.7%	11	9.4%	9	8.1%	8	7.3%	4	3.6%	
Reģions	Rīga	49	15.4%	55	16.9%	47	14.1%	39	11.9%	47	13.3%	42	13.1%	38	11.2%	20	6.1%	24	7.6%	26	8.1%	15	4.5%	15	4.6%	
	Pierīga	29	16.3%	20	10.5%	16	9.0%	25	14.0%	14	7.0%	15	8.2%	13	7.0%	20	11.1%	12	6.9%	5	2.8%	13	7.2%	14	8.0%	
	Vidzeme	14	12.6%	13	11.8%	23	20.3%	12	10.7%	8	6.6%	13	12.1%	6	5.0%	18	16.1%	8	6.7%	7	6.9%	14	12.3%	4	3.9%	
	Kurzeme	12	10.2%	21	17.9%	15	12.4%	16	13.3%	11	8.3%	9	7.9%	11	9.0%	7	5.8%	11	9.8%	5	4.0%	8	6.5%	7	6.3%	
	Zemgale	30	24.9%	17	14.0%	15	11.6%	21	16.4%	6	4.3%	5	4.0%	14	10.9%	6	4.6%	9	7.0%	12	10.1%	3	2.6%	5	4.2%	
Apdzīvota vieta	Rīga	49	15.4%	55	16.9%	47	14.1%	39	11.9%	47	13.3%	42	13.1%	38	11.2%	20	6.1%	24	7.6%	26	8.1%	15	4.5%	15	4.6%	
	cita pilsēta	39	16.8%	31	13.3%	30	12.7%	22	8.8%	13	4.9%	20	8.6%	23	9.6%	19	7.7%	18	7.6%	12	5.2%	20	8.3%	19	8.3%	
	lauki	46	15.5%	40	13.5%	39	12.6%	52	17.8%	26	8.0%	22	7.3%	21	6.7%	32	10.5%	22	7.6%	17	6.0%	18	5.8%	11	4.0%	

Bāze: respondenti, kuri NEDZĪVO Latgalē, n=864 Tabulas turpinājums nākamajā lpp.

Latvijas iedzīvotāju aptauja

11. Lūdzu, miniet 3 galvenos iemeslus, kas Jūs atturētu no pārcelšanās uz dzīvi Latgalē, neraugoties uz piedāvātajiem labumiem (lētu labiekārtotu mājokli, izglītošanās iespējām u.t.t.)? PILNĀ SKALA

RESPONDENTU, KURI NEDZĪVO LATGALĒ, ATBILDES

		Draugu, paziņu dēļ		Dzimtene, dzimtā puse, patriotisms		Grib dzīvot Rīgā/tuvu Rīgai		Nav vajadzības		Liels attālums (piem., no esošās dzīvesv., radiem, draugiem)		Nepatīk Latgale		Sociālās negācijas (t.sk. alkoholiisms, noziedzība)		Mazs iedzīvotāju skaits, visi ir jau aizbraukuši no Latgales		Daudz cittautiešu, krievu valodas dominēšana		Cita mentalitāte		Tur nav ko darīt		Negrib dzīvot laukos		
		nesvērts skaits	rindu %	nesvērts skaits	rindu %	nesvērts skaits	rindu %	nesvērts skaits	rindu %	nesvērts skaits	rindu %	nesvērts skaits	rindu %	nesvērts skaits	rindu %	nesvērts skaits	rindu %	nesvērts skaits	rindu %	nesvērts skaits	rindu %	nesvērts skaits	rindu %	nesvērts skaits	rindu %	
																										nesvērts skaits
Visi respondenti		43	5.0%	41	4.9%	37	4.3%	32	3.7%	31	3.6%	30	3.6%	29	3.4%	28	3.3%	26	3.1%	26	3.0%	26	3.1%	22	2.5%	
Dzimums	Vīrietis	17	4.6%	18	5.1%	15	4.1%	19	4.9%	15	4.0%	14	3.7%	13	3.4%	11	2.9%	15	4.1%	11	3.0%	12	3.3%	5	1.3%	
	Sieviete	26	5.4%	23	4.8%	22	4.5%	13	2.6%	16	3.2%	16	3.4%	16	3.4%	17	3.6%	11	2.2%	15	3.0%	14	3.0%	17	3.5%	
Vecums	18 - 24	8	6.8%	2	1.8%	12	10.4%	2	1.8%	1	.8%	8	6.8%	6	5.0%	8	6.7%	5	4.0%	3	2.4%	3	2.6%	7	6.0%	
	25 - 34	10	6.5%	15	10.1%	7	4.5%	6	3.9%	5	3.2%	9	5.4%	9	5.6%	9	5.4%	7	4.6%	9	5.4%	5	3.4%	7	4.2%	
	35 - 44	5	3.5%	4	2.7%	7	4.4%	5	3.5%	8	5.4%	5	3.5%	3	2.1%			5	3.2%	4	3.0%	5	3.5%	2	1.3%	
	45 - 54	9	5.6%	8	5.1%	7	4.5%	4	2.4%	5	3.3%	3	2.1%	4	2.6%	6	3.6%	6	4.1%	4	2.5%	5	3.2%	1	.6%	
	55 - 74	11	3.8%	12	4.2%	4	1.3%	15	5.4%	12	4.2%	5	1.8%	7	2.6%	5	1.9%	3	1.0%	6	2.0%	8	3.0%	5	1.7%	
Izglītība	Pamatizglītība	4	4.1%	9	8.3%	1	.8%	8	7.0%	5	4.6%	3	2.8%	7	6.3%	6	5.4%	1	.9%					4	3.5%	
	Vidējā, vidējā speciālā	33	6.3%	23	4.6%	22	4.3%	17	3.1%	18	3.4%	23	4.4%	17	3.3%	17	3.2%	16	3.2%	17	3.3%	15	2.9%	14	2.6%	
	Augstākā	6	2.6%	9	4.1%	14	6.2%	7	3.3%	8	3.4%	4	1.9%	5	2.2%	5	2.3%	9	4.0%	9	3.8%	7	3.5%	8	3.6%	
Tautība	Latvietis (-te)	27	5.0%	32	6.2%	23	4.3%	17	3.2%	19	3.5%	19	3.7%	23	4.6%	17	3.2%	26	5.2%	23	4.3%	12	2.2%	12	2.2%	
	Cits (-ta)	16	5.1%	9	3.1%	14	4.5%	15	4.4%	12	3.6%	11	3.4%	6	1.7%	11	3.4%			3	1.0%	14	4.5%	10	3.0%	
Sarunvaloda ģimenē	Latviešu	29	5.4%	35	6.8%	23	4.2%	19	3.6%	20	3.7%	21	4.1%	24	4.6%	17	3.1%	25	4.9%	23	4.2%	12	2.2%	11	1.9%	
	Krievu	14	4.5%	6	2.1%	14	4.6%	13	4.0%	10	3.2%	9	2.7%	5	1.5%	10	3.2%			3	1.0%	13	4.3%	11	3.4%	
	Citā									1	15.2%					1	19.9%	1	14.6%			1	19.2%			
Pilsonības statuss	LR pilsoņi	35	4.9%	40	5.8%	35	5.0%	25	3.5%	27	3.7%	27	3.9%	26	3.7%	25	3.5%	26	3.8%	24	3.3%	23	3.3%	19	2.6%	
	Respondenti bez LR pilsonības	8	5.5%	1	.9%	2	1.5%	7	4.6%	4	2.8%	3	1.9%	3	2.0%	3	2.0%			2	1.5%	3	2.1%	3	1.9%	
Nodarbinātības sektors	Publiskajā sektorā (valsts, pašvaldības)	6	3.7%	9	6.1%	12	7.8%	5	3.4%	6	4.1%	4	2.8%	1	.8%	2	1.4%	4	2.5%	8	5.0%	4	2.9%	4	2.6%	
	Privātajā sektorā	20	5.7%	19	5.6%	15	4.0%	14	3.9%	13	3.5%	16	4.4%	17	4.6%	19	5.0%	16	4.6%	13	3.5%	9	2.6%	10	2.6%	
	Nestrādāju	17	4.9%	13	3.6%	10	3.2%	13	3.6%	12	3.4%	10	2.9%	11	3.3%	7	2.1%	6	1.7%	5	1.5%	13	3.8%	8	2.3%	
Pamatnodarbošanās	Vadītājs			1	2.8%			1	3.1%	1	2.7%	3	7.7%	2	5.3%			1	2.2%			1	2.8%	2	5.0%	
	Speciālists, ierēdnis	8	3.2%	13	5.7%	13	5.1%	11	4.6%	10	4.1%	6	2.6%	7	2.8%	10	4.1%	8	3.2%	10	3.7%	8	3.5%	7	2.9%	
	Strādnieks	16	8.1%	12	6.3%	11	5.4%	6	3.1%	8	4.0%	11	5.5%	7	3.5%	8	3.9%	7	3.8%	8	3.9%	4	2.2%	4	1.8%	
	Zemnieks	2	33.9%	1	17.5%																					
	Individuālais darbs			1	3.7%	3	10.5%	1	3.6%					2	7.8%	3	10.2%	4	15.2%	3	11.4%			1	3.6%	
	Pensionārs	9	4.7%	8	4.1%	1	.5%	10	5.1%	8	4.2%	3	1.6%	4	2.1%	2	1.0%	2	.9%			7	3.7%	3	1.4%	
	Skolnieks, students	2	3.7%			7	15.7%					5	10.3%	1	2.1%			2	3.7%	2	4.1%	1	2.1%	3	6.9%	
	Mājsaimiece	1	3.1%	2	6.0%					1	3.0%			1	3.3%	2	6.2%			2	6.2%	2	7.0%	2	6.1%	
	Bezdarbnieks	5	6.7%	3	4.0%	2	2.7%	3	3.9%	3	3.8%	2	2.6%	5	6.7%	3	4.2%	2	2.8%	1	1.5%	3	4.1%			
Mēneša vidējie ienākumi uz vienu ģimenes locekli (kvintiles)	Zemi ienākumi	5	5.4%	10	10.7%	4	3.8%	3	2.5%	4	3.7%	8	7.6%	3	3.3%	6	5.8%	4	4.4%	5	4.9%	3	3.0%	1	.8%	
	Vidēji zemi ienākumi	5	4.6%	5	4.8%	3	2.7%	3	2.9%	3	3.3%	4	3.7%	3	2.9%	4	3.6%	2	1.9%	2	1.8%	6	6.2%	2	1.7%	
	Vidēji ienākumi	7	6.3%	7	6.2%	6	5.6%	4	3.2%			2	1.8%	4	3.8%	2	1.5%	2	1.8%	4	3.3%	2	1.5%			
	Vidēji augsti ienākumi	9	7.8%	7	6.2%	3	2.7%	5	4.6%	4	3.3%	4	3.7%	3	2.4%	1	.8%	2	1.6%	3	2.8%	3	2.9%	3	2.8%	
	Augsti ienākumi	3	2.8%	6	5.8%	4	3.6%	5	4.7%	8	7.6%	5	4.4%	7	6.2%	3	2.7%	3	2.6%	9	7.9%	4	3.6%	3	2.6%	
	Nezin/ NA	14	4.5%	6	1.9%	23	7.5%	10	3.1%	8	2.4%	9	3.1%	11	3.6%	10	3.2%	13	4.3%	5	1.5%	6	2.0%	11	3.5%	
Reģions	Rīga	16	5.1%	6	1.8%	13	4.1%	13	4.1%	10	3.1%	11	3.5%	7	2.1%	10	3.2%	5	1.5%	10	2.9%	10	3.1%	12	3.5%	
	Pierīga	9	4.8%	8	4.7%	8	4.7%	5	2.7%	6	3.3%	4	2.3%	7	3.9%	8	4.4%	7	3.9%	2	1.1%	3	1.9%	5	2.9%	
	Vidzeme	3	2.6%	6	5.4%	2	1.7%	5	4.6%	3	2.5%	6	5.7%	3	2.5%	2	1.8%	3	2.4%	5	4.2%	2	1.8%			
	Kurzeme	7	6.1%	18	15.1%	1	.8%	2	1.6%	2	1.8%	6	4.9%	9	7.5%	1	.9%	6	5.3%	5	4.5%	5	4.1%	1	.8%	
	Zemgale	8	6.3%	3	2.4%	13	10.5%	7	5.6%	10	7.8%	3	2.4%	3	2.5%	7	5.6%	5	4.0%	4	3.1%	6	5.1%	4	3.4%	
Apdzīvota vieta	Rīga	16	5.1%	6	1.8%	13	4.1%	13	4.1%	10	3.1%	11	3.5%	7	2.1%	10	3.2%	5	1.5%	10	2.9%	10	3.1%	12	3.5%	
	cita pilsēta	11	4.6%	13	5.8%	11	4.4%	8	3.1%	15	6.2%	5	2.0%	17	7.2%	11	4.6%	12	5.1%	5	2.2%	14	6.2%	7	3.0%	
	lauki	16	5.4%	22	7.7%	13	4.5%	11	3.7%	6	1.9%	14	4.9%	5	1.7%	7	2.3%	9	3.2%	11	3.7%	2	.7%	3	1.0%	

Bāze: respondenti, kuri NEDZĪVO Latgalē, n=864 Tabulas turpinājums nākamajā lpp.

# Latvijas iedzīvotāju aptauja

## 11. Lūdzu, miniet 3 galvenos iemeslus, kas Jūs atturētu no pārcelšanās uz dzīvi Latgalē, neraugoties uz piedāvātajiem labumiem (lētu labiekārtotu mājokli, izglītošanās iespējām u.tt.)? PILNĀ SKALA

### RESPONDENTU, KURI NEDZĪVO LATGALĒ, ATBILDES

		Tur nav perspektīvu		Cita atbilde		Īpašumu dēļ		Nepatīk mainīt dzīvesvietu, pārvācšanās		Mācās (skolā, augstskolā)		Slikts veselības stāvoklis		Nekas netraucē/ neattur		Esošā dzīvesvietas tuvums jūrai		Latgaliešu valodas dēļ		Neattīstīta infrastruktūra		Nav pieņemamas veselības aprūpes		Slikts transports	
		nesvērts skaits	rindu %	nesvērts skaits	rindu %	nesvērts skaits	rindu %	nesvērts skaits	rindu %	nesvērts skaits	rindu %	nesvērts skaits	rindu %	nesvērts skaits	rindu %	nesvērts skaits	rindu %	nesvērts skaits	rindu %	nesvērts skaits	rindu %	nesvērts skaits	rindu %	nesvērts skaits	rindu %
Visi respondenti		19	2.3%	19	2.2%	17	1.9%	14	1.6%	14	1.6%	13	1.4%	12	1.5%	10	1.2%	10	1.2%	10	1.3%	9	1.0%	9	1.0%
Dzimums	Vīrietis	10	2.7%	8	2.1%	3	.8%	4	1.0%	7	1.8%	7	1.6%	10	2.7%	2	.6%	5	1.3%	6	1.6%	5	1.3%	3	.8%
	Sieviete	9	1.9%	11	2.3%	14	2.9%	10	2.1%	7	1.4%	6	1.1%	2	.4%	8	1.8%	5	1.1%	4	.9%	4	.8%	6	1.2%
Vecums	18 - 24	6	5.0%	1	.9%					8	7.1%			1	1.1%	3	2.6%	3	2.6%	3	2.7%			1	.9%
	25 - 34	4	2.5%	5	2.9%	3	1.7%	2	1.2%	2	1.1%			2	1.4%	1	.6%	2	1.4%			2	1.3%	1	.6%
	35 - 44	6	3.9%	5	3.3%	7	4.4%			3	1.9%	2	1.3%	2	1.6%	2	1.6%	2	1.2%	2	1.4%	2	1.3%	3	1.9%
	45 - 54	2	1.5%	4	2.6%	4	2.5%	5	3.2%			5	3.2%	3	1.8%	2	1.3%			3	2.1%	2	1.1%	1	.6%
	55 - 74	1	.4%	4	1.5%	3	1.1%	7	2.5%	1	.3%			11	3.8%	4	1.6%	2	.7%	3	1.1%	2	.8%	3	1.0%
Izglītība	Pamatizglītība	3	2.5%			1	.8%	1	.8%	1	.8%	3	2.4%	2	1.9%	2	1.8%								
	Vidējā, vidējā speciālā	13	2.5%	13	2.5%	10	1.8%	8	1.5%	10	2.0%	8	1.3%	5	1.1%	7	1.4%	9	1.7%	4	.9%	6	1.1%	3	.5%
	Augstākā	3	1.5%	6	2.7%	6	2.7%	5	2.2%	3	1.3%	2	.9%	5	2.4%	1	.5%	1	.4%	6	2.9%	3	1.3%	6	2.6%
Tautība	Latvietis (-te)	10	1.9%	13	2.4%	14	2.6%	9	1.7%	8	1.5%	9	1.6%	6	1.2%	6	1.2%	8	1.5%	2	.4%	6	1.1%	7	1.3%
	Cits (-ta)	9	2.8%	6	1.9%	3	.9%	5	1.5%	6	1.8%	4	1.1%	6	2.0%	4	1.3%	2	.7%	8	2.6%	3	.9%	2	.6%
Sarunvaloda ģimenē	Latviešu	10	1.9%	9	1.7%	15	2.8%	9	1.7%	6	1.1%	8	1.4%	7	1.4%	7	1.4%	8	1.4%	4	.8%	6	1.1%	6	1.1%
	Krievu	9	3.0%	10	3.1%	2	.6%	5	1.5%	8	2.5%	5	1.8%	5	1.8%	3	1.0%	2	.7%	6	2.1%	3	.9%	2	.6%
	Citā																							1	14.6%
Pilsonības statuss	LR pilsoņi	16	2.3%	18	2.5%	16	2.2%	12	1.7%	12	1.7%	10	1.2%	9	1.4%	7	1.0%	9	1.3%	8	1.2%	7	1.0%	8	1.1%
	Respondenti bez LR pilsonības	3	2.1%	1	.8%	1	.6%	2	1.3%	2	1.3%	3	1.9%	3	2.4%	3	2.2%	1	.7%	2	1.6%	2	1.4%	1	.6%
Nodarbinātības sektors	Publiskajā sektorā (valsts, pašvaldības)	5	3.5%	2	1.4%	6	4.0%	3	2.1%	1	.8%	2	1.3%	3	1.9%	5	3.8%			3	2.2%	2	1.3%	2	1.3%
	Privātajā sektorā	12	3.2%	10	2.8%	6	1.6%	5	1.4%	3	.8%	5	1.6%	2	.5%	4	1.0%	5	1.3%	3	.8%	5	1.3%	5	1.3%
	Nestrādāju	2	.6%	7	1.9%	5	1.4%	6	1.7%	10	3.0%	11	3.0%	4	1.3%	3	.9%	6	1.8%	2	.8%	4	1.2%	2	.5%
Pamatnodarbošanās	Vadītājs	1	2.5%	2	5.2%			3	7.7%	1	2.2%			1	2.8%					1	2.8%			2	5.0%
	Speciālists, ierēdnis	8	3.5%	6	2.6%	6	2.4%	4	1.8%	1	.5%	1	.4%	3	1.3%	5	2.2%	3	1.3%	6	2.6%	4	1.6%	3	1.2%
	Strādnieks	6	2.8%	4	2.0%	4	1.7%	1	.5%	1	.5%	1	.4%	3	1.6%	2	1.1%	1	.4%			1	.5%	2	.9%
	Zemnieks					1	16.2%			1	15.3%									1	15.3%				
	Individuālais darbs	2	7.6%			1	4.3%							1	4.5%										
	Pensionārs			3	1.4%	2	1.0%	5	2.5%			10	5.0%	3	1.8%	2	1.0%	3	1.8%			3	1.6%	2	.9%
	Skolnieks, students	2	4.0%							8	16.8%			1	2.2%	1	2.4%	1	2.0%	1	2.4%	1	2.1%		
	Mājsaimniece Bezdarbnieks			4	5.1%	2	2.5%	1	3.2%	1	3.8%	1	3.0%					1	3.1%			1	1.2%		
Mēneša vidējie ienākumi uz vienu ģimenes locekli (kvintiles)	Zemi ienākumi	1	.9%	3	2.7%	4	3.6%	3	2.8%	1	.9%					1	1.0%	1	.9%	1	1.0%	1	1.0%		
	Vidēji zemi ienākumi	1	.8%	2	1.7%	4	3.3%			1	.9%	1	.7%	2	2.0%	1	1.1%	4	3.9%	1	1.0%	3	2.5%	2	1.8%
	Vidēji ienākumi	5	4.7%	1	.8%	2	1.7%	1	.9%	2	1.9%	3	2.3%	2	1.7%	1	1.0%							1	.9%
	Vidēji augsti ienākumi	1	.9%	5	5.1%	1	.9%	2	1.6%	1	.8%	3	2.3%	1	.9%	1	1.2%			1	1.0%	1	.9%	3	2.2%
	Augsti ienākumi	2	2.0%	3	2.4%	3	2.9%	3	2.6%	3	2.6%	1	.9%							1	1.0%	2	1.8%	1	1.0%
Nezin/ NA	9	2.9%	5	1.6%	6	2.0%	5	1.6%	6	1.9%	5	1.5%	7	2.6%	6	1.9%	5	1.6%	6	2.1%	2	.7%	2	.6%	
Reģions	Rīga	9	3.0%	6	1.8%	1	.3%	3	.8%	11	3.4%	8	2.2%	3	1.0%	3	1.0%	2	.6%	3	.9%	5	1.5%	3	.9%
	Pierīga	4	2.1%	6	3.4%	3	1.6%	4	2.3%	1	.6%	5	2.7%	1	.6%			3	1.6%	1	.6%	2	1.2%	2	1.2%
	Vidzeme	3	2.8%	2	1.5%	4	3.4%	2	1.9%	1	.9%			1	.9%			1	1.0%			1	.9%	1	.7%
	Kurzeme	1	.9%	2	1.7%	4	3.3%	5	3.9%					3	2.8%	6	4.9%	3	2.5%	1	1.1%				
	Zemgale	2	1.6%	3	2.7%	5	3.8%			1	.8%			4	3.5%	1	.7%	1	.8%	5	4.3%	1	.9%	3	2.2%
Apdzīvota vieta	Rīga	9	3.0%	6	1.8%	1	.3%	3	.8%	11	3.4%	8	2.2%	3	1.0%	3	1.0%	2	.6%	3	.9%	5	1.5%	3	.9%
	cita pilsēta	5	2.1%	9	3.9%	4	1.7%	5	2.1%	1	.4%	2	.8%	5	2.3%	6	2.6%	4	1.7%	5	2.4%	2	.8%	3	1.2%
	lauki	5	1.6%	4	1.3%	12	3.8%	6	2.1%	2	.6%	3	.9%	4	1.5%	1	.3%	4	1.4%	2	.7%	2	.7%	3	1.0%

Bāze: respondenti, kuri NEDZĪVO Latgalē, n=864 Tabulas turpinājums nākamajā lpp.



# Latvijas iedzīvotāju aptauja

## 11. Lūdzu, miniet 3 galvenos iemeslus, kas Jūs atturētu no pārcelšanās uz dzīvi Latgalē, neraugoties uz piedāvātajiem labumiem (lētu labiekārtotu mājokli, izglītošanās iespējām u.tt)? PILNĀ SKALA

### RESPONDENTU, KURI NEDZĪVO LATGALĒ, ATBILDES

		Kvalitatīva izglītība (bērniem)		Slikti ceļi		Nevar sākt dzīvi no nulles		Tam nepieciešami papildus līdzekļi		Tur nav kur dzīvot		Slikti atalgojums		Neapmierina kultūras dzīve Latgalē		Netic atbalsta programmas īstenošanai		Plāno braukt prom no Latvijas		Dzimas kapi		Kvalitatīvas izglītības trūkums		Gatavs braukt uz Īsu laiku	
		nesvērts skaits	riindu %	nesvērts skaits	riindu %	nesvērts skaits	riindu %	nesvērts skaits	riindu %	nesvērts skaits	riindu %	nesvērts skaits	riindu %	nesvērts skaits	riindu %	nesvērts skaits	riindu %	nesvērts skaits	riindu %	nesvērts skaits	riindu %	nesvērts skaits	riindu %	nesvērts skaits	riindu %
Visi respondenti		8	.9%	8	.9%	8	1.0%	7	.8%	7	.8%	7	.8%	6	.7%	6	.7%	5	.6%	5	.5%	5	.6%	5	.5%
Dzimums	Vīrietis	3	.7%	3	.8%	5	1.3%	2	.6%	3	.8%	2	.5%	3	.8%	3	.8%	1	.3%	1	.2%	1	.3%	1	.3%
	Sieviete	5	1.1%	5	1.0%	3	.6%	5	1.0%	4	.9%	5	1.1%	3	.6%	3	.7%	4	.8%	4	.8%	4	.9%	4	.8%
Vecums	18 - 24					1	1.0%			1	.7%	1	.7%	2	1.6%	1	.9%	5	4.1%			1	.9%		
	25 - 34	1	.5%	1	.6%	1	.6%			1	.7%	2	1.2%	1	.6%							2	1.2%	2	1.2%
	35 - 44	4	2.6%	4	2.7%			2	1.4%	1	.7%	3	1.9%	1	.6%							1	.6%		
	45 - 54	3	1.7%	1	.6%	1	.7%			1	.6%	1	.6%	2	1.3%							1	.7%	1	.6%
	55 - 74			2	.8%	5	1.9%	5	1.8%	3	1.2%			1	.4%	2	.7%			5	1.8%			2	.7%
Izglītība	Pamatizglītība	1	.9%	1	.9%	1	.8%	3	2.5%	3	2.5%					1	.9%			1	.8%	1	.9%		
	Vidējā, vidējā speciālā	4	.7%	4	.8%	3	.6%	2	.4%	3	.6%	4	.7%	3	.6%	3	.5%	5	.9%	4	.7%	1	.2%	2	.3%
	Augstākā	3	1.3%	3	1.3%	4	1.9%	2	.8%	1	.5%	3	1.4%	3	1.3%	2	1.0%					3	1.3%	3	1.3%
Tautība	Latvietis (-te)	7	1.3%	4	.8%	2	.4%	2	.3%	3	.6%	5	.9%	5	1.0%	3	.6%	2	.3%	1	.2%	4	.8%	3	.5%
	Cits (-ta)	1	.3%	4	1.2%	6	1.8%	5	1.5%	4	1.2%	2	.6%	1	.3%	3	.9%	3	.9%	4	1.1%	1	.3%	2	.6%
Sarunvaloda ģimenē	Latviešu	6	1.1%	7	1.3%	2	.4%	3	.5%	4	.7%	5	.9%	6	1.1%	4	.8%	2	.3%	1	.2%	4	.7%	4	.7%
	Krievu	1	.3%	1	.3%	6	1.9%	4	1.2%	3	1.0%	2	.6%			2	.6%	3	1.0%	4	1.1%	1	.3%	1	.3%
	Citā	1	16.4%																						
Pilsonības statuss	LR pilsoņi	7	1.0%	6	.8%	6	.8%	3	.4%	7	1.0%	7	1.0%	6	.8%	4	.6%	5	.7%	1	.1%	4	.6%	5	.7%
	Respondenti bez LR pilsonības	1	.6%	2	1.4%	2	1.5%	4	2.7%							2	1.4%			4	2.4%	1	.7%		
Nodarbinātības sektors	Publiskajā sektorā (valsts, pašvaldības)	2	1.3%	2	1.3%					1	.7%	2	1.2%	4	2.8%							1	.6%		
	Privātajā sektorā	5	1.3%	5	1.3%	5	1.4%	1	.3%	3	.8%	4	1.1%	2	.5%	4	1.1%					3	.8%	3	.8%
	Nestrādāju	1	.3%	1	.3%	3	.8%	6	1.7%	3	.9%	1	.3%			2	.6%	5	1.5%	5	1.4%	1	.3%	2	.6%
Pamatnodarbošanās	Vadītājs																								
	Speciālists, ierēdnis	4	1.6%	3	1.3%	2	.9%			2	.8%	3	1.2%	4	1.6%	2	.9%					2	.7%	2	.8%
	Strādnieks	3	1.3%	3	1.4%	1	.5%	1	.5%	2	1.0%	3	1.4%	2	1.0%	1	.5%					1	.5%		
	Zemnieks					1	17.5%																		
	Individuālais darbs			1	3.0%	1	4.1%									1	3.6%					1	3.7%	1	3.0%
	Pensionārs			1	.6%	3	1.5%	4	2.1%							1	.4%			5	2.6%			1	.4%
	Skolnieks, students														1	2.2%	3	6.2%							
	Mājsaimniece								1	3.0%							1	3.4%							
Bezdarbnieks	1	1.3%					2	2.7%	2	2.8%	1	1.1%					1	1.2%			1	1.4%	1	1.4%	
Mēneša vidējie ienākumi uz vienu ģimenes locekli (kvintiles)	Zemi ienākumi							1	1.1%	1	.8%	1	.8%			1	1.0%	1	1.0%					1	1.0%
	Vidēji zemi ienākumi	3	2.7%	1	.8%	1	.7%	1	.7%	2	2.1%			1	.8%	1	1.0%	1	.8%						
	Vidēji ienākumi	1	.9%	1	.9%	3	2.8%	2	1.9%			1	.9%			3	2.6%			2	1.6%	1	.8%	1	.8%
	Vidēji augsti ienākumi	1	.9%	1	.9%	2	1.9%					1	1.0%							1	.9%			1	.7%
	Augsti ienākumi	1	.9%	2	1.8%			1	.7%	2	1.8%	1	.9%					1	.9%			2	1.9%	1	1.0%
	Nezin/ NA	2	.6%	3	.9%	2	.7%	2	.6%	2	.6%	3	.9%	5	1.6%	1	.3%	2	.6%	2	.6%	2	.6%	1	.3%
Reģions	Rīga	3	.9%	4	1.2%	5	1.6%	5	1.3%	4	1.3%	2	.6%			4	1.2%	4	1.3%	3	.9%	2	.6%	4	1.1%
	Pierīga	3	1.6%			1	.6%					3	1.6%	2	1.1%	2	1.2%	1	.5%	1	.5%	2	1.1%	1	.6%
	Vidzeme	2	1.8%	1	.9%					1	.9%	1	.8%												
	Kurzeme			1	.8%	1	.9%	1	.9%	1	.9%	2	1.5%							1	.7%	1	.8%		
	Zemgale			2	1.7%	1	.7%	1	.9%					1	.8%	4	3.2%								
Apdzīvota vieta	Rīga	3	.9%	4	1.2%	5	1.6%	5	1.3%	4	1.3%	2	.6%			4	1.2%	4	1.3%	3	.9%	2	.6%	4	1.1%
	cita pilsēta	1	.4%	1	.4%			1	.5%	2	.8%	2	.9%	1	.4%	2	.9%			1	.4%	1	.4%	1	.4%
	lauki	4	1.3%	3	1.0%	3	1.0%	1	.4%	1	.3%	3	.9%	5	1.7%			1	.3%	1	.3%	2	.7%		

Bāze: respondenti, kuri NEDZĪVO Latgalē, n=864 Tabulas turpinājums nākamajā lpp.

Latvijas iedzīvotāju aptauja

11. Lūdzu, miniet 3 galvenos iemeslus, kas Jūs atturētu no pārcelšanās uz dzīvi Latgalē, neraugoties uz piedāvātajiem labumiem (lētu labiekārtotu mājokli, izglītošanās iespējām u.tt.)? PILNĀ SKALA

		RESPONDENTU, KURI NEDZĪVO LATGALĒ, ATBILDES														Total			
		Labs esošais atalgojums		Daba (skaista)		Ir sava uzņēmējdarbība		Gatavs braukt uz Latgali		Laba veselības aprūpe dzīvesvietā		Attīstīta infrastruktūra dzīvesvietā		Latgalē ir dārgi dzīvot (dārgi komunālie maksājumi u.tml.)		Nepatīk Latgales klimats		nesvērts skaits	rindu %
		nesvērts skaits	rindu %	nesvērts skaits	rindu %	nesvērts skaits	rindu %	nesvērts skaits	rindu %	nesvērts skaits	rindu %	nesvērts skaits	rindu %	nesvērts skaits	rindu %	nesvērts skaits	rindu %		
Visi respondenti		4	.4%	3	.4%	3	.4%	3	.3%	2	.2%	2	.2%	1	.1%	1	.1%	864	191.3%
Dzimums	Vīrietis			3	.8%	1	.3%	1	.3%	1	.3%	1	.2%	1	.3%			379	189.2%
	Sieviete	4	.8%			2	.4%	2	.4%	1	.2%	1	.2%			1	.2%	485	193.2%
Vecums	18 - 24	1	.7%	1	.9%			1	.8%									118	191.0%
	25 - 34	1	.6%	1	.7%	1	.6%			2	1.3%							159	192.6%
	35 - 44	1	.6%			1	.7%	1	.6%			1	.7%					151	194.3%
	45 - 54					1	.7%							1	.7%			156	195.9%
	55 - 74	1	.3%	1	.5%			1	.4%			1	.4%			1	.4%	280	185.9%
Izglītība	Pamatizglītība	1	.8%	1	1.1%											1	.8%	114	186.6%
	Vidējā, vidējā speciālā	2	.3%	2	.4%	2	.4%	3	.6%	1	.2%	2	.4%	1	.2%			525	187.2%
	Augstākā	1	.5%			1	.6%			1	.4%							225	203.5%
Tautība	Latvietis (-te)	3	.5%	2	.4%	1	.2%	2	.4%	1	.2%			1	.2%	1	.2%	533	193.9%
	Cits (-ta)	1	.3%	1	.3%	2	.6%	1	.3%	1	.3%	2	.6%					331	187.5%
Sarunvaloda ģimenē	Latviešu	2	.3%	2	.4%	1	.2%	2	.4%	1	.2%					1	.2%	539	192.9%
	Krievu	2	.6%	1	.4%	2	.7%	1	.3%	1	.4%	1	.3%	1	.3%			319	187.6%
	Citā											1	16.4%					6	261.5%
Pilsonības statuss	LR pilsoņi	4	.5%	2	.3%	1	.1%	2	.3%	2	.3%	2	.3%	1	.2%	1	.1%	718	193.8%
	Respondenti bez LR pilsonības			1	.8%	2	1.5%	1	.7%									146	179.5%
Nodarbinātības sektors	Publiskajā sektorā (valsts, pašvaldības)	1	.5%															150	204.2%
	Privātajā sektorā	2	.5%	2	.6%	2	.6%	2	.5%	1	.3%							366	195.6%
	Nestrādāju	1	.3%	1	.4%	1	.3%	1	.3%	1	.3%	2	.6%	1	.3%	1	.3%	348	180.6%
Pamatnodarbošanās	Vadītājs					2	5.7%											38	189.1%
	Speciālists, ierēdnis	2	.7%															242	200.3%
	Strādnieks	1	.4%	2	1.1%			2	.9%	1	.6%							202	194.8%
	Zemnieks																	6	215.8%
	Individuālais darbs																	28	209.6%
	Pensionārs			1	.7%							1	.6%	1	.6%	1	.5%	193	176.9%
	Skolnieks, students																	48	172.3%
	Mājsaimniece					1	3.2%			1	3.1%							31	188.7%
	Bezdarbnieks	1	1.4%					1	1.3%			1	1.3%					76	191.4%
Mēneša vidējie ienākumi uz vienu ģimenes locekli (kvintiles)	Zemi ienākumi	2	1.8%	1	1.2%			1	1.0%									103	192.9%
	Vidēji zemi ienākumi							1	.8%									108	187.3%
	Vidēji ienākumi			1	1.1%	1	.9%					1	.9%	1	1.0%	1	.8%	118	197.8%
	Vidēji augsti ienākumi									1	1.1%	1	.9%					110	197.2%
	Augsti ienākumi	1	.7%					1	.9%									112	205.0%
Nezin/ NA	1	.3%	1	.3%	2	.7%			1	.3%							313	183.0%	
Reģions	Rīga	4	1.1%			2	.7%	2	.6%	2	.7%	2	.6%	1	.3%			328	198.0%
	Pierīga			1	.6%													180	175.6%
	Vidzeme																	112	178.9%
	Kurzeme			2	1.8%			1	.8%						1	.7%		119	195.0%
	Zemgale					1	.8%											125	202.7%
Apdzīvota vieta	Rīga	4	1.1%			2	.7%	2	.6%	2	.7%	2	.6%	1	.3%			328	198.0%
	cita pilsēta			1	.5%													238	194.0%
	lauki			2	.8%	1	.3%	1	.4%						1	.3%		298	181.9%

Bāze: respondenti, kuri NEDZĪVO Latgalē, n=864

Latvijas iedzīvotāju aptauja

11. Lūdzu, miniet 3 galvenos iemeslus, kas Jūs atturētu no aizbraukšanas no Latgales, neraugoties uz piedāvātajiem labumiem (lētu labiekārtotu mājokli, izglītošanās iespējām u.tt.)?

RESPONDENTU, KURI DZĪVO LATGALĒ, ATBILDES

		Ģimenes, bērnu dēļ		Esošās darbvietas dēļ		Patik dzīvot tur, kur jau dzīvo		Esošās mājvietas dēļ		Dzimtene, dzimtā puse, patriotisms		Grūti pateikt/NA		Ja būtu mazāks bezdarbs		Draugu, paziņu dēļ		Pieradums, negrib pārmaiņas		Daba (skaista)	
		nesvērts skaits	rindu %	nesvērts skaits	rindu %	nesvērts skaits	rindu %	nesvērts skaits	rindu %	nesvērts skaits	rindu %	nesvērts skaits	rindu %	nesvērts skaits	rindu %	nesvērts skaits	rindu %	nesvērts skaits	rindu %	nesvērts skaits	rindu %
Visi respondenti		54	34.3%	42	27.0%	27	16.4%	21	13.0%	21	13.0%	21	13.2%	18	11.6%	13	8.2%	11	6.4%	10	6.0%
Dzimums	Vīrietis	24	36.8%	18	28.5%	10	14.8%	12	17.8%	9	13.9%	6	9.4%	7	11.2%	8	11.8%	2	2.9%	3	4.4%
	Sieviete	30	32.4%	24	25.8%	17	17.8%	9	9.2%	12	12.4%	15	16.3%	11	12.0%	5	5.3%	9	9.2%	7	7.2%
Vecums	18 - 24	9	41.4%	7	30.8%	2	8.8%	2	9.9%	2	8.8%	5	23.2%	3	13.9%	3	14.0%	1	4.1%	2	8.8%
	25 - 34	10	32.6%	8	25.8%	6	18.7%	2	6.6%	2	5.7%	5	16.3%	4	12.3%	1	3.3%			1	3.2%
	35 - 44	19	47.1%	17	42.8%	5	12.1%	9	22.0%	6	15.1%	5	12.4%	2	4.6%	5	12.4%	5	12.4%	3	7.2%
	45 - 54	6	25.1%	7	30.4%	2	8.8%	2	7.7%	4	17.5%	3	11.2%	5	21.5%	2	7.7%	2	7.2%		
	55 - 74	10	25.2%	3	7.3%	12	28.9%	6	14.9%	7	16.6%	3	6.9%	4	9.9%	2	4.9%	3	6.6%	4	9.6%
Izglītība	Pamatizglītība	4	23.2%	1	5.7%	2	11.1%	2	11.3%	4	24.9%	3	17.7%	3	19.5%	1	6.0%	2	11.0%	3	17.8%
	Vidējā, vidējā speciālā	35	37.2%	27	28.7%	19	18.8%	12	12.4%	13	13.3%	10	10.2%	10	10.3%	9	9.5%	6	5.8%	5	4.7%
	Augstākā	15	32.5%	14	31.7%	6	13.4%	7	14.9%	4	7.8%	8	18.2%	5	11.4%	3	6.1%	3	6.0%	2	4.0%
Tautība	Latvietis (-te)	29	36.4%	24	30.3%	15	18.6%	16	20.0%	13	15.9%	11	13.6%	8	10.1%	11	14.2%	9	10.9%	6	7.3%
	Cits (-ta)	25	32.4%	18	24.0%	12	14.5%	5	6.6%	8	10.4%	10	12.9%	10	13.0%	2	2.6%	2	2.3%	4	4.7%
Sarunvaloda ģimenē	Latviešu	23	35.9%	22	34.2%	11	16.2%	15	23.0%	10	15.0%	8	12.2%	8	12.5%	9	14.2%	8	12.2%	5	7.6%
	Krievu	31	33.7%	20	22.7%	16	16.8%	6	6.7%	10	10.8%	13	14.0%	10	11.2%	4	4.4%	3	2.8%	5	5.0%
	Citā									1	100.0%										
Pilsonības statuss	LR pilsoņi	48	34.7%	40	29.4%	23	15.8%	19	13.4%	18	12.4%	21	15.2%	13	9.2%	13	9.4%	11	7.4%	9	6.1%
	Respondenti bez LR pilsonības	6	31.8%	2	11.1%	4	20.7%	2	10.2%	3	17.4%			5	28.0%					1	5.1%
Nodarbinātības sektors	Publiskajā sektorā (valsts, pašvaldības)	16	38.3%	13	32.4%	5	11.9%	7	16.3%	7	16.3%	8	19.2%	5	12.8%	2	4.6%	3	6.9%	1	2.2%
	Privātajā sektorā	19	34.7%	16	29.6%	11	19.5%	9	15.7%	6	10.2%	5	10.0%	7	12.5%	5	9.1%	1	1.8%	5	8.0%
	Nestrādāju	19	31.3%	13	21.0%	11	16.7%	5	8.3%	8	13.5%	8	12.2%	6	10.0%	6	9.8%	7	10.3%	4	6.6%
Pamatnodarbošanās	Vadītājs	2	38.7%	2	38.7%	1	19.1%							1	23.3%			1	18.5%		
	Speciālists, ierēdnis	15	29.4%	13	27.0%	9	18.8%	9	17.0%	9	17.4%	9	19.3%	3	5.5%	5	10.1%	2	3.8%	3	5.3%
	Strādnieks	15	45.1%	11	32.7%	4	10.9%	5	14.7%	4	11.4%	4	11.8%	6	17.9%	1	3.1%	1	2.9%	2	5.4%
	Zemnieks	1	47.7%	1	47.7%			2	100.0%					1	52.3%						
	Individuālais darbs	2	33.1%	2	36.9%	2	31.3%							1	15.2%	1	16.5%			1	14.5%
	Pensionārs	8	33.1%	1	4.0%	5	19.7%	3	12.9%	3	11.8%	2	7.9%	1	4.0%	1	4.0%	2	6.9%	1	4.5%
	Skolnieks, students	3	29.0%	4	36.2%			1	9.8%			3	26.5%	1	9.5%	1	8.5%	1	8.5%		
	Mājsaimniece	2	42.1%	3	59.0%	1	18.0%														
	Bezdarbnieks	6	28.0%	5	22.8%	5	21.3%	1	4.6%	5	24.7%	3	12.6%	4	18.9%	4	18.7%	4	17.0%	3	13.5%
Mēneša vidējie ienākumi uz vienu ģimenes locekli (kvintiles)	Zemi ienākumi	10	37.9%	6	22.4%	4	15.0%	4	14.8%	5	20.6%	3	11.0%	1	5.0%	6	24.0%	4	14.9%	4	15.4%
	Vidēji zemi ienākumi	8	29.7%	9	32.0%	4	13.1%	6	21.9%	3	9.5%	6	21.1%	4	15.5%	1	3.3%	2	7.2%	3	10.2%
	Vidēji ienākumi	5	32.9%	3	21.4%	2	11.6%			5	31.5%	1	6.2%	2	12.7%	1	6.3%	1	5.1%	1	5.7%
	Vidēji augsti ienākumi	7	59.2%	3	26.5%	1	8.7%			2	16.7%	2	17.1%	2	17.0%	1	8.9%	1	7.3%		
	Augsti ienākumi	5	28.4%	3	16.8%	5	31.7%	3	16.7%	2	12.9%	1	6.4%			1	7.1%	1	5.9%	1	5.4%
	Nezin/ NA	19	32.0%	18	31.0%	11	17.3%	7	11.4%	4	6.0%	8	13.4%	9	14.5%	3	4.5%	2	2.8%	1	1.5%
Apdzīvota vieta	cita pilsēta	37	31.8%	33	28.4%	22	17.9%	11	9.4%	12	10.3%	17	14.6%	16	13.7%	5	4.1%	2	1.5%	1	.8%
	lauki	17	41.9%	9	22.8%	5	12.1%	10	23.9%	9	21.3%	4	9.2%	2	5.5%	8	20.5%	9	21.3%	9	21.7%

Bāze: respondenti, kuri dzīvo Latgalē, n=158 Tabulas turpinājums nākamajā lpp.

Latvijas iedzīvotāju aptauja

11. Lūdzu, miniet 3 galvenos iemeslus, kas Jūs atturētu no aizbraukšanas no Latgales, neraugoties uz piedāvātajiem labumiem (lētu labiekārtotu mājokli, izglītošanās iespējām u.tt.)?

		RESPONDENTU, KURI DZĪVO LATGALĒ, ATBILDES																			
		Labs esošais atalgojums		Īpašumu dēļ		Ja būtu labāks atalgojums		Vecums		Slikts veselības stāvoklis		Cita atbilde		Kvalitatīva izglītība (bērniem)		Labi cilvēki		Mācās (skolā, augstskolā)		Ja Latgalē būtu lētāk dzīvot (lētāki komunālie maks. u.tt.)	
		nesvērts skaits	riindu %	nesvērts skaits	riindu %	nesvērts skaits	riindu %	nesvērts skaits	riindu %	nesvērts skaits	riindu %	nesvērts skaits	riindu %	nesvērts skaits	riindu %	nesvērts skaits	riindu %	nesvērts skaits	riindu %	nesvērts skaits	riindu %
Visi respondenti		9	5.9%	8	4.9%	7	4.7%	6	3.6%	6	3.8%	6	3.9%	5	3.2%	5	2.9%	4	2.5%	4	2.5%
Dzimums	Vīrietis	4	6.5%	5	7.1%	3	4.8%	3	4.4%	2	3.1%	2	3.6%	2	3.0%	1	1.5%	1	1.5%	2	3.1%
	Sieviete	5	5.4%	3	3.1%	4	4.6%	3	2.9%	4	4.3%	4	4.2%	3	3.4%	4	4.0%	3	3.4%	2	2.0%
Vecums	18 - 24	1	4.7%									3	12.7%	2	9.8%	1	4.1%	3	13.3%		
	25 - 34	4	12.7%			2	6.5%			1	3.2%			2	6.1%	1	2.9%	1	3.2%		
	35 - 44	2	4.9%	3	7.6%	2	4.9%			2	5.3%			1	2.6%					1	2.3%
	45 - 54	2	8.2%	2	8.2%	2	8.7%			1	3.6%	2	9.3%							1	4.7%
	55 - 74			3	7.0%	1	2.7%	6	15.1%	2	5.1%	1	2.4%	1	2.4%	2	4.5%			2	4.8%
Izglītība	Pamatizglītība	1	7.2%			2	11.9%	2	11.9%	1	5.9%					2	11.2%				
	Vidējā, vidējā speciālā	5	5.4%	7	6.9%	2	2.2%	4	3.8%	5	5.1%	5	5.1%	4	4.3%	3	2.7%	4	4.1%	2	1.9%
	Augstākā	3	6.4%	1	2.5%	5	11.9%					1	2.8%	1	2.1%					2	4.8%
Tautība	Latvietis (-te)	6	7.7%	7	8.8%	2	2.6%	1	1.1%	2	2.5%	2	2.4%	2	2.5%	4	4.8%	2	2.6%	2	2.4%
	Cits (-ta)	3	4.3%	1	1.3%	5	6.6%	5	5.9%	4	5.0%	4	5.4%	3	3.9%	1	1.1%	2	2.5%	2	2.6%
Sarunvaloda ģimenē	Latviešu	3	4.5%	7	10.9%	2	3.2%					2	2.9%	2	3.0%	5	7.4%	2	3.2%	2	3.0%
	Krievu	6	6.8%	1	1.1%	5	5.7%	6	5.9%	6	6.2%	4	4.6%	3	3.4%			2	2.2%	2	2.2%
	Citā																				
Pilsonības statuss	LR pilsoņi	8	5.8%	8	5.6%	6	4.6%	3	2.0%	6	4.3%	6	4.5%	5	3.7%	5	3.3%	4	2.9%	4	2.9%
	Respondenti bez LR pilsonības	1	6.2%			1	5.1%	3	14.6%												
Nodarbinātības sektors	Publiskajā sektorā (valsts, pašvaldības)	3	6.9%	2	4.1%	3	7.3%			1	2.8%			2	5.1%	1	2.2%	1	2.2%	1	2.2%
	Privātajā sektorā	4	7.5%	4	7.6%	3	6.0%	1	1.8%	1	1.9%	3	6.1%	1	1.9%	2	3.5%	1	1.8%	2	3.8%
	Nestrādāju	2	3.7%	2	3.0%	1	1.6%	5	7.6%	4	6.2%	3	4.6%	2	3.2%	2	2.8%	2	3.4%	1	1.5%
Pamatnodarbošanās	Vadītājs			1	20.2%																
	Speciālists, ierēdnis	3	5.9%	1	1.8%	4	8.9%					1	2.6%	1	1.9%	2	3.8%	2	4.0%	2	4.4%
	Strādnieks	3	9.4%	1	2.3%	2	6.0%	1	2.9%	2	6.2%	2	6.1%	2	6.3%	1	2.9%			1	2.5%
	Zemnieks			1	52.3%																
	Individuālais darbs	1	15.2%	2	33.1%																
	Pensionārs			2	8.0%			5	20.2%	2	8.4%			1	4.0%	1	3.5%			1	4.0%
	Skolnieks, students											3	26.5%	1	9.5%	1	8.5%	1	9.5%		
	Mājsaimniece					1	19.9%													1	4.8%
Bezdarbnieks	2	10.0%							2	8.4%											
Mēneša vidējie ienākumi uz vienu ģimenes locekli (kvintiles)	Zemi ienākumi	3	12.3%	2	7.5%					3	10.9%					1	3.7%	1	4.2%		
	Vidēji zemi ienākumi	2	7.7%	3	10.0%	1	3.7%	2	7.4%	1	4.1%			2	7.5%	1	3.6%	1	3.2%		
	Vidēji ienākumi					1	8.0%	3	16.5%			2	13.7%			1	5.7%			2	13.7%
	Vidēji augsti ienākumi									1	8.7%	1	8.3%			1	6.6%				
	Augsti ienākumi			1	5.6%																
Apdzīvota vieta	Nezin/ NA	4	6.7%	2	3.5%	5	8.4%	1	1.7%	1	1.7%	3	5.1%	3	4.9%	1	1.5%	2	3.4%	2	3.0%
	cita pilsēta lauki	9	7.8%	2	1.7%	6	5.4%	3	2.4%	6	5.0%	5	4.5%	5	4.3%	1	1.7%	3	2.5%	4	3.3%
				6	14.8%	1	2.6%	3	7.3%			1	2.3%			4	9.6%	1	2.7%		

Bāze: respondenti, kuri dzīvo Latgalē, n=158 Tabulas turpinājums nākamajā lpp.

Latvijas iedzīvotāju aptauja

11. Lūdzu, miniet 3 galvenos iemeslus, kas Jūs atturētu no aizbraukšanas no Latgales, neraugoties uz piedāvātajiem labumiem (lētu labiekārtotu mājokli, izglītošanās iespējām u.tt.)?

		RESPONDENTU, KURI DZĪVO LATGALĒ, ATBILDES														Total	
		Plāno braukt prom no Latvijas		Nekas neatturētu		Ja nebūtu tik augsta nabadzība, zems dzīves līmenis		Sociālo negāciju novēršana (t.sk. alkoholisma, noziedzības)		Ja būtu labāka veselības aprūpe		Ir sava uzņēmējdarbība		Laba veselības aprūpe dzīvesvietā		nesvērts skaits	rindu %
		nesvērts skaits	rindu %	nesvērts skaits	rindu %	nesvērts skaits	rindu %	nesvērts skaits	rindu %	nesvērts skaits	rindu %	nesvērts skaits	rindu %	nesvērts skaits	rindu %		
Visi respondenti		3	2.0%	3	1.9%	1	.8%	1	.7%	1	.6%	1	.6%	1	.7%	158	194.4%
Dzimums	Vīrietis	2	3.2%	2	2.8%	1	1.8%	1	1.5%	1	1.3%	1	1.5%	1	1.5%	65	203.6%
	Sieviete	1	1.1%	1	1.2%											93	187.1%
Vecums	18 - 24															22	208.3%
	25 - 34	1	3.3%	1	3.2%										31	165.8%	
	35 - 44	1	3.0%								1	2.6%			40	221.3%	
	45 - 54	1	3.6%			1	4.7%								24	188.0%	
	55 - 74			2	5.2%			1	2.7%	1	2.4%			1	2.7%	41	188.1%
Izglītība	Pamatizglītība			1	5.3%									1	5.9%	17	195.6%
	Vidējā, vidējā speciālā	1	1.2%	2	2.2%			1	1.1%	1	1.0%				97	197.8%	
	Augstākā	2	4.6%			1	2.8%					1	2.3%		44	186.5%	
Tautība	Latvietis (-te)	2	2.7%	1	1.2%					1	1.2%	1	1.4%		80	221.1%	
	Cits (-ta)	1	1.4%	2	2.5%	1	1.5%	1	1.3%					1	1.3%	78	170.0%
Sarunvaloda ģimenē	Latviešu	2	3.4%							1	1.5%	1	1.7%		65	227.9%	
	Krievu	1	1.2%	3	3.1%	1	1.3%	1	1.1%					1	1.1%	92	174.1%
	Citā														1	100.0%	
Pilsonības statuss	LR pilsoņi	3	2.3%	1	.7%	1	.9%			1	.7%	1	.7%		139	198.0%	
	Respondenti bez LR pilsonības			2	10.3%				1	5.1%				1	5.1%	19	170.3%
Nodarbinātības sektors	Publiskajā sektorā (valsts, pašvaldības)	1	2.4%												41	195.8%	
	Privātajā sektorā	1	1.9%	2	3.7%	1	2.2%					1	1.8%		54	203.0%	
	Nestrādāju	1	1.9%	1	1.5%				1	1.7%	1	1.5%		1	1.7%	63	185.5%
Pamatnodarbošanās	Vadītājs											1	18.9%		5	177.4%	
	Speciālists, ierēdnis	2	4.2%			1	2.6%								48	193.8%	
	Strādnieks			2	5.9%										34	206.5%	
	Zemnieks														2	300.0%	
	Individuālais darbs														6	195.9%	
	Pensionārs			1	4.0%				1	4.5%	1	4.0%		1	4.5%	25	173.3%
	Skolnieks, students														11	182.0%	
	Mājsaimniece														5	139.1%	
Bezdarbnieks	1	5.2%												22	210.3%		
Mēneša vidējie ienākumi uz vienu ģimenes locekli (kvintiles)	Zemi ienākumi			1	4.2%										26	223.8%	
	Vidēji zemi ienākumi												1	3.7%	28	214.5%	
	Vidēji ienākumi			1	5.9%	1	8.0%								16	204.9%	
	Vidēji augsti ienākumi			1	8.5%				1	8.5%					12	210.2%	
	Augsti ienākumi	2	12.9%												16	149.7%	
Nezin/ NA	1	1.8%							1	1.5%	1	1.7%		60	179.1%		
Apdzīvota vieta	cita pilsēta	3	2.7%	2	1.8%	1	1.1%	1	.9%	1	.8%	1	.9%	1	.9%	117	178.8%
	lauki			1	2.3%										41	241.8%	

Bāze: respondenti, kuri dzīvo Latgalē, n=158

Latvijas iedzīvotāju aptauja

12. Pēdējā laikā bieži tiek runāts par to, ka būtu vēlams, lai vairāk cilvēku sāktu savu uzņēmējdarbību. Kā tas ir ar Jums? Lūdzu, nosauciet apsvērumus un/ vai šķēršļus, kas Jūs kavē sākt savu uzņēmējdarbību!

		Pēdējā laikā bieži tiek runāts par to, ka būtu vēlams, lai vairāk cilvēku sāktu savu uzņēmējdarbību. Kā tas ir ar Jums? Lūdzu, nosauciet apsvērumus un/ vai šķēršļus, kas Jūs kavē sākt savu uzņēmējdarbību!																									
		Naudas trūkums		Ir par vecu		Negrib, nav vēlēšanās		Nav zināšanu		Augsti nodokļi		Nav dotību, nav piemērots uzņēmējdarbībai		Nav ideju		NA		Nav izglītības		Slihts laiks biznesam, krīze		Nav vaļsts, pašvaldības atbalsta		Jau ir savs uzņēmums		Trūkst uzņēmības	
		nesvērts skaits	rindu %	nesvērts skaits	rindu %	nesvērts skaits	rindu %	nesvērts skaits	rindu %	nesvērts skaits	rindu %	nesvērts skaits	rindu %	nesvērts skaits	rindu %	nesvērts skaits	rindu %	nesvērts skaits	rindu %	nesvērts skaits	rindu %	nesvērts skaits	rindu %	nesvērts skaits	rindu %	nesvērts skaits	rindu %
Visi respondenti		408	40.4%	188	16.9%	120	11.7%	114	11.3%	81	7.9%	72	7.1%	63	6.4%	59	5.6%	49	5.0%	43	4.2%	40	4.0%	40	4.1%	38	3.9%
Dzimums	Vīrietis	185	42.2%	73	15.1%	58	13.0%	47	10.7%	30	6.7%	25	5.7%	25	5.9%	23	5.0%	26	6.0%	15	3.4%	19	4.3%	21	4.8%	17	4.1%
	Sieviete	223	38.8%	115	18.6%	62	10.6%	67	11.8%	51	9.0%	47	8.3%	38	6.8%	36	6.2%	23	4.1%	28	4.9%	21	3.6%	19	3.4%	21	3.7%
Vecums	18 - 24	72	51.2%			16	11.4%	22	15.5%	5	3.7%	4	2.7%	13	9.2%	10	6.9%	10	7.0%	6	4.5%	4	2.7%	1	.7%	3	2.1%
	25 - 34	97	51.0%			25	13.4%	26	14.0%	20	9.9%	10	5.3%	16	8.5%	8	4.2%	9	5.0%	12	5.9%	8	4.1%	9	4.7%	6	3.5%
	35 - 44	87	45.9%	3	1.5%	19	9.9%	16	8.6%	24	12.6%	18	9.4%	14	7.5%	13	6.6%	12	6.5%	12	6.3%	16	8.5%	10	5.3%	13	6.9%
	45 - 54	67	37.4%	12	6.7%	19	10.3%	20	10.8%	12	6.6%	20	10.8%	14	7.8%	8	4.3%	8	4.6%	5	2.6%	6	3.4%	15	8.4%	9	5.0%
	55 - 74	85	26.3%	173	53.5%	41	12.9%	30	9.5%	20	6.4%	20	6.3%	6	1.9%	20	6.3%	10	3.2%	8	2.5%	6	1.9%	5	1.6%	7	2.4%
Izglītība	Pamatizglītība	50	39.1%	44	31.4%	13	10.2%	20	16.0%	4	3.1%	13	9.9%	5	4.4%	11	7.9%	18	14.0%	2	1.5%	3	2.4%			5	4.3%
	Vidējā, vidējā speciālā	263	42.7%	111	16.2%	77	12.4%	72	11.5%	47	7.7%	33	5.3%	35	5.7%	34	5.3%	28	4.7%	29	4.7%	24	3.9%	21	3.5%	22	3.8%
	Augstākā	95	35.6%	33	11.5%	30	11.0%	22	8.5%	30	10.8%	26	9.7%	23	8.9%	14	5.2%	3	1.2%	12	4.3%	13	5.0%	19	7.5%	11	4.0%
Tautība	Latvietis (-te)	255	41.9%	99	14.8%	73	11.7%	66	10.8%	46	7.6%	46	7.5%	36	6.0%	31	5.1%	28	4.7%	29	4.7%	27	4.5%	27	4.7%	27	4.5%
	Cits (-ta)	153	38.3%	89	19.9%	47	11.8%	48	12.0%	35	8.3%	26	6.4%	27	6.9%	28	6.4%	21	5.3%	14	3.5%	13	3.2%	13	3.3%	11	3.0%
Sarunvaloda ģimenē	Latviešu	251	41.9%	97	14.7%	74	12.2%	61	10.1%	43	7.2%	47	7.8%	37	6.3%	27	4.4%	30	5.2%	28	4.6%	26	4.4%	27	4.7%	29	5.0%
	Krievu	152	37.8%	91	20.4%	45	11.1%	51	12.6%	37	8.8%	25	6.1%	25	6.5%	31	7.2%	18	4.5%	15	3.7%	13	3.2%	13	3.3%	9	2.4%
	Citā	5	72.5%			1	14.9%	2	33.2%	1	16.9%			1	12.4%	1	12.6%	1	12.9%			1	16.3%				
Pilsonības statuss	LR pilsoņi	347	40.8%	136	14.5%	99	11.6%	90	10.6%	68	8.0%	63	7.4%	54	6.5%	48	5.5%	44	5.4%	39	4.5%	35	4.1%	36	4.4%	36	4.4%
	Respondenti bez LR pilsonības	61	38.1%	52	28.8%	21	12.6%	24	14.9%	13	7.8%	9	5.5%	9	5.8%	11	6.4%	5	3.1%	4	2.5%	5	3.2%	4	2.5%	2	1.3%
Nodarbinātības sektors	Publiskajā sektorā (valsts, pašvaldības)	79	41.7%	17	8.3%	26	13.6%	18	9.8%	23	12.2%	19	9.7%	15	7.9%	13	6.8%	10	5.3%	9	4.4%	8	3.8%	4	2.3%	8	4.2%
	Privātajā sektorā	179	42.7%	21	4.7%	46	10.9%	45	10.7%	38	8.8%	32	7.6%	31	7.4%	20	4.7%	23	5.6%	25	5.9%	23	5.5%	35	8.3%	14	3.4%
	Nestrādāju	150	37.1%	150	34.9%	48	11.8%	51	12.7%	20	4.9%	21	5.2%	17	4.5%	26	6.1%	16	4.1%	9	2.2%	9	2.3%	1	.2%	16	4.2%
Pamatnodarbošanās	Vadītājs	11	26.2%	2	4.1%	5	11.7%	5	10.7%	5	11.2%	3	6.4%	3	6.9%	1	2.5%			5	10.7%	4	9.6%	11	26.3%		
	Speciālists, ierēdnis	114	39.7%	19	6.3%	39	13.3%	25	8.7%	28	9.5%	30	10.4%	32	11.1%	15	5.1%	9	3.1%	14	4.7%	12	4.1%	9	3.1%	14	4.7%
	Strādnieks	125	52.9%	16	6.1%	27	11.6%	32	13.7%	19	7.8%	18	7.5%	11	4.9%	16	6.7%	23	9.9%	11	4.6%	13	5.2%	2	.9%	6	2.8%
	Zemnieks	3	36.4%							2	24.5%									2	26.6%	1	11.1%			1	13.2%
	Individuālais darbs	5	13.5%	1	2.5%	1	2.5%	1	3.5%	7	20.8%					1	2.4%	1	2.9%	2	5.6%	1	3.6%	17	49.5%	1	3.5%
	Pensionārs	46	21.0%	141	63.9%	29	13.4%	15	6.8%	8	3.7%			9	4.3%	3	1.5%	13	6.0%	6	2.9%	3	1.4%	2	1.1%	7	3.7%
	Skolnieks, students	22	37.0%			7	12.3%	5	8.5%			2	3.3%	6	10.6%	4	6.3%	4	6.7%			2	3.1%			2	3.4%
	Mājsaimniece	18	50.4%	1	2.6%	4	11.5%	5	15.1%	4	10.7%	2	6.0%	2	5.5%	3	8.0%	2	5.1%	2	5.5%	2	6.0%	1	2.8%	1	2.7%
	Bezdarbnieks	64	65.6%	8	7.9%	8	8.5%	26	26.5%	8	8.3%	8	7.8%	6	6.6%	6	5.6%	4	4.6%	4	4.0%	3	3.1%			6	6.3%
	Mēneša vidējie ienākumi uz vienu ģimenes locekli (kvintiles)	Zemā ienākumi	75	58.7%	15	10.3%	10	8.5%	26	20.3%	8	6.2%	5	4.1%	11	9.0%	7	5.1%	10	8.2%	6	4.7%	4	3.3%	3	2.0%	10
Vidēji zemā ienākumi		59	43.9%	27	18.5%	16	11.8%	15	11.6%	9	6.4%	10	7.4%	6	4.5%	10	7.3%	8	6.0%	9	6.8%	7	4.9%	1	.7%	4	3.2%
Vidēji ienākumi		41	30.6%	47	33.0%	19	15.0%	9	7.3%	8	6.4%	12	9.3%	5	3.8%	7	4.9%	8	6.3%	3	2.6%	6	4.7%	4	3.2%	4	2.8%
Vidēji augsti ienākumi		49	40.9%	35	26.8%	14	11.7%	16	13.1%	11	8.9%	12	9.7%	9	7.6%	3	2.6%	5	4.4%	6	4.8%	4	3.4%	1	.9%	6	5.1%
Augsti ienākumi		35	27.6%	15	11.1%	20	14.9%	12	9.2%	15	11.5%	10	7.9%	7	5.3%	4	3.2%	5	3.8%	7	5.2%	5	3.9%	8	6.5%	9	7.3%
Nezin/ NA	149	40.3%	49	12.0%	41	10.7%	36	9.6%	30	8.0%	23	6.1%	25	7.0%	28	7.3%	13	3.6%	12	3.1%	14	3.8%	23	6.5%	5	1.4%	
Reģions	Rīga	125	38.5%	76	21.4%	37	11.0%	33	10.1%	30	9.1%	23	7.0%	20	6.5%	6	1.8%	18	5.7%	19	5.9%	9	2.7%	19	6.2%	9	2.8%
	Pierīga	69	39.0%	25	12.8%	16	9.0%	16	8.9%	11	6.1%	11	5.8%	12	6.8%	11	6.0%	9	4.9%	6	3.2%	6	3.4%	7	4.1%	5	2.6%
	Vidzeme	50	44.5%	20	16.9%	8	6.9%	15	13.6%	7	5.9%	11	10.1%	6	5.4%	7	6.3%	6	5.8%	6	5.1%	2	1.5%	3	2.4%	1	1.0%
	Kurzeme	41	35.5%	25	18.3%	14	12.1%	20	16.9%	11	9.5%	12	9.8%	8	6.8%	3	2.5%	8	6.8%	6	4.9%	5	4.5%	4	3.6%	11	9.9%
	Zemgale	59	48.5%	24	17.6%	11	9.0%	7	5.7%	6	4.5%	11	8.9%	11	9.3%	8	6.8%	5	4.3%	4	3.2%	6	4.9%	4	3.1%	11	8.6%
	Latgale	64	40.7%	18	10.7%	34	21.8%	23	14.9%	16	10.4%	4	2.6%	6	3.5%	24	14.6%	3	2.0%	2	1.3%	12	7.6%	3	1.9%	1	.6%
Apdzīvota vieta	Rīga	125	38.5%	76	21.4%	37	11.0%	33	10.1%	30	9.1%	23	7.0%	20	6.5%	6	1.8%	18	5.7%	19	5.9%	9	2.7%	19	6.2%	9	2.8%
	cita pilsēta	136	38.8%	46	11.7%	54	15.5%	41	11.9%	33	9.4%	21	5.9%	27	8.0%	34	9.2%	10	3.1%	13	3.5%	19	5.5%	11	3.3%	8	2.4%
	lauki	147	43.8%	66	18.2%	29	8.5%	40	11.9%	18	5.3%	28	8.3%	16	4.6%	19	5.5%	21	6.3%	11	3.3%	12	3.5%	10	2.9%	21	6.6%

Bāze: visi respondenti, n=1022 Tabulas turpinājums nākamajā lpp.

Latvijas iedzīvotāju aptauja

12. Pēdējā laikā bieži tiek runāts par to, ka būtu vēlams, lai vairāk cilvēku sāktu savu uzņēmējdarbību. Kā tas ir ar Jums? Lūdzu, nosauciet apsvērumus un/ vai šķēršļus, kas Jūs kavē sākt savu uzņēmējdarbību!

		Pēdējā laikā bieži tiek runāts par to, ka būtu vēlams, lai vairāk cilvēku sāktu savu uzņēmējdarbību. Kā tas ir ar Jums? Lūdzu, nosauciet apsvērumus un/ vai šķēršļus, kas Jūs kavē sākt savu uzņēmējdarbību!																											
		Profesija vai esošais darbs neļauj		Nav pieredzes		Veselība neļauj		Birokrātija		Stabilitātes trūkums		Negrib ņemt kredītu		Bail no neveiksmes		Nelabvēlīga uzņēmējdarbības vide		Cita atbilde		Mazs tirgus		Bail		Mācās		Konkurence			
		nesvērts skaits	riindu %	nesvērts skaits	riindu %	nesvērts skaits	riindu %	nesvērts skaits	riindu %	nesvērts skaits	riindu %	nesvērts skaits	riindu %	nesvērts skaits	riindu %	nesvērts skaits	riindu %	nesvērts skaits	riindu %	nesvērts skaits	riindu %	nesvērts skaits	riindu %	nesvērts skaits	riindu %	nesvērts skaits	riindu %		
Visi respondenti		33	3.2%	31	3.0%	27	2.5%	27	2.7%	25	2.5%	24	2.3%	23	2.3%	21	2.1%	20	2.0%	18	1.8%	17	1.6%	17	1.7%	15	1.6%		
Dzimums	Vīrietis	11	2.5%	9	2.0%	12	2.6%	12	2.7%	9	2.0%	10	2.3%	10	2.4%	12	2.7%	9	2.0%	6	1.4%	3	.6%	9	2.0%	8	2.0%		
	Sieviete	22	3.7%	22	3.9%	15	2.4%	15	2.6%	16	2.9%	14	2.4%	13	2.3%	9	1.6%	11	2.0%	12	2.2%	14	2.4%	8	1.4%	7	1.2%		
Vecums	18 - 24	1	.8%	11	7.7%			2	1.5%			3	2.2%	2	1.5%	2	1.4%	1	.7%	2	1.5%	3	2.1%	17	12.2%	5	3.6%		
	25 - 34	5	2.6%	5	2.6%	1	.7%	10	5.1%	3	1.6%	5	2.6%	4	2.0%	6	3.1%	6	3.2%	6	3.0%	1	.5%	5	2.9%				
	35 - 44	14	6.9%	3	1.5%			3	1.5%	6	3.1%	5	2.5%	5	2.7%	2	.9%	6	3.2%	3	1.8%	6	3.0%	1	.5%				
	45 - 54	10	5.5%	9	4.7%	4	2.3%	7	3.8%	11	5.9%	6	3.2%	6	3.3%	3	1.8%	2	1.2%	3	1.6%	4	2.1%	3	1.8%				
	55 - 74	3	.9%	3	.9%	22	6.7%	5	1.5%	5	1.6%	5	1.6%	6	2.1%	8	2.7%	5	1.7%	4	1.3%	3	.9%			1	.3%		
Izglītība	Pamatizglītība			4	3.0%	6	4.4%	3	2.3%	1	.8%	1	.9%	2	1.5%	2	1.7%							4	3.0%	1	.8%		
	Vidējā, vidējā speciālā	13	2.2%	19	3.1%	18	2.7%	20	3.3%	13	2.1%	14	2.3%	12	2.1%	13	2.1%	15	2.5%	15	2.5%	13	2.0%	13	2.1%	11	1.9%		
	Augstākā	20	7.1%	8	3.0%	3	1.1%	4	1.4%	11	4.2%	9	3.2%	9	3.3%	6	2.2%	5	1.9%	3	1.1%	4	1.5%			3	1.1%		
Tautība	Latvietis (-tē)	24	3.8%	18	2.9%	11	1.6%	17	2.8%	16	2.7%	18	2.9%	11	1.8%	12	2.0%	8	1.3%	7	1.2%	8	1.3%	12	2.0%	7	1.2%		
	Cits (-ta)	9	2.4%	13	3.2%	16	3.7%	10	2.5%	9	2.2%	6	1.5%	12	3.0%	9	2.2%	12	3.0%	11	2.7%	9	2.0%	5	1.3%	8	2.2%		
Sarunvaloda ģimenē	Latviešu	24	3.8%	19	3.1%	10	1.6%	15	2.4%	17	2.9%	18	3.0%	10	1.7%	14	2.4%	9	1.5%	8	1.3%	8	1.3%	12	2.0%	7	1.2%		
	Krievu	9	2.3%	11	2.7%	17	3.8%	12	3.0%	8	2.0%	6	1.5%	13	3.2%	7	1.8%	11	2.7%	10	2.5%	9	2.1%	5	1.3%	8	2.2%		
	Citā			1	12.9%																								
Pilsonības statuss	LR pilsoņi	31	3.5%	26	3.0%	16	1.7%	24	2.8%	24	2.9%	22	2.6%	20	2.4%	19	2.3%	17	2.0%	15	1.8%	15	1.7%	15	1.8%	13	1.6%		
	Respondenti bez LR pilsonības	2	1.4%	5	3.3%	11	6.4%	3	1.9%	1	.5%	2	1.2%	3	2.0%	2	1.3%	3	2.0%	3	2.0%	2	1.1%	2	1.3%	2	1.5%		
Nodarbinātības sektors	Publiskajā sektorā (valsts, pašvaldības)	12	6.0%	6	3.2%			6	2.9%	6	3.2%	8	3.9%	7	4.0%	5	2.7%	4	2.0%	5	2.8%	2	1.1%			5	2.7%		
	Privātajā sektorā	20	4.6%	15	3.5%	1	.2%	12	2.9%	12	2.8%	8	1.9%	12	2.7%	7	1.8%	10	2.4%	7	1.7%	6	1.3%			6	1.5%		
	Nestrādāju	1	.2%	10	2.4%	26	6.3%	9	2.3%	7	1.7%	8	2.0%	4	1.1%	9	2.2%	6	1.6%	6	1.4%	9	2.1%	17	4.4%	4	1.2%		
Pamatnodarbošanās	Vadītājs	4	9.2%	1	2.4%					4	9.3%					1	2.7%	2	4.2%			1	2.2%						
	Speciālists, ierēdnis	24	8.0%	7	2.4%	1	.3%	10	3.5%	10	3.6%	9	2.9%	11	3.9%	5	1.7%	5	1.8%	6	2.1%	2	.7%			4	1.5%		
	Strādnieks	1	.4%	13	5.5%			7	2.7%	3	1.2%	7	3.0%	8	3.3%	5	2.3%	7	2.9%	4	1.8%	5	1.9%			7	3.0%		
	Zemnieks	3	37.0%																										
	Individuālais darbs							1	3.0%	1	2.7%					1	2.7%			2	5.7%								
	Pensionārs	1	.4%	1	.4%	24	11.3%	4	2.0%	3	1.3%			1	.6%	6	2.9%	2	1.0%	4	1.8%	2	.8%						
	Skolnieks, students			4	6.6%							1	1.8%			1	1.6%	1	1.7%	1	1.7%			17	28.9%				
	Mājsaimniece			3	7.8%			1	2.7%							1	2.8%	1	2.9%										
	Bezdarbnieks			2	1.9%	2	2.0%	4	4.1%	4	4.2%	4	3.9%	3	3.1%	2	1.9%	2	2.4%			6	5.8%			4	4.7%		
Mēneša vidējie ienākumi uz vienu ģimenes locekli (kvintiles)	Zemā ienākumi	1	.9%	5	3.6%	2	1.5%	4	3.0%	3	2.4%	4	2.9%	4	3.0%	1	.7%	2	1.6%	2	1.6%	4	2.9%	1	.8%	2	1.8%		
	Vidēji zemā ienākumi	2	1.4%	3	2.5%	7	5.2%	4	2.9%	5	3.7%	6	4.5%	2	1.5%	5	4.2%	3	2.2%	3	2.2%	4	2.8%	2	1.3%	3	2.4%		
	Vidēji ienākumi	1	.7%	4	3.1%	9	6.2%	3	2.2%	1	.7%	5	3.7%	3	2.1%	1	.7%	1	.8%	1	.8%	4	2.9%			2	1.5%		
	Vidēji augsti ienākumi	5	4.0%	2	1.5%	3	2.3%	4	3.3%	2	1.6%	1	.9%	2	2.1%	3	2.4%	5	4.2%	3	2.5%	3	2.5%	1	.8%	2	1.8%		
	Augsti ienākumi	12	9.0%	5	4.0%	3	2.2%	2	1.6%	6	4.7%	3	2.4%	4	3.1%	3	2.2%	3	2.2%	4	3.2%	4	3.2%	1	.9%	1	.8%		
Nezin/NA	12	3.2%	12	3.2%	3	.8%	10	2.7%	8	2.2%	5	1.3%	8	2.3%	8	2.2%	9	2.5%	5	1.4%	3	.8%	13	3.5%	4	1.2%			
Reģions	Rīga	16	5.0%	10	3.2%	16	4.5%	8	2.7%	12	3.7%	6	1.9%	5	1.5%	5	1.7%	6	1.9%	9	2.8%	4	1.2%	8	2.5%	9	3.0%		
	Pierīga	3	1.6%	9	5.2%	2	1.0%	4	2.3%	4	2.3%	3	1.6%	5	3.1%	3	1.6%	3	1.7%	1	.6%	4	2.3%	3	1.7%	1	.5%		
	Vidzeme	4	3.5%	7	6.1%	4	3.9%	8	6.8%	3	2.5%	5	4.2%	1	.8%			1	.8%	3	2.5%	4	3.5%	2	1.9%	1	.8%		
	Kurzeme			1	.8%	1	1.1%			2	1.7%	1	.8%	4	3.4%	2	1.7%	2	1.9%	2	1.8%			1	.8%	2	2.0%		
	Zemgale	5	4.0%	1	.8%			3	2.4%	3	2.3%	6	4.9%	2	1.8%	7	5.5%	6	4.9%	1	.9%			1	.7%	2	1.6%		
	Latgale	5	3.0%	3	1.9%	4	2.4%	4	2.7%	1	.7%	3	1.9%	6	3.8%	4	2.6%	2	1.3%	2	1.2%	5	3.1%	2	1.3%				
Apdzīvota vieta	Rīga	16	5.0%	10	3.2%	16	4.5%	8	2.7%	12	3.7%	6	1.9%	5	1.5%	5	1.7%	6	1.9%	9	2.8%	4	1.2%	8	2.5%	9	3.0%		
	cita pilsēta	8	2.1%	10	2.8%	4	1.1%	9	2.5%	6	1.6%	3	.9%	9	2.7%	10	2.7%	11	3.2%	5	1.5%	6	1.7%	6	1.7%	3	1.0%		
	lauki	9	2.6%	11	3.1%	7	2.0%	10	2.8%	7	2.2%	15	4.2%	9	2.8%	6	1.9%	3	.9%	4	1.2%	7	1.9%	3	.8%	3	.9%		

Bāze: visi respondenti, n=1022 Tabulas turpinājums nākamajā lpp.

# Latvijas iedzīvotāju aptauja

## 12. Pēdējā laikā bieži tiek runāts par to, ka būtu vēlams, lai vairāk cilvēku sāktu savu uzņēmējdarbību. Kā tas ir ar Jums? Lūdzu, nosauciet apsvērumus un/ vai šķēršļus, kas Jūs kavē sākt savu uzņēmējdarbību!

		Pēdējā laikā bieži tiek runāts par to, ka būtu vēlams, lai vairāk cilvēku sāktu savu uzņēmējdarbību. Kā tas ir ar Jums? Lūdzu, nosauciet apsvērumus un/ vai šķēršļus, kas Jūs kavē sākt savu uzņēmējdarbību!																												
		Nav iespēju (neprecizēts)		Tas ir sarežģīti		Negrib uzņemties atbildību		Baidās no riska		Nav partneru		Bankas nedod kredītu		Apsver šādu domu		Nelāga pieredze		Nav darbaspēka		Nav telpu, zemes		Ir par jaunu		Ģimenes apstākļu dēļ		Valsts iestāžu attieksme				
		nesvērts skaits	rindu %	nesvērts skaits	rindu %	nesvērts skaits	rindu %	nesvērts skaits	rindu %	nesvērts skaits	rindu %	nesvērts skaits	rindu %	nesvērts skaits	rindu %	nesvērts skaits	rindu %	nesvērts skaits	rindu %	nesvērts skaits	rindu %	nesvērts skaits	rindu %	nesvērts skaits	rindu %	nesvērts skaits	rindu %			
Visi respondenti		15	1.6%	14	1.3%	12	1.2%	11	1.1%	11	1.1%	10	1.0%	9	.9%	8	.8%	8	.8%	7	.7%	6	.6%	6	.6%	4	.5%			
Dzimums	Vīrietis	7	1.7%	4	.9%	5	1.2%	5	1.2%	5	1.2%	7	1.6%	5	1.1%	5	1.1%	3	.7%	3	.7%	3	.7%			3	.8%			
	Sieviete	8	1.4%	10	1.7%	7	1.3%	6	1.1%	6	1.1%	3	.5%	4	.7%	3	.5%	5	.8%	4	.7%	3	.5%	6	1.1%	1	.2%			
Vecums	18 - 24	1	.6%	3	2.1%			1	.6%	1	.7%	1	.7%	3	2.3%			1	.7%	3	2.0%	5	3.9%			1	1.0%			
	25 - 34	6	3.1%	2	1.0%	3	1.5%	3	1.7%	2	1.1%	3	1.6%	2	1.0%	1	.6%	3	1.6%	1	.5%	1	.4%	6	2.9%					
	35 - 44	4	2.3%	1	.5%	2	1.0%	3	1.6%	5	2.6%	3	1.6%	3	1.5%	1	.5%	2	.9%	2	1.2%					1	.7%			
	45 - 54	3	1.8%	1	.6%	5	2.8%	4	2.2%	2	1.3%	1	.6%	1	.5%	3	1.7%			1	.5%					1	.5%			
	55 - 74	1	.3%	7	2.3%	2	.8%			1	.3%	2	.7%			3	.9%	2	.6%									1	.4%	
Izglītība	Pamatizglītība	1	.7%	2	1.6%					1	.8%	1	.8%	2	1.7%					2	1.7%	1	.7%							
	Vidējā, vidējā speciālā	10	1.7%	8	1.2%	6	1.0%	8	1.4%	6	1.1%	8	1.4%	2	.3%	5	.9%	3	.5%	3	.4%	4	.7%	1	.1%	2	.4%			
	Augstākā	4	1.6%	4	1.5%	6	2.4%	3	1.1%	4	1.4%	1	.4%	5	1.8%	3	1.1%	5	1.8%	2	.7%	1	.3%	5	1.8%	2	.9%			
Tautība	Latvietis (-te)	10	1.7%	6	.9%	7	1.2%	6	1.0%	6	1.0%	6	1.0%	6	1.0%	4	.6%	6	1.0%	7	1.2%	4	.7%	4	.6%	2	.3%			
	Cits (-ta)	5	1.3%	8	1.9%	5	1.3%	5	1.3%	5	1.3%	4	1.0%	3	.8%	4	1.0%	2	.4%			2	.5%	2	.5%	2	.6%			
Sarunvaloda ģimenē	Latviešu	8	1.5%	4	.6%	8	1.4%	7	1.2%	5	.9%	6	1.0%	5	.8%	4	.6%	6	1.0%	7	1.2%	3	.5%	4	.6%	2	.3%			
	Krievu	7	1.7%	10	2.4%	4	1.0%	4	1.0%	6	1.5%	4	1.1%	4	1.0%	4	1.1%	2	.4%			3	.8%	2	.5%	2	.6%			
	Citā																													
Pilsonības statuss	LR pilsoņi	13	1.6%	10	1.1%	10	1.2%	9	1.1%	10	1.2%	9	1.1%	8	.9%	5	.6%	7	.8%	7	.8%	6	.7%	6	.7%	2	.2%			
	Respondenti bez LR pilsonības	2	1.5%	4	2.4%	2	1.4%	2	1.4%	1	.7%	1	.6%	1	.7%	3	1.9%	1	.5%							2	1.6%			
Nodarbinātības sektors	Publiskajā sektorā (valsts, pašvaldības)	6	3.5%	4	2.0%	3	1.7%	3	1.6%	3	1.6%	3	1.6%	3	1.5%	2	.9%	3	1.5%	3	1.7%	1	.5%			1	.5%			
	Privātajā sektorā	7	1.7%	2	.5%	9	2.1%	8	2.0%	3	.8%	4	1.0%	4	.9%	4	1.0%	2	.5%	1	.2%	1	.3%	5	1.1%	3	.8%			
	Nestrādāju	2	.5%	8	2.0%					5	1.3%	3	.8%	2	.5%	2	.5%	3	.7%	3	.7%	4	1.1%	1	.2%					
Pamatnodarbošanās	Vadītājs					1	2.1%					1	2.1%					1	2.2%			1	2.1%							
	Speciālists, ierēdnis	6	2.2%	4	1.3%	6	2.2%	4	1.3%	4	1.4%	2	.7%	5	1.6%	5	1.8%	2	.6%	2	.7%	2	.7%	4	1.4%	2	.8%			
	Strādnieks	7	3.1%	2	.9%	5	2.1%	6	2.7%	2	1.0%	4	1.8%	2	.9%	1	.4%	1	.4%	1	.5%									
	Zemnieks									1	3.5%																			
	Individuālais darbs																	1	3.0%	1	2.9%					2	6.7%			
	Pensionārs	1	.4%	3	1.6%					1	.5%					2	1.0%	1	.4%											
	Skolnieks, students			1	1.7%								1	1.7%	2	3.6%					2	2.9%	4	7.2%						
	Mājsaimniece	1	3.2%	3	7.6%					1	2.7%								2	2.0%	1	.9%			1	2.7%				
	Bezdarbnieks			1	1.0%					3	3.2%	2	2.1%																	
Mēneša vidējie ienākumi uz vienu ģimenes locekli (kvintiles)	Zemā ienākumi	3	2.6%	3	2.1%	1	.7%			2	1.5%					1	.8%	1	.7%	2	1.7%									
	Vidēji zemā ienākumi	2	1.6%			2	1.5%			2	1.5%	4	3.2%	1	.9%			2	1.4%											
	Vidēji ienākumi	1	.9%	3	2.5%	2	1.5%	1	.8%			1	.8%			1	.9%	1	.7%	1	.8%					1	.8%	1	1.1%	
	Vidēji augsti ienākumi	3	2.6%	2	1.5%	1	.8%	1	.9%	3	2.6%	1	.7%	1	.9%	1	.6%	1	.7%											
	Augsti ienākumi	3	2.3%	1	.7%	4	3.5%	7	5.8%	1	.7%	1	.7%	3	2.3%	2	1.5%					2	1.6%	1	.8%	1	.8%			
Nezin./NA	3	.8%	5	1.3%	2	.6%	2	.6%	3	1.0%	3	.9%	4	1.0%	3	.9%	3	.9%	4	1.0%	4	1.1%	4	1.0%	2	.6%				
Reģions	Rīga	3	.9%	4	1.2%	6	2.0%	7	2.3%	4	1.4%	4	1.2%	2	.6%	3	1.0%	3	.9%			3	1.0%	3	.9%	1	.3%			
	Pierīga			2	1.2%	2	1.2%	2	1.1%			4	2.4%	5	2.8%	2	1.1%	1	.6%	1	.6%			3	1.6%					
	Vidzeme	3	2.7%	1	.7%									2	1.8%							1	.9%							
	Kurzeme	4	3.7%	1	.9%	2	1.7%	1	.9%	3	2.4%	1	.8%							1	.9%	2	1.7%			3	2.8%			
	Zemgale	2	1.9%	5	3.7%	1	.8%	1	.7%	1	.7%	1	.9%			1	.8%	3	2.4%	2	1.6%									
	Latgale	3	1.8%	1	.6%	1	.6%			3	1.9%					2	1.3%			1	.6%	3	1.7%							
Aptdzīvota vieta	Rīga	3	.9%	4	1.2%	6	2.0%	7	2.3%	4	1.4%	4	1.2%	2	.6%	3	1.0%	3	.9%			3	1.0%	3	.9%	1	.3%			
	cita pilsēta	7	1.9%	7	1.9%	2	.6%	3	.9%	4	1.2%	2	.5%	2	.6%	3	.9%	2	.5%	3	.8%	1	.3%	2	.6%	3	1.0%			
	lauki	5	1.8%	3	.8%	4	1.2%	1	.3%	3	.8%	4	1.3%	5	1.5%	2	.5%	3	.9%	4	1.2%	2	.6%	1	.3%					

Bāze: visi respondenti, n=1022 Tabulas turpinājums nākamajā lpp.



# Latvijas iedzīvotāju aptauja

## 12. Pēdējā laikā bieži tiek runāts par to, ka būtu vēlams, lai vairāk cilvēku sāktu savu uzņēmējdarbību. Kā tas ir ar Jums? Lūdzu, nosauciet apsvērumus un/ vai šķēršļus, kas Jūs kavē sākt savu uzņēmējdarbību!

		Pēdējā laikā bieži tiek runāts par to, ka būtu vēlams, lai vairāk cilvēku sāktu savu uzņēmējdarbību. Kā tas ir ar Jums? Lūdzu, nosauciet apsvērumus un/ vai šķēršļus, kas Jūs kavē sākt savu uzņēmējdarbību!																								Total		
		Nav laika		Nav sakaru		Augstas prasības pret uzņēmējiem		Nav enerģijas		Korupcija		Šajā apdzīvotajā vietā tas nav iespējams		Nekas nekavē		Inflācija		Neticība valstij kopumā		Brauks uz ārzemēm		Trūkst informācijas		Nav tam gatavs		nesvērts skaits	rindu %	
		nesvērts skaits	rindu %	nesvērts skaits	rindu %	nesvērts skaits	rindu %	nesvērts skaits	rindu %	nesvērts skaits	rindu %	nesvērts skaits	rindu %	nesvērts skaits	rindu %	nesvērts skaits	rindu %	nesvērts skaits	rindu %	nesvērts skaits	rindu %	nesvērts skaits	rindu %	nesvērts skaits	rindu %			
Visi respondenti		4	.4%	4	.4%	3	.3%	3	.3%	3	.3%	3	.3%	3	.3%	2	.2%	2	.2%	1	.1%	1	.1%	1	.1%	1022	173.0%	
Dzimums	Vīrietis	1	.2%	2	.5%	1	.3%	2	.5%	1	.2%	2	.5%	1	.2%	1	.2%	1	.2%							444	169.8%	
	Sieviete	3	.5%	2	.4%	2	.3%	1	.2%	2	.4%	1	.2%	2	.4%	1	.2%	1	.2%	1	.2%	1	.2%	1	.2%	578	175.8%	
Vecums	18 - 24	1	.8%	2	1.6%					1	.7%	1	.7%							1	.7%					140	171.9%	
	25 - 34	1	.5%	1	.5%			1	.5%	1	.5%					1	.5%	1	.5%				1	.5%	190	179.9%		
	35 - 44	1	.5%			1	.5%	1	.6%					1	.5%	1	.5%	1	.5%			1	.5%			191	181.4%	
	45 - 54	1	.5%	1	.6%	1	.6%	1	.5%			2	1.1%	2	1.1%											180	173.0%	
	55 - 74					1	.3%			1	.3%															321	163.3%	
Izglītība	Pamatizglītība							1	.8%																	131	171.4%	
	Vidēja, vidējā speciālā	1	.2%	3	.5%	2	.3%	2	.3%	3	.5%	1	.2%	1	.2%	1	.2%			1	.2%			1	.2%	622	172.1%	
	Augstākā	3	1.0%	1	.5%	1	.4%					2	.8%	2	.7%	1	.4%	2	.8%			1	.4%			269	175.9%	
Tautība	Latvietis (-te)	3	.5%			2	.3%	2	.4%	1	.2%	2	.3%	3	.5%	1	.2%	1	.2%							613	170.8%	
	Cits (-ta)	1	.3%	4	1.0%	1	.3%	1	.3%	2	.5%	1	.3%			1	.2%	1	.2%	1	.2%	1	.2%	1	.2%	409	176.0%	
Sarunvaloda ģimenē	Latviešu	3	.5%			2	.3%	1	.2%	1	.2%	2	.3%	3	.5%	1	.2%	1	.2%					1	.2%	604	170.7%	
	Krievu	1	.3%	4	1.1%	1	.3%	2	.5%	2	.5%	1	.3%			1	.2%	1	.2%	1	.2%	1	.2%			411	175.6%	
	Citā																									7	204.6%	
Pilsonības statuss	LR pilsoņi	4	.5%	2	.3%	3	.4%	2	.2%	2	.2%	3	.4%	3	.4%	2	.2%	2	.2%	1	.1%	1	.1%	1	.1%	857	172.9%	
	Respondenti bez LR pilsonības			2	1.3%			1	.7%	1	.6%															165	173.5%	
Nodarbinātības sektors	Publiskajā sektorā (valsts, pašvaldības)	1	.5%	1	.7%	1	.4%					2	1.1%	1	.5%							1	.5%			191	186.8%	
	Privātajā sektorā	1	.2%	2	.5%	2	.5%	2	.5%	2	.5%			2	.5%	2	.5%	2	.5%					1	.2%	420	170.2%	
	Nestrādāju	2	.5%	1	.3%			1	.3%	1	.2%	1	.3%							1	.3%					411	169.4%	
Pamatnodarbošanās	Vadītājs																									43	164.7%	
	Speciālists, ierēdnis	2	.6%	2	.8%	2	.6%			1	.4%	2	.7%	1	.3%	1	.4%	1	.4%			1	.3%			290	177.4%	
	Strādnieks			1	.4%					2	.9%	1	.4%			1	.4%	1	.4%					1	.4%	236	179.1%	
	Zemnieks																									8	148.7%	
	Individuālais darbs					1	3.4%							2	6.2%											34	149.7%	
	Pensionārs																									218	157.8%	
	Skolnieks, students	1	2.0%	1	2.0%							1	1.7%													59	157.8%	
	Mājsaimniece	1	2.7%																	1	2.9%					36	169.8%	
	Bezdarbnieks							1	1.0%	1	1.0%															98	200.2%	
Mēneša vidējie ienākumi uz vienu ģimenes locekli (kvintiles)	Zemi ienākumi			2	1.6%			1	.8%	1	.7%			2	1.5%					1	.8%					129	191.1%	
	Vidēji zemi ienākumi											1	.7%									1	.7%			136	179.0%	
	Vidēji ienākumi																	1	.8%							134	165.0%	
	Vidēji augsti ienākumi					1	.6%	1	.9%																	122	181.8%	
	Augsti ienākumi											1	.7%	1	.9%											128	177.4%	
Nezin/ NA	4	1.0%	2	.6%	2	.6%	1	.3%	2	.5%	1	.3%			2	.5%	1	.3%					1	.3%	373	162.9%		
Reģions	Rīga			1	.4%			1	.4%	1	.3%							1	.3%	1	.3%	1	.3%			328	180.0%	
	Pierīga	3	1.7%					1	.6%					1	.6%	2	1.2%									180	154.7%	
	Vidzeme					1	.7%					2	1.8%										1	1.0%	112	172.4%		
	Kurzeme					1	.8%							1	.8%											119	174.5%	
	Zemgale			2	1.8%			1	.8%	2	1.6%															125	182.1%	
	Latgale	1	.6%	1	.7%	1	.8%					1	.8%	1	.6%					1	.7%					158	171.1%	
Apdzīvota vieta	Rīga			1	.4%			1	.4%	1	.3%							1	.3%	1	.3%	1	.3%			328	180.0%	
	cita pilsēta	2	.5%	3	.9%	2	.6%			2	.6%	1	.3%	2	.6%	2	.6%	1	.3%					1	.3%	355	170.1%	
	lauki	2	.6%			1	.2%	2	.6%			2	.6%	1	.3%											339	169.3%	

Bāze: visi respondenti, n=1022

Latvijas iedzīvotāju aptauja

13. Domājot par nākotni, ko Jūs plānojat darīt, lai nodrošinātu sev darba iespējas un ienākumus ilgtermiņā?

		Domājot par nākotni, ko Jūs plānojat darīt, lai nodrošinātu sev darba iespējas un ienākumus ilgtermiņā?														Total	
		Strādāt kā darba gēmejs		Dibināt/veidot savu uzņēmumu		Mācīties, lai paaugstinātu savu kvalifikāciju		Mācīties, lai pār kvalificētos (mainītu profesiju)		Cita atbilde		Esmu pensionārs, invalids		Grūti pateikt/NA		nesvērts skaits	rindu %
		nesvērts skaits	rindu %	nesvērts skaits	rindu %	nesvērts skaits	rindu %	nesvērts skaits	rindu %	nesvērts skaits	rindu %	nesvērts skaits	rindu %	nesvērts skaits	rindu %		
Visi respondenti		505	50.4%	112	11.2%	200	19.7%	89	8.8%	22	2.1%	187	16.8%	112	11.3%	1022	120.3%
Dzimums	Vīrietis	215	49.5%	56	12.6%	83	18.9%	32	7.5%	10	2.2%	71	14.7%	57	12.9%	444	118.4%
	Sieviete	290	51.2%	56	9.9%	117	20.5%	57	10.0%	12	2.0%	116	18.5%	55	9.8%	578	122.0%
Vecums	18 - 24	70	49.7%	25	17.8%	63	45.0%	8	5.5%	6	4.3%			13	9.2%	140	131.5%
	25 - 34	113	59.3%	31	15.7%	51	26.2%	25	13.1%	2	1.0%	1	.7%	28	14.9%	190	131.0%
	35 - 44	121	63.4%	26	13.9%	48	24.0%	27	14.0%	2	1.0%	2	1.2%	20	10.7%	191	128.1%
	45 - 54	119	66.0%	20	11.2%	27	15.1%	23	12.5%	3	1.5%	5	2.9%	22	12.5%	180	121.7%
	55 - 74	82	25.8%	10	3.1%	11	3.5%	6	1.8%	9	2.9%	179	55.1%	29	9.3%	321	101.5%
Izglītība	Pamatizglītība	45	36.2%	6	4.8%	12	9.6%	6	4.8%	3	2.3%	51	36.4%	17	13.2%	131	107.2%
	Vidēja, vidējā speciālā	323	53.1%	62	10.2%	118	19.2%	57	9.2%	15	2.4%	105	15.2%	62	10.3%	622	119.5%
	Augstākā	137	51.2%	44	16.5%	70	26.1%	26	10.0%	4	1.4%	31	10.6%	33	12.6%	269	128.5%
Tautība	Latvietis (-te)	321	53.1%	79	13.2%	133	21.7%	49	8.0%	13	2.1%	90	13.3%	67	11.3%	613	122.7%
	Cits (-ta)	184	46.6%	33	8.3%	67	17.1%	40	10.0%	9	2.1%	97	21.5%	45	11.2%	409	116.9%
Sarunvaloda ģimenē	Latviešu	322	54.1%	76	12.8%	130	21.4%	50	8.3%	13	2.1%	90	13.6%	60	10.3%	604	122.6%
	Krievu	179	45.1%	35	8.9%	69	17.5%	38	9.5%	9	2.1%	96	21.2%	51	12.5%	411	116.9%
	Citā	4	61.0%	1	14.0%	1	14.0%	1	14.0%			1	12.6%	1	12.4%	7	127.9%
Pilsonības statuss	LR pilsoņi	447	53.1%	102	12.1%	185	21.8%	77	9.1%	16	1.8%	128	13.5%	93	11.1%	857	122.5%
	Respondenti bez LR pilsonības	58	37.0%	10	6.4%	15	9.7%	12	7.7%	6	3.7%	59	33.0%	19	12.0%	165	109.3%
Nodarbinātības sektors	Publiskajā sektorā (valsts, pašvaldības)	122	63.6%	16	8.2%	52	26.8%	22	11.5%	2	1.0%			26	13.9%	191	124.9%
	Privātajā sektorā	270	64.4%	73	17.4%	96	22.5%	48	11.3%	5	1.1%			45	10.9%	420	127.7%
	Nestrādāju	113	28.3%	23	5.6%	52	13.3%	19	4.8%	15	3.7%	187	43.6%	41	10.4%	411	109.7%
Pamatnodarbošanās	Vadītājs	17	39.5%	13	30.0%	10	24.2%	5	12.6%	1	2.3%			6	14.3%	43	122.9%
	Speciālists, ierēdnis	207	71.4%	35	12.2%	90	30.6%	30	10.2%	3	1.0%			27	9.4%	290	134.8%
	Strādnieks	159	67.8%	26	11.0%	39	16.3%	31	12.9%					29	12.4%	236	120.4%
	Zemnieks	2	26.4%	2	24.5%	1	11.7%	1	11.7%	1	13.4%			2	23.9%	8	111.7%
	Individuālais darbs	7	21.3%	13	37.8%	8	23.2%	3	8.8%	2	4.9%			7	20.5%	34	116.5%
	Pensionārs	17	7.8%	1	.4%	4	2.0%			3	1.4%	187	85.3%	7	3.5%	218	100.4%
	Skolnieks, students	22	36.5%	10	16.3%	31	53.3%	3	4.8%	4	6.6%			9	14.8%	59	132.3%
	Mājsaimniece	16	44.2%	4	10.5%	8	21.4%	3	8.1%	1	2.6%			8	23.8%	36	110.6%
	Bezdarbnieks	58	59.7%	8	8.1%	9	9.3%	13	13.4%	7	7.1%			17	17.2%	98	114.8%
Mēneša vidējie ienākumi uz vienu ģimenes locekli (kvintīles)	Zemi ienākumi	80	63.3%	4	3.0%	17	12.7%	9	6.9%	5	3.4%	9	6.2%	17	13.5%	129	109.0%
	Vidēji zemi ienākumi	68	50.3%	11	8.2%	31	23.3%	23	17.0%	4	2.9%	26	18.3%	14	10.0%	136	130.0%
	Vidēji ienākumi	46	35.6%	10	7.6%	19	14.8%	12	9.9%	2	1.6%	56	39.1%	11	8.7%	134	117.3%
	Vidēji augsti ienākumi	57	49.2%	9	8.0%	16	13.4%	6	5.2%	2	1.6%	37	27.3%	10	8.4%	122	113.2%
	Augsti ienākumi	74	57.4%	19	15.3%	27	21.2%	11	9.1%	2	1.5%	10	7.4%	8	6.7%	128	118.6%
Nezin/ NA	180	49.0%	59	15.9%	90	24.1%	28	7.4%	7	1.9%	49	11.9%	52	14.3%	373	124.6%	
Reģions	Rīga	142	44.3%	34	10.7%	58	18.6%	25	8.1%	10	3.1%	78	21.6%	35	10.9%	328	117.2%
	Pierīga	111	62.5%	30	17.0%	47	26.6%	16	9.1%	2	1.0%	25	12.7%	7	4.0%	180	132.9%
	Vidzeme	56	50.7%	6	5.5%	19	17.2%	16	14.5%	3	2.4%	21	18.3%	10	8.7%	112	117.2%
	Kurzeme	62	53.6%	8	7.0%	13	11.0%	3	2.5%	2	1.6%	23	17.3%	19	16.3%	119	109.3%
	Zemgale	67	54.9%	14	11.5%	20	15.5%	9	7.3%	1	.8%	17	12.1%	15	12.3%	125	114.4%
	Latgale	67	42.4%	20	12.7%	43	27.1%	20	13.2%	4	2.5%	23	13.5%	26	17.1%	158	128.5%
Apdzīvota vieta	Rīga	142	44.3%	34	10.7%	58	18.6%	25	8.1%	10	3.1%	78	21.6%	35	10.9%	328	117.2%
	cita pilsēta	173	49.8%	47	13.3%	94	26.3%	43	12.2%	4	1.0%	52	13.3%	42	12.1%	355	128.0%
	lauki	190	56.9%	31	9.4%	48	14.0%	21	6.0%	8	2.3%	57	15.7%	35	10.8%	339	115.0%

Bāze: visi respondenti, n=1022

Latvijas iedzīvotāju aptauja

14. Domājot par nākotni, vai Jūs plānojat mainīt dzīvesvietu (pārcelties uz citu apdzīvoto vietu Latvijā vai ārzemēs)?

		Domājot par nākotni, vai Jūs plānojat mainīt dzīvesvietu (pārcelties uz citu apdzīvoto vietu Latvijā vai ārzemēs)?											Total		
		Nē, neplānoju pārcelties uz citu apdzīvoto vietu		Jā, plānoju pārcelties uz kādu citu pilsētu Latvijā		Jā, plānoju pārcelties uz kādu citu apdzīvoto vietu lauku apvidū Latvijā		Jā, plānoju dzīvot uz citu Eiropas Savienības valsti		Jā, plānoju doties dzīvot uz citu valsti ārpus Eiropas Savienības		Grūti pateikt/NA			
		nesvērts skaits	rindu %	nesvērts skaits	rindu %	nesvērts skaits	rindu %	nesvērts skaits	rindu %	nesvērts skaits	rindu %	nesvērts skaits	rindu %	nesvērts skaits	rindu %
Visi respondenti		804	78.2%	36	3.5%	10	1.0%	72	7.4%	9	.9%	91	9.0%	1022	100.0%
Dzimums	Vīrietis	344	77.0%	10	2.3%	5	1.1%	37	8.6%	5	1.2%	43	9.8%	444	100.0%
	Sieviete	460	79.2%	26	4.6%	5	.9%	35	6.3%	4	.7%	48	8.3%	578	100.0%
Vecums	18 - 24	67	48.0%	16	11.3%			34	24.4%	2	1.5%	21	14.8%	140	100.0%
	25 - 34	132	69.2%	9	4.5%	2	1.0%	26	14.1%	3	1.6%	18	9.5%	190	100.0%
	35 - 44	163	84.8%	4	2.0%	3	1.7%	4	2.4%	1	.5%	16	8.6%	191	100.0%
	45 - 54	149	83.2%	3	1.7%	4	2.2%	6	3.3%			18	9.7%	180	100.0%
	55 - 74	293	91.1%	4	1.3%	1	.3%	2	.6%	3	1.1%	18	5.6%	321	100.0%
Izglītība	Pamatizglītība	107	81.5%	1	.7%			12	9.6%	1	.9%	10	7.3%	131	100.0%
	Vidējā, vidējā speciālā	482	76.9%	22	3.5%	6	1.0%	47	7.8%	6	1.0%	59	9.7%	622	100.0%
	Augstākā	215	79.5%	13	4.9%	4	1.5%	13	5.3%	2	.7%	22	8.2%	269	100.0%
Tautība	Latvietis (-te)	478	77.4%	22	3.7%	7	1.2%	42	7.1%	5	.9%	59	9.7%	613	100.0%
	Cits (-ta)	326	79.2%	14	3.3%	3	.7%	30	7.8%	4	1.0%	32	8.0%	409	100.0%
Sarunvaloda ģimenē	Latviešu	477	78.4%	24	4.1%	7	1.2%	38	6.6%	5	.9%	53	8.9%	604	100.0%
	Krievu	321	77.6%	12	2.8%	3	.7%	34	8.7%	4	1.0%	37	9.1%	411	100.0%
	Citā	6	87.6%									1	12.4%	7	100.0%
Pilsonības statuss	LR pilsoņi	657	76.1%	36	4.2%	10	1.2%	65	7.9%	6	.7%	83	9.8%	857	100.0%
	Respondenti bez LR pilsonības	147	88.3%					7	4.7%	3	2.0%	8	5.0%	165	100.0%
Nodarbinātības sektors	Publiskajā sektorā (valsts, pašvaldības)	157	82.1%	11	5.7%	2	1.0%	3	1.7%	1	.5%	17	9.0%	191	100.0%
	Privātajā sektorā	314	74.4%	14	3.2%	6	1.5%	35	8.6%	3	.7%	48	11.5%	420	100.0%
	Nestrādāju	333	80.4%	11	2.8%	2	.5%	34	8.7%	5	1.3%	26	6.3%	411	100.0%
Pamatnodarbošanās	Vadītājs	36	83.7%	1	2.2%	2	5.0%	3	7.1%			1	2.0%	43	100.0%
	Speciālists, ierēdnis	232	79.7%	19	6.5%	1	.3%	12	4.4%	2	.7%	24	8.4%	290	100.0%
	Strādnieks	170	71.8%	4	1.6%	5	2.1%	22	9.7%	1	.4%	34	14.4%	236	100.0%
	Zemnieks	7	88.9%									1	11.1%	8	100.0%
	Individuālais darbs	26	75.3%	1	3.6%			1	3.5%	1	2.9%	5	14.7%	34	100.0%
	Pensionārs	204	93.6%	1	.4%	1	.4%	2	.8%	2	1.0%	8	3.6%	218	100.0%
	Skolnieks, students	22	37.3%	9	15.3%			19	32.5%	1	1.5%	8	13.5%	59	100.0%
	Mājsaimniece	29	80.3%	1	2.8%			2	6.1%			4	10.8%	36	100.0%
	Bezdarbnieks	78	79.7%			1	1.1%	11	11.3%	2	2.3%	6	5.7%	98	100.0%
Mēneša vidējie ienākumi uz vienu ģimenes locekli (kvintiles)	Zemi ienākumi	103	79.7%	2	1.5%	4	3.2%	11	8.6%	1	.8%	8	6.1%	129	100.0%
	Vidēji zemi ienākumi	108	79.4%	4	2.7%			10	8.0%	2	1.4%	12	8.5%	136	100.0%
	Vidēji ienākumi	118	87.5%	3	2.1%			3	2.5%	2	1.6%	8	6.3%	134	100.0%
	Vidēji augsti ienākumi	98	79.7%	2	1.5%	1	.9%	9	7.9%			12	10.0%	122	100.0%
	Augsti ienākumi	102	79.1%	8	6.3%	2	1.5%	9	7.5%	1	.9%	6	4.6%	128	100.0%
	Nezin/ NA	275	73.2%	17	4.7%	3	.8%	30	8.2%	3	.8%	45	12.3%	373	100.0%
Reģions	Rīga	273	82.8%	4	1.1%	2	.6%	22	7.1%	3	1.0%	24	7.3%	328	100.0%
	Pierīga	138	76.1%	9	5.2%	1	.6%	15	8.6%	1	.5%	16	9.0%	180	100.0%
	Vidzeme	89	78.8%	3	2.6%	2	2.0%	8	7.6%			10	8.9%	112	100.0%
	Kurzeme	93	77.2%	6	5.0%	1	.9%	7	6.4%	3	2.6%	9	8.0%	119	100.0%
	Zemgale	98	77.5%	3	2.6%	3	2.4%	10	8.5%			11	9.0%	125	100.0%
	Latgale	113	71.5%	11	6.8%	1	.7%	10	6.4%	2	1.2%	21	13.4%	158	100.0%
Apdzīvota vieta	Rīga	273	82.8%	4	1.1%	2	.6%	22	7.1%	3	1.0%	24	7.3%	328	100.0%
	cita pilsēta	257	71.8%	24	6.8%	5	1.4%	29	8.6%	4	1.2%	36	10.2%	355	100.0%
	lauki	274	80.3%	8	2.3%	3	1.0%	21	6.4%	2	.6%	31	9.4%	339	100.0%

Bāze: visi respondenti, n=1022

## Aptaujā izmantotā anketa

### 1. Sakiet, lūdzu, ja Jums būtu jāatrod jauna darbavieta, vai Jūs to meklētu...?

(Lasīt pēc kārtas un atzīmēt visas piemērotās atbildes!)

Tajā pašā pilsētā/ novadā, kur jūs dzīvojat tagad	1
Citā pilsētā/ novadā, bet tajā pašā reģionā, kur dzīvojat tagad	2
Citā Latvijas reģionā	3
Ārpus Latvijas teritorijas	4
Nevaru strādāt (esmu par vecu, veselības stāvokļa dēļ u.tml.) [NEPIEDĀVĀT, ATZĪMĒT, JA RESPONDENTS TO MIN SPONTĀNI]	5
Grūti pateikt/NA	8

### 2. Un, ja Jums būtu jāatrod jauna darbavieta, vai Jūs... (Lasīt pēc kārtas un atzīmēt visas piemērotās atbildes!)

Meklētu līdzīgu darbu tam, kādu jau esat strādājis vai strādājat pašlaik	1
Meklētu pilnīgi atšķirīgu darbu no tā, kādu esat strādājis vai strādājat pašlaik	2
Sāktu savu uzņēmējdarbību	3
Cits risinājums (norādīt).....	4
Man nav darba pieredzes/ nekad neesmu strādājis algotu darbu [NEPIEDĀVĀT, ATZĪMĒT, JA RESPONDENTS TO MIN SPONTĀNI]	5
Nevaru strādāt (esmu par vecu, veselības stāvokļa dēļ u.tml.) [NEPIEDĀVĀT, ATZĪMĒT, JA RESPONDENTS TO MIN SPONTĀNI]	6
Grūti pateikt/NA	8

### 3. Ja Jums drīzumā būtu jāatrod jauna darbavieta, vai Jūs domājat, ka...(Viena atbilde!)

Jūsu zināšanas, iemaņas un izglītības līmenis ir pietiekams, lai to izdarītu	1
Jums būtu nepieciešama papildus izglītošanās, un Jūs to plānojat veikt	2
Jums būtu nepieciešama papildus izglītošanās, bet Jūs to šobrīd neplānojat veikt	3
Grūti pateikt/NA	8

### 4. Vai pēdējo 2 gadu laikā Jūs esat apmeklējis kādus kursus, seminārus u.tml.?

Jā	1	Pāriet pie R5.jautājuma
Nē	2	Pāriet pie R6.jautājuma

### 5. Ja jūs meklētu jaunu darba vietu, vai šie kursi semināri Jums palīdzētu to atrast?

Noteikti palīdzētu	1	Pāriet pie R7.jautājuma
Visticamāk palīdzētu	2	
Visticamāk nepalīdzētu	3	
Noteikti nepalīdzētu	4	
Grūti pateikt/NA	8	

### 6. Kādi ir galvenie iemesli, kādēļ Jūs pēdējo 2 gadu laikā neesat apmeklējis kursus, seminārus?

(Izsniegt kartīti R6! Atzīmēt līdz 5 atbilžu variantiem)

Man tādi nav nepieciešami	1
Es tos nevaru finansiāli atļauties	2
Nevaru tos apmeklēt ģimenes apstākļu dēļ	3
Nevaru tos apmeklēt darba pienākumu dēļ (darba laiks u.tml.)	4
Man nav informācijas par piedāvātajiem kursiem	5
Latvijā netiek piedāvāti kursi par jautājumiem, kas mani interesē	6
Mani interesējoši kursi notiek pārāk tālu, nevaru izbraukāt	7
Mani interesējošie kursi ir pārāk sarežģīti (prasa augstāku sagatavotības līmeni)	8
Pieejamie kursi par jautājumiem, kas mani interesētu, ir nekvalitatīvi	9
Nevaru apmeklēt kursus vecuma vai sliktā veselības stāvokļa dēļ	10
Nepatīk mācīties, nevēlos atkal justies kā skolēns	11
Cits iemesls (norādīt).....	12
Grūti pateikt/NA	98

**7. Kā Jūs domājat, kuras trīs iedzīvotāju grupas mūsu valstī ir visvairāk cietušas no pēdējo gadu valsts budžeta samazinājumiem un konsolidācijas pasākumiem? (Izsniegt kartīti R7! Atzīmēt ne vairāk kā 3 atbildes)**

Bagātie iedzīvotāji	1	Nabadzīgie iedzīvotāji	8
Bērni	2	Pensionāri	9
Bezdarbnieki	3	Sievietes	10
Cilvēki, par kuriem netiek maksāti nodokļi un neoficiāli strādājošie	4	Uzņēmēji	11
Daudzbērnu ģimenes	5	Vecāki, kuri vieni audzina bērnus	12
Jaunieši	6	Cits (norādīt).....	13
Mazkvalificēti strādnieki	7	Grūti pateikt/NA	98

**8. Vai starp jums tuviem un labi pazīstamiem cilvēkiem ir tādi (vismaz viens), kuriem atbilst šādi raksturojumi? (Izsniegt kartīti R8! Atzīmēt visus piemērotos atbilžu variantus!)**

Pieder savs uzņēmums	1	Saņem sociālos pabalstus	11
Strādā mazkvalificētu darbu	2	Pieder vasarnīca	12
Strādā augsti kvalificētu darbu	3	Viņa/ viņas viedoklis var ietekmēt procesus vietējā kopienā	13
Ir zemnieks	4	Ir cita reliģiskā pārliecība nekā Jums	14
Dzīvo Rīgā	5	Krievs	15
Ir mācījies augstskolā	6	Latvietis	16
Nav mācījies augstskolā	7	Homoseksuāli orientēts	17
Students	8	Ārzemnieks	18
Pensionārs	9	Nevienam tuvam vai labi pazīstamam cilvēkam neatbilst nekas no šeit minētā	19
Ir bezdarbnieks	10	Grūti pateikt/NA	98

**9. Cik lielā mērā Jūs uzticaties...**

		Pilnībā uzticos	Vairāk uzticos, nekā neuzticos	Vairāk neuzticos, nekā uzticos	Pilnībā neuzticos	Grūti pateikt/NA
1	Tuvējiem kaimiņiem un apkārtnes iedzīvotājiem	1	2	3	4	8
2	Darbabiedriem	1	2	3	4	8
3	Pārdevējiem	1	2	3	4	8
4	Vietējiem policistiem	1	2	3	4	8
5	Nepazīstamiem cilvēkiem	1	2	3	4	8
6	Iebraucējiem no citām Latvijas pilsētām un novadiem	1	2	3	4	8
7	Ārzemniekiem	1	2	3	4	8
8	Vietējiem (pilsētas, novada, reģiona) uzņēmējiem	1	2	3	4	8
9	Citiem (t.i. ne Jūsu reģiona) uzņēmējiem	1	2	3	4	8
10	Krieviem	1	2	3	4	8
11	Latviešiem	1	2	3	4	8

**Ir izskanējis priekšlikums, ka, lai piesaistītu cilvēkus Latgalei, varētu tikt izveidota īpaša atbalsta sistēma, uzlaboti dzīves apstākļi u.t.t.**

**10. Uzdot respondentiem LATGALĒ Sakiet, lūdzu, kas Jūs tuvākajos 3-5 gados varētu motivēt palikt dzīvot kādā no Latgales pilsētām/novadiem/ciemiem?**

Uzdot respondentiem CITUR LATVIJĀ Sakiet, lūdzu, kas Jūs tuvākajos 3-5 gados varētu motivēt pārcelties uz dzīvi kādā no Latgales pilsētām/novadiem/ciemiem? (Izsniegt kartīti R10! Atzīmēt ne vairāk kā 5 galvenos nosacījumus)!

Iespēja (bez rindas un pirkuma maksas) iegūt ilgtermiņa īrē labiekārtotu pašvaldības dzīvokli, par ko būtu jāmaksā salīdzinoši zemi komunālie un apsaimniekošanas maksājumi pašvaldībai	1
Iespēja iegūt mazzārziņu	2
Iespēja iegūt apsaimniekošanā lauku saimniecību (zemi un māju)	3
Vieta vietējā bērnudārzā un/vai skolā, kas nodrošina kvalitatīvu izglītību un pulciņus bērniem	4
Ir darbavieta dzīvesvietā	5
Ir darbavieta ne tālāk kā 30-50 km attālumā no dzīvesvietas	6
Kvalitatīvs, ātrs, lēts interneta pieslēgums dzīves vietā	7
Regulāra sabiedriskā transporta satiksme līdz reģiona lielajām pilsētām	8
Iespēja saņemt atbalstu (materiālu (t.sk. finanses, telpas) un konsultatīvu) sava uzņēmuma dibināšanai	9
Iespēja pašam vai bērniem bez maksas studēt Daugavpils vai Rēzeknes augstskolās	10
Iespēja pašam vai bērniem bez maksas iegūt profesiju profesionālās izglītības skolā (tehnikumā), t.sk., profesionālās izglītības programmu piedāvājums arī vidēja un vecāka gadagājuma cilvēkiem	11
Asfaltēts vai labi kopts grants ceļš līdz dzīves vietai	12
Ciņš (lūdzu, miniet) .....	13
Nekas, neesmu gatavs palikt/ pārcelties uz dzīvi Latgalē tuvākajos 3-5 gados ne pie kādiem nosacījumiem	14
Grūti pateikt/NA	98

**11. Lūdzu, miniet 3 galvenos iemeslus, kas Jūs atturētu no pārcelšanās uz dzīvi Latgalē (Latgales iedzīvotājiem jautāt – no aizbraukšanas no Latgales), neraugoties uz piedāvātajiem labumiem (lētu labiekārtotu mājokli, izglītošanās iespējām u.tt.)?**

1. \_\_\_\_\_
2. \_\_\_\_\_
3. \_\_\_\_\_

**12. Pēdējā laikā bieži tiek runāts par to, ka būtu vēlams, lai vairāk cilvēku sāktu savu uzņēmējdarbību. Kā tas ir ar Jums? Lūdzu, nosauciet apsvērumus un/ vai šķēršļus, kas Jūs kavē sākt savu uzņēmējdarbību!**

1. \_\_\_\_\_
2. \_\_\_\_\_
3. \_\_\_\_\_

**13. Domājot par nākotni, ko Jūs plānojat darīt, lai nodrošinātu sev darba iespējas un ienākumus ilgtermiņā? (Atzīmēt visas iespējamās atbildes)**

Strādāt kā darba ņēmējs	1
Dibināt/veidot savu uzņēmumu	2
Mācīties, lai paaugstinātu savu kvalifikāciju	3
Mācīties, lai pārkvalificētos (mainītu profesiju)	4
Cita atbilde ( <i>norādīt, kas</i> ).....	5
Esmu pensionārs, invalīds [ATBILDI NEPIEDĀVĀT]	6
Grūti pateikt/NA	8

**14. Domājot par nākotni, vai Jūs plānojat mainīt dzīvesvietu (pārcelties uz citu apdzīvotu vietu Latvijā vai ārzemēs)? (Izsniegt kartīti R14! Atzīmēt tikai vienu atbildes variantu!)**

Nē, neplānoju pārcelties uz citu apdzīvotu vietu	1
Jā, plānoju pārcelties uz kādu citu pilsētu Latvijā	2
Jā, plānoju pārcelties uz kādu citu apdzīvotu vietu lauku apvidū Latvijā	3
Jā, plānoju doties dzīvot uz citu Eiropas Savienības valsti	4
Jā, plānoju doties dzīvot uz citu valsti ārpus Eiropas Savienības	5
Grūti pateikt/NA	8

**SKDS**

sabiedriskās domas pētījumu centrs

---

Baznīcas iela 32-2, Rīga, Latvija, LV-1010

Tālr.: 67 312 876, fakss: 67 312 874

E-mail: [skds@skds.lv](mailto:skds@skds.lv)

[www.skds.lv](http://www.skds.lv)